



# *CG150 TITAN*

CG150TITAN  
KS•ES•ESD  
(08)

CG150JOB  
(08)

CG150SPORT  
(08)

CATÁLOGO DE PEÇAS  
PARTS CATALOGUE  
CATALOGO DE PIEZAS

7

Moto Honda da Amazônia Ltda. – 2007

ÍNDICE	INDEX	INDICE	
INSTRUÇÕES	INSTRUCTIONS	INSTRUCCIONES	1
GRUPO DO MOTOR	ENGINE GROUP	GRUPO DE MOTOR	2
GRUPO DO CHASSI	FRAME GROUP	GRUPO DE BASTIDOR	3
ÍNDICE DE NÚMERO DE PEÇAS	PART NUMBER INDEX	INDICE DEL NUMERO DE LA PIEZA	4

**Modelo 2008  
CG150TITAN**



**\*PB-379P\* Azul Caraiva Perolizado**



**\*NH-455M\* Prata Lumiar Metálico**



**\*NH-1\* Preto**



**\*R-239\* Vermelho Guarau**

**Modelo 2008  
CG150 JOB**



**\*NH-196\* Branco Ross**



**\*R-239\* Vermelho Guarau**



**\*NH-477M\* Prata Ipojuka Metálico**



**\*R-306C\* Vermelho Guaraná Candy**

## Instruções para o Uso do Catálogo de Peças

- **Este Catálogo de Peças descreve todas as peças de reposição, bem como o tempo de mão-de-obra (T.M.O.) para o modelo **CG150 TITAN**.**
- Este Catálogo de Peças foi elaborado com base nas últimas informações disponíveis até 30 de Junho de 2007.
- Especifique sempre o N° completo da peça quando fizer um pedido de peças.
- Verifique sempre o número, modelo, tipo, série, cor, marca, e o tamanho que for necessário antes de encomendar as peças.
- Observe sempre que as ilustrações permitem localizar uma determinada parte do chassi ou do motor, podendo diferenciar da sua forma original.
- Quando forem realizadas as modificações ou adições no Catálogo de Peças, as páginas a serem substituídas ou adicionadas serão emitidas no momento oportuno acompanhadas de uma página de instruções para atualização.
- Periodicamente serão emitidas Notícias de Peças para que seja atualizado temporariamente o Catálogo de Peças até que seja publicada a Atualização definitiva do Catálogo.
- **Recomendamos ao Concessionário que mantenha seu Catálogo de Peças atualizado, observando com atenção a página de instruções para atualização.**

## Índice

• Instruções para o Uso do Catálogo de Peças .....	1
• Como Localizar as Informações Sobre as Peças .....	2
• Estrutura do Catálogo de Peças .....	3
• Quando Utilizar as Peças .....	4
• Abreviaturas Utilizadas neste Catálogo de Peças .....	4
• Como Localizar o Bloco de Peças e os Números de Série .....	5
• Modelo, Código de Área e Números de Série Aplicáveis .....	6
• Etiqueta de Cores .....	7
• Tabela de Cores .....	8
• Composição do Número de Identificação do Veículo (V.I.N.) .....	12
• Composição do Número de Identificação das Mangueiras .....	13
• Mangueira de Combustível, Mangueiras de Aplicação Geral, Mangueira de Vinil .....	14
• Instruções para o Uso do Tempo de Mão-de-Obra (T.M.O.) .....	16
• Índice Ilustrado – Grupo do Motor .....	52
• Índice Ilustrado – Grupo do Chassi .....	55
• Índice de Número de Peças .....	257

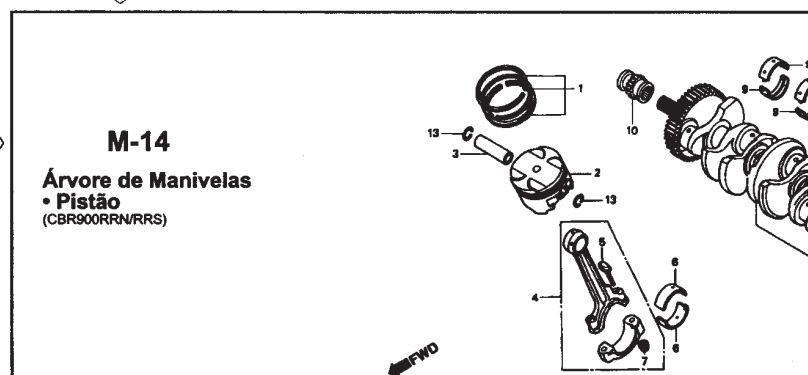
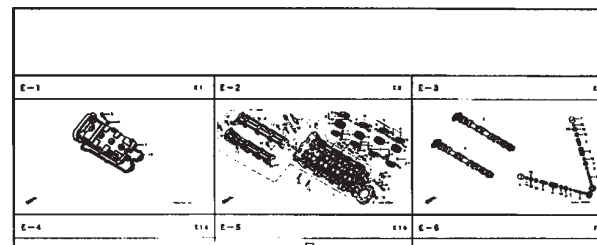
## Como Localizar as Informações sobre as Peças

## A Referência com o Índice Ilustrado

## B Referência com o Índice Número de Peças

### ÍNDICE DE NÚMERO DE PEÇAS

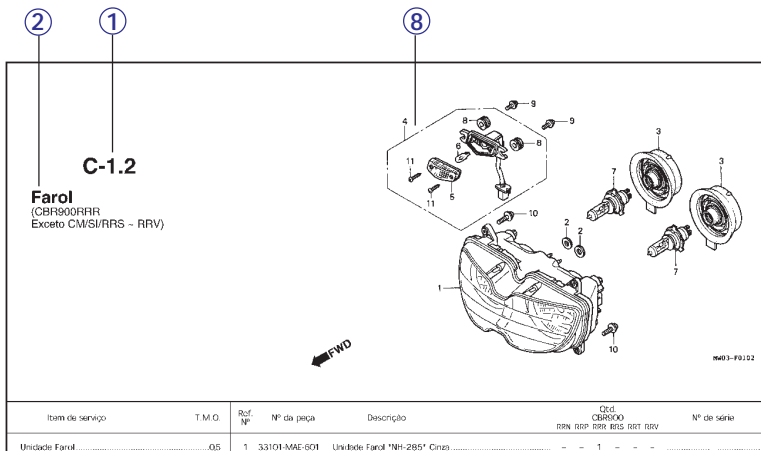

Nº da Peça	Nº do bloco	Nº da Peça	Nº do bloco	Nº da Peça	Nº do bloco	Nº da Peça	Nº do bloco
<b>06000</b>				15520-ZB2-003	C-5.17	16223-ZA0-700	M-13
06165-ZE2-000	M-3	13013-ZE2-014	M-8	15520-ZB2-003	C-5.18	16223-ZA0-700	M-13.1
061A1-ZE2-700	C-4	13101-ZE2-000	M-8	15520-ZB2-003	C-5.19	16223-ZA0-800	M-13
06550-ZB4-630	C-16	13101-ZE2-010	M-8	15520-ZB2-003	C-5.2	16223-ZA0-800	M-13.1
06710-ZB4-000	C-18	13101-ZE2-811	M-8	15520-ZB2-003	C-5.3	16252-ZA1-000	C-8
06710-ZB4-800	C-20	13102-ZE2-000	M-8	15520-ZB2-003	C-5.4	16260-ZE2-700	M-13
06810-ZB4-800	C-21	13102-ZE2-010	M-8	15520-ZB2-003	C-5.5	16260-ZE2-720	M-13
<b>11000</b>				15520-ZB2-003	C-5.6	16260-ZE2-721	M-13
11300-ZE2-700	M-3	13102-ZE2-810	M-8	15520-ZB2-003	C-5.7	16260-ZE2-722	M-13
11315-ZE2-700	M-3	13102-ZE2-811	M-8	15520-ZB2-003	C-5.8	16261-ZE2-700	M-13
11381-ZE2-000	C-4	13103-ZE2-000	M-8	15520-ZB2-003	C-5.9	16261-ZE2-701	M-13
11381-ZE2-800	M-3	13103-ZE2-010	M-8	15520-ZB2-003	C-5.10	16261-ZE2-702	M-13
11381-ZE2-800	M-3	13103-ZE2-811	M-8	15620-ZE2-700	M-3	16262-ZE2-710	M-13
<b>12000</b>				15721-ZB4-000	C-9	16262-ZE2-711	M-13
120A0-ZE2-811	M-2	13104-ZE2-000	M-8	<b>16000</b>			
120A0-ZE2-812	M-2	13104-ZE2-010	M-8	16010-ZA0-931	M-13	16263-ZA0-000	M-13
120A0-ZE2-813	M-2	13104-ZE2-810	M-8	16010-ZE2-811	M-13.1	16264-ZE2-701	M-13
120A0-ZE2-820	M-2	13104-ZE2-811	M-8	16010-ZE2-812	M-13.1	16265-ZE2-721	M-13
		13104-ZE2-812	M-8	16011-ZA0-931	M-13	16266-800-000	C-8
		13104-ZE2-813	M-8	16011-ZA0-931	M-13.1	16268-ZE2-720	M-13
		13104-ZE2-814	M-8	16011-ZA0-931	M-13.1	16268-ZE2-721	M-13
		13104-ZE2-815	M-8	16013-ZA0-931	M-13	16269-ZA0-700	M-13
		13104-ZE2-816	M-8	16013-ZA0-931	M-13	16269-ZA0-800	M-13



Item de serviço	T.M.O.	Ref. Nº	Nº da peça	Descrição	Qtd. CBR900				
					RRN	RRP	RRR	RPS	RRT
Jogo de Anéis, Pistão .....*	6,8	1	13011-MT4-315	Jogo de Anéis, Pistão (RIKEN) .....	4	4	4	4	-
(Adicione 0,2 por Unidade)			13031-MT4-315	Jogo de Anéis, Pistão (0,50) .....	(4)	(4)	(4)	(4)	-
* Pistão			13051-MW0-305	Jogo de Anéis, Pistão (1,00) .....	(4)	(4)	(4)	(4)	-
(Adicione 0,2 por Unidade)									
Pino, Pistão .....	7,1								
Bielas, Comp. ....	5,8	2	13101-MW0-000	Pistão .....	-	(4)	-	-	-
(Adicione 0,3 por Unidade)					4	-	-	-	-
Árvore de Manivelas .....	7,9								
Rolamento, Árvore de Manivelas .....	7,2		13101-MW0-760	Pistão .....	4	-	-	-	-
(Um ou Todos)			13101-MW0-790	Pistão .....	-	4	-	-	-
Engrenagem, Distribuição .....	2,2								
Rolamento de Esferas, 28 x 41 x 21 .....	16,0								
			13101-MAE-000	Pistão .....	-	4	4	-	-
					-	-	4	4	-
					-	-	-	4	-



Estrutura do Catálogo de Peças



Item de serviço	T.M.O.	Ref. Nº	Nº da peça	Descrição	Cód. CBR900 RRR RRP RRS RRT RRV	Nº da série	Nota
Unidade Farol.....	0,5	1	33101-MAE-601	Unidade Farol "NH-285" Cinza	- - 1 - -	-	-
• Lâmpada Lanterna.....	0,1				- - 1 - -	-	-
• Lâmpada Farol.....	0,1		33101-MAE-612	Unidade Farol "NH-283" Cinza (Precaução Durante a Instalação)	- - 1 - -	-	-
					- - 1 - -	-	-
			33101-MAE-671	Unidade Farol "NH-1" Preto	- - 1 - -	-	-
					- - 1 - -	-	-
			33101-MAE-691	Unidade Farol	- - 1 - -	-	-
			33101-MAF-602	Unidade Farol	- - 1 - -	-	-
					- - 1 1 -	-	-

- ① Número do Bloco
- ② Nome do Bloco
- ③ Item de Serviço Tempo de Mão-de-Obra (T.M.O.)
- ④ Número de Referência (Os Números descritos entre parênteses indicam que continua da página anterior)
- ⑤ Número da Peça
- ⑥ Descrição
- ⑦ Código de Cores HONDA
- ⑧ Conjuntos
  - As peças cujas figuras estiverem delimitadas por linhas interrompidas são disponíveis em conjunto completo. (As peças componentes do conjunto, também são comercializadas individualmente)
- ⑨ Descrição de Cores
- ⑩ Nota
  - As Notas que aparecem entre parênteses devem ser atentas.
- ⑪ Quantidade Utilizada na Motocicleta
  - Quando aparecem entre parênteses indicam peças opcionais. Quando indicadas com a letra "N" deve-se utilizar a quantidade que for necessária.
- ⑫ Número de Série
- ⑬ Código de Área
  - Quando a Coluna Código de Área se encontra em Branco significa que as peças são utilizadas em todos os tipos.



## Quando Utilizar as Peças



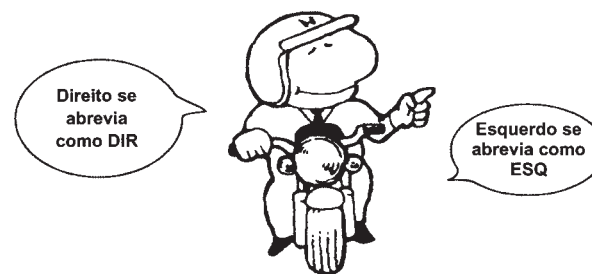
Ref. N°	N° da peça	Descrição	Qtd. CBR900						N° de série
			RRN	RRP	RRR	RRS	RRI	RRV	
1	33101-MAE-601	Unidade Farol "NH-285" Cinza .....	-	-	1	-	-	-	~2351159
			-	-	-	1	-	-	~2351712
	33101-MAE-612	Unidade Farol "NH-283" Cinza .....	-	-	1	-	-	-	~2351309
		(Precaução Durante a Instalação) .....	-	-	-	1	-	-	~2351434
			-	-	-	-	1	-	~2350300
			-	-	-	-	-	1	~0M300138
	33101-MAE-671	Unidade Farol "NH-1" Preto .....	-	-	1	-	-	-	~SV300366
			-	-	-	1	-	-	~2351160
	33101-MAE-691	Unidade Farol .....	-	-	-	-	1	-	2351713~
	33101-MAE-602	Unidade Farol .....	-	-	-	-	-	1	1

O número de Série foi utilizado desde o modelo inicial

Quando a numeração do Chassi aparece do lado esquerdo da coluna significa que a utilização da peça se aplica a partir deste número do chassi (2351160)

Quando a numeração do Chassi aparece do lado direito da coluna significa que a utilização da peça se aplica até este número do chassi (2351159)

## Abreviaturas Utilizadas no Catálogo de Peças

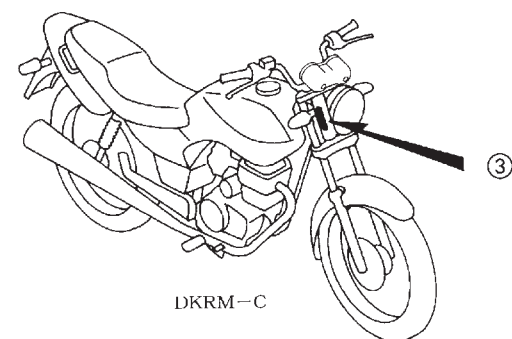
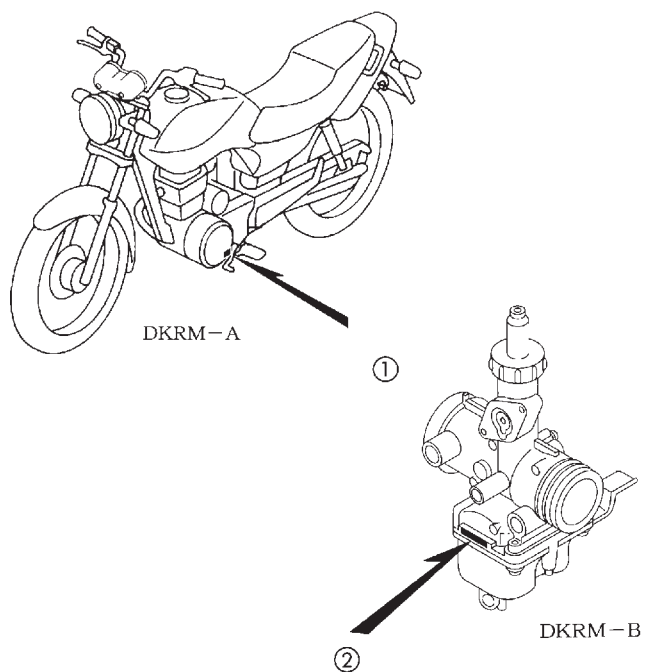
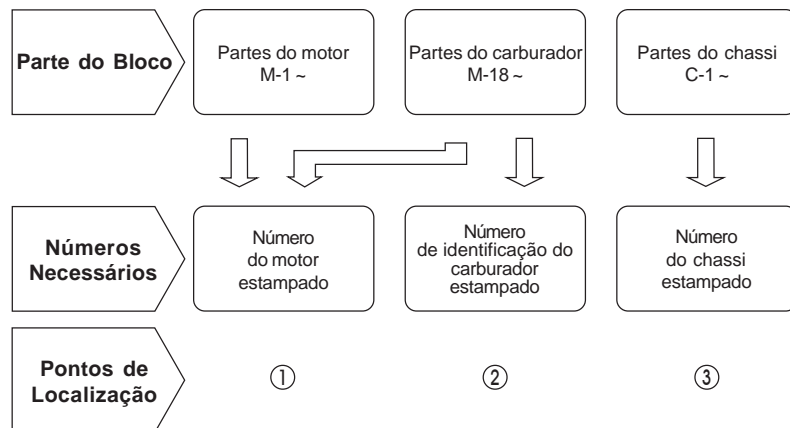


\* "Esq" e "Dir" na descrição de uma peça significa o lado Esquerdo e o lado Direito considerando-se que esteja sobre o assento da motocicleta.

• No Catálogo de peças utilizam-se as seguintes abreviaturas:

Conj. ....	Conjunto
Comp. ....	Completo
Dir. ....	Direito
Esq. ....	Esquerdo
STD. ....	Standard
MM. ....	Milímetro
G. ....	Gram
D (22D) ....	Dente (22 dentes)
A. ....	Ampère
V. ....	Volt
W. ....	Watt
C.A. ....	Corrente Alternada
C.C. ....	Corrente Contínua
ADM. ....	Admissão
ESC. ....	Escape
DIANT. ....	Dianteira
TRAS. ....	Traseira
SEX. ....	Sextavado
LAT. ....	Lateral
TRANS. ....	Transmissão
SEX. ....	Sextavado
PRIM. ....	Primário
SEC. ....	Secundário
MPH. ....	Milhas por Hora
KPH. ....	Quilômetro por Hora
L.E.D. ....	Diodo Emissor de Luz
C.D.I. ....	Unidade Descarga Capacitiva
1LA. ....	República Dominicana, El Salvador
	Venezuela, Guatemala, Guiana
	(Mercosul: Argentina, Paraguai, Uruguai)
2LA. ....	Colômbia, México
AR. ....	Argentina
M. ....	Motor de Partida

## Como Localizar o Bloco de Peças e os Números de Série



## Modelo, Código de Área e Números de Série Aplicáveis

### Modelo 2008

O Modelo, Código de Área, Tipo e os Números de Identificações podem ser identificados conforme tabela abaixo.

Modelo	Código de Área	Tipo	Nº de Identificação do Motor	Nº de Identificação do Chassi	Nº de Identificação do Carburador
CG150CES <sub>8</sub>	BR	Brasil	KC08E58000001~	9C2KC08508R000001~	PDC9G A
CG150ESD <sub>8</sub>	BR		KC08E28000001~	9C2KC08208R000001~	
	2LA	América Latina	KC08E27600001~	9C2KC082*7R600001~	PDC9N A
	3LA		KC08E37500001~	9C2KC08207R500001~	PDC9M A
CG150ES <sub>8</sub>	2LA				PDC9N A
	3LA		KC08E57510001~	9C2KC08507R510001~	PDC9M A
CG150JC <sub>8</sub>	LA		KC08E38520001~	9C2KC08308R520001~	
CG150KS <sub>8</sub>	BR	Brasil	KC08E18000001~	9C2KC08108R000001~	PDC9G A
	2LA	América Latina			PDC9N A
	3LA		KC08E18500001~	9C2KC08108R50000 1~	PDC9M A
CG150S <sub>8</sub>	BR	Brasil	KC08E68000001~	9C2KC08608R000001~	VK6AH A

### Tabela de Seleção para Identificar as Chaves

Tipo	Número da chave
1	A**, B**
2	C**, D**

\*: 0, 1, 2, 3, 4, 5, 6, 7, 8 ou 9

Etiqueta de Cores

- Ao solicitar as peças, verifique o nome, a cor principal e o código observando a "ETIQUETA DE CORES" na motocicleta.
- Ao solicitar as peças coloridas, utilize a Tabela de Cores conforme instruções de utilização do Catálogo de Peças.

VFR800FIW		Modelo		VFR800FIW			
COR CÓDIGO	R-157 R157	Nº	Cor Principal	Prata Sparking Metálica	Preto Mute Metálico	Nº de identificação do Bloco	Nº de ref.
			Código de Cor	NH295	NH359		
		Nome das Peças Coloridas		Nº Peça Básico			
		1					
		2					
		3					
		4					
		5					
		6					
		7					
		8					
		9					
		10					
		11					
		12					
		13					

## Tabela de Cores

• Ao solicitar as peças coloridas consulte a tabela abaixo, verifique a cor principal da motocicleta e utilize o número de peça básico acionando o código de cor relativo.

CG150ES (Modelo 2008) (ESBR)  
 CG150ESD (Modelo 2008) (ESDBR)  
 CG150KS (Modelo 2008) (KSBR)

Nº	Modelo		CG150ES <sub>8</sub> / CG150ESD <sub>8</sub> / CG150KS <sub>8</sub>					
	Cor Principal		Preto	Prata Lumiar Metálico	Azul Caraiva Perolizado	Vermelho Guarau	Nº de identificação do Bloco	Nº de ref.
	Código de Cor							
	Nome das Peças Coloridas	Nº Peça Básico						
1	Tampa, Lateral Esquerda (KS)	83620-KRM-R60	ZD	ZC	ZB	ZA	C-15	7
2	Tampa, Lateral Esquerda (ES)	83620-KRM-R70	ZD	ZC	ZB	ZA	C-15	7
3	Tampa, Lateral Esquerda (ESD)	83620-KRM-R80	ZD	ZC	ZB	ZA	C-15	7
4	Tampa, Lateral Direita (KS)	83520-KRM-R60	ZD	ZC	ZB	ZA	C-15	4
5	Tampa, Lateral Direita (ES)	83520-KRM-R70	ZD	ZC	ZB	ZA	C-15	4
6	Tampa, Lateral Direita (ESD)	83520-KRM-R80	ZD	ZC	ZB	ZA	C-15	4
7	Rabeta, Esquerda (KS/ES/ESD)	77226-KRM-R60	ZD	ZC	ZB	ZA	C-14	8
8	Rabeta, Direita (KS/ES/ESD)	77216-KRM-R60	ZD	ZC	ZB	ZA	C-14	7
9	Rabeta, Central (KS/ES/ESD)	77235-KRM-R60	ZA	ZB	ZC	ZD	C-14	9
10	Pára-Lama, Dianteiro (KS/ES/ESD)	61100-KRM-860	ZH	ZR	ZT	ZN	C-7	2
11	Emblema, HONDA	77227-KRM-B30	–	ZA	–	–	C-31-4	4
12	Emblema, HONDA	77227-KRM-760	ZA	–	ZA	ZA	C-31-4	4
13	Emblema, Asa Esquerda	17514-KRM-B30	–	–	–	ZA	C-31-4	3
14	Emblema, Asa Esquerda	17514-KRM-R20	–	ZA	–	–	C-31-4	3
15	Emblema, Asa Esquerda	17514-KRM-R60	–	–	ZA	–	C-31-4	3
16	Emblema, Asa Esquerda	17514-KRM-760	ZD	–	–	–	C-31-4	3
17	Emblema, Asa Direita	17513-KRM-B30	–	–	–	ZA	C-31-4	1
18	Emblema, Asa Direita	17513-KRM-R20	–	ZA	–	–	C-31-4	1
19	Emblema, Asa Direita	17513-KRM-R60	–	–	ZA	–	C-31-4	1
20	Emblema, Asa Direita	17513-KRM-760	ZD	–	–	–	C-31-4	1
21	Emblema, Rabeta Direita	77230-KRM-R60	ZD	ZC	ZB	ZA	C-31-4	6
22	Emblema, Tampa Lateral	83542-KRM-R60	ZD	ZC	ZB	ZA	C-31-4	7
23	Emblema, Tampa Lateral	83542-KRM-R70	ZD	ZC	ZB	ZA	C-31-4	8
24	Emblema, Tampa Lateral	83542-KRM-R80	ZD	ZC	ZB	ZA	C-31-4	9
25	Tanque, Combustível	17520-KRM-B90	ZA	–	–	ZD	C-13	23
26	Tanque, Combustível	17520-KRM-R60	–	ZB	ZC	–	C-13	23

## Tabela de Cores

- Ao solicitar as peças coloridas consulte a tabela abaixo, verifique a cor principal da motocicleta e utilize o número de peça básico acionando o código de cor relativo.

CG150ES (Modelo 2008) (ES2LA, ES3LA)

CG150ESD (Modelo 2008) (ESD2LA, ESD3LA)

CG150KS (Modelo 2008) (KS2LA, KS3LA)

Nº	Modelo		CG150ESs / CG150ESDs / CG150KSs					
	Cor Principal		Preto	Prata Lumiar Metálico	Azul Caraiva Perolizado	Vermelho Guarau	Nº de identificação do Bloco	Nº de ref.
	Código de Cor		NH-1	NH-455M	PB-379P	R-239		
	Nome das Peças Coloridas	Nº Peça Básico						
1	Tampa, Lateral Esquerda (KS)	83620-KRM-R60	ZD	ZC	ZB	ZA	C-15	7
2	Tampa, Lateral Esquerda (ES)	83620-KRM-R70	ZD	ZC	ZB	ZA	C-15	7
3	Tampa, Lateral Esquerda (ESD)	83620-KRM-R80	ZD	ZC	ZB	ZA	C-15	7
4	Tampa, Lateral Direita (KS)	83520-KRM-R60	ZD	ZC	ZB	ZA	C-15	4
5	Tampa, Lateral Direita (ES)	83520-KRM-R70	ZD	ZC	ZB	ZA	C-15	4
6	Tampa, Lateral Direita (ESD)	83520-KRM-R80	ZD	ZC	ZB	ZA	C-15	4
7	Rabeta, Esquerda (KS/ES/ESD)	77226-KRM-R60	ZD	ZC	ZB	ZA	C-14	8
8	Rabeta, Direita (KS/ES/ESD)	77216-KRM-R60	ZD	ZC	ZB	ZA	C-14	7
9	Rabeta, Central (KS/ES/ESD)	77235-KRM-R60	ZA	ZB	ZC	ZD	C-14	9
10	Pára-Lama, Dianteiro (KS/ES/ESD)	61100-KRM-860	ZH	ZR	ZT	ZN	C-7	2
11	Etiqueta, Precaução	87560-398-910	ZE	ZD	ZE	ZE	C-30	7
12	Emblema, HONDA	77227-KRM-B30	–	ZA	–	–	C-31-4	4
13	Emblema, HONDA	77227-KRM-760	ZA	–	ZA	ZA	C-31-4	4
14	Emblema, Asa Esquerda	17514-KRM-B30	–	–	–	ZA	C-31-4	3
15	Emblema, Asa Esquerda	17514-KRM-R20	–	ZA	–	–	C-31-4	3
16	Emblema, Asa Esquerda	17514-KRM-R60	–	–	ZA	–	C-31-4	3
17	Emblema, Asa Esquerda	17514-KRM-760	ZD	–	–	–	C-31-4	3
18	Emblema, Asa Direita	17513-KRM-B30	–	–	–	ZA	C-31-4	1
19	Emblema, Asa Direita	17513-KRM-R20	–	ZA	–	–	C-31-4	1
20	Emblema, Asa Direita	17513-KRM-R60	–	–	ZA	–	C-31-4	1
21	Emblema, Asa Direita	17513-KRM-760	ZD	–	–	–	C-31-4	1
22	Emblema, Rabeta Direita	77230-KRM-R60	ZD	ZC	ZB	ZA	C-31-4	6
23	Emblema, Tampa Lateral	83542-KRM-R60	ZD	ZC	ZB	ZA	C-31-4	7
24	Emblema, Tampa Lateral	83542-KRM-R70	ZD	ZC	ZB	ZA	C-31-4	8
25	Emblema, Tampa Lateral	83542-KRM-R80	ZD	ZC	ZB	ZA	C-31-4	9
26	Tanque, Combustível	17520-KRM-B90	ZA	–	–	ZD	C-13	23
27	Tanque, Combustível	17520-KRM-R60	–	ZB	ZC	–	C-13	23

## Tabela de Cores

- Ao solicitar as peças coloridas consulte a tabela abaixo, verifique a cor principal da motocicleta e utilize o número de peça básico acionando o código de cor relativo.

CG150JC (Modelo 2008) (JC3LA)

Nº	Modelo		CG150JC8			
	Cor Principal		Branco Ross	Vermelho Guarau	Nº de identificação do Bloco	Nº de ref.
	Código de Cor					
	Nome das Peças Coloridas	Nº Peça Básico				
1	Tampa, Lateral Esquerda	83620-KRM-830	ZA	ZA	C-15	7
2	Tampa, Lateral Direita	83520-KRM-830	ZA	ZA	C-15	4
3	Rabeta, Central	77235-KRM-B70	ZA	ZB	C-14-1	11
4	Rabeta, Esquerda	77225-KRM-830	ZE	ZG	C-14-1	9
5	Rabeta, Direita	77215-KRM-830	ZE	ZG	C-14-1	8
6	Pára-Lama, Dianteiro	61100-KRM-860	ZE	ZN	C-7	2
7	Etiqueta, Precaução	87560-398-910	ZD	ZE	C-30	7
8	Emblema, HONDA	17513-KRM-B70	–	ZA	C-31-4	2
9	Emblema, HONDA	17513-KRM-830	ZB	–	C-31-4	2
10	Emblema, HONDA	77227-KRM-760	–	ZA	C-31-4	4
11	Emblema, HONDA	77227-KRM-860	ZB	–	C-31-4	4
12	Emblema, Tampa Lateral	83542-KRM-830	ZA	ZA	C-31-4	10
13	Tanque, Combustível	17520-KRM-B70	ZA	ZB	C-13	23



## Tabela de Cores

- Ao solicitar as peças coloridas consulte a tabela abaixo, verifique a cor principal da motocicleta e utilize o número de peça básico acionando o código de cor relativo.

*CG150 SPORT (Modelo 2008) (BR)*

Nº	Modelo		CG150S8			
	Cor Principal		Prata Ipojuka Metálico	Vermelho Candy Guarana	Nº de identificação do Bloco	Nº de ref.
	Código de Cor		NH-477M	R-306C		
	Nome das Peças Coloridas	Nº Peça Básico				
1	Tampa, Lateral Esquerda	83620-KRM-870	ZA	ZA	C-15-1	7
2	Tampa, Lateral Direita	83520- KRM-870	ZA	ZA	C-15-1	4
3	Rabeta, Esquerda	77226-KRM-R90	ZB	ZA	C-14	8
4	Rabeta, Direita	77216-KRM-R90	ZB	ZA	C-14	7
5	Rabeta, Central	77235- KRM-R90	ZA	ZB	C-14	9
6	Pára-Lama, Dianteiro	61100-KRM-860	ZU	ZV	C-7	2
7	Emblema, HONDA	77227- KRM-760	ZA	ZA	C-31-4	4
8	Emblema, Asa Esquerda	17514-KRM-R90	ZB	ZA	C-31-4	3
9	Emblema, Asa Direita	17513-KRM-R90	ZB	ZA	C-31-4	1
10	Emblema, Rabeta Lateral	77229- KRM-R90	ZB	ZA	C-31-4	5
11	Emblema, Tampa Lateral	83542-KRM-870	ZA	ZA	C-31-4	11
12	Tanque, Combustível	17520-KRM-R90	ZB	ZA	C-13	23

## Composição do Número de Identificação do Veículo (V.I.N.)

Exemplo: 9 C 2 J C 3 0 1 0 YR 0 0 0 0 0 1

Número Sequencial de Produção

Código de Fábrica

A .... Ohio U.S.A  
B .... Alost Bélgica  
C .... Saitama Japão  
D .... Guadalajara México

E .... Montesa Espanha  
F .... Atessa Itália  
K .... Kumamoto Japão  
M .... Hamamatsu Japão

R .... Manaus Brasil  
S .... Susuka Japão  
T .... Tochigi Japão  
4 .... Carolina do Sul U.S.A

Ano do Modelo

Exemplo: K.... 1989 L.... 1990 M.... 1991 N.... 1992 X.... 1999 Y.... 2000 (Exceto as letras I.O Q.U) 1.... 2001 2.... 2002  
3.... 2003 4.... 2004 5.... 2005 6.... 2006 7.... 2007 8.... 2008

Dígito de Controle

Código de Descrição do Veículo

Exemplo: PE04....XR600R RC30....CFR750R JC301....CG125TITAN • KS JC302....CG125TITAN • ES JC303....CG125 • CARGO

Marca e Tipo de Veículo

JH2 ..... HONDA Motocicleta Fabricada no Japão  
1HF ..... HONDA Motocicleta Fabricada nos Estados Unidos da América  
YC1 ..... HONDA Motocicleta Fabricada na Bélgica  
9C2 ..... HONDA Motocicleta Fabricada no Brasil  
3H1 ..... HONDA Motocicleta Fabricada no México

VTM ..... HONDA Motocicleta Fabricada na Espanha  
ZDC ..... HONDA Motocicleta Fabricada na Itália  
JH3 ..... HONDA Motocicleta Fabricada no Japão  
478 ..... HONDA Motocicleta Fabricada nos Estados Unidos da América

## Composição do Número de Identificação das Mangueiras

Exemplo: 9 5 0 0 1 - 7 5 0 0 1 - 5 0 M

Número de Peça sem Embalar : Refere-se a Peça sem Embalar

Código da Marca (Tipo de Mangueira) (Mangueira de Combustível e Mangueira de Aplicação Geral)

Código de Câmbio (para Mangueira Adicionada); (Mangueira de Vinil)

• Indica a marca do número ou a Sequência de Troca. O código para a peça sem embalar deve ser estritamente 0 (Zero).

Tipos de Código:

• Mangueira de Combustível

- 5: Trançada Interior Preta
- 2: Trançada Exterior Vermelha (Somente com 3 mm de diâmetro Interno)
- 6: Preta
- 3: Vermelha (Somente 3 mm de diâmetro Interno)
- 4: Cinza com faixa Vermelha (Somente com 3 mm de diâmetro Interno)

• Mangueira de Aplicação Geral:

- 1 : Cinza
- 2 : Cinza
- 3 : Preta
- 5 : Preta

• Mangueira de Vinil

- 1: Transparente
- 2: Preta
- 3: Vermelho Claro
- 7: Preto Pálido
- 6: Vermelho Claro

Comprimento: 001: 1 m (Standard)  
003 : 3 m  
008 : 8 m

Código de Diâmetro Interno (Mangueira de Combustível e Mangueira de aplicação geral)

- 30: 3,0 mm
- 35: 3,5 mm
- 45: 4,5 mm
- 50: 5,0 mm
- 55: 5,3 mm
- 5,5 mm
- 65: 6,5 mm
- 70: 7,0 mm
- 75: 7,3 mm
- 7,5 mm
- 80: 8,0 mm
- 11: 11 mm
- 91: 12 (Diâmetro Externo de 15) mm
- 92: 12 (Diâmetro Externo de 16) mm
- 12: 12 (Diâmetro Externo de 17) mm
- 14: 14 mm
- 17: 17 mm

Código de Diâmetro Externo / Interno (Mangueira de Vinil)

- 01: DI 2,9, DE 6,8 mm
- 03: DI 3,0, DE 6,0 mm
- 05: DI 3,5, DE 6,5 mm
- 07: DI 4,0, DE 7,0 mm
- 08: DI 4,5, DE 6,5 mm
- 09: DI 4,5, DE 8,0 mm
- 12: DI 5,0, DE 7,0 mm
- 10: DI 5,0, DE 8,0 mm
- 11: DI 5,0, DE 9,0 mm
- 14: DI 6,0, DE 9,0 mm
- 17: DI 7,0, DE 9,0 mm
- 19: DI 7,0, DE 11,0 mm
- 21: DI 8,0, DE 9,0 mm
- 23: DI 8,0, DE 12,0 mm
- 25: DI 9,0, DE 11,0 mm
- 27: DI 9,0, DE 13,9 mm
- 33: DI 10,0, DE 14,0 mm
- 36: DI 11,0, DE 13,0 mm
- 37: DI 11,0, DE 15,0 mm
- 38: DI 12,0, DE 13,0 mm
- 39: DI 12,0, DE 14,0 mm
- 40: DI 12,0, DE 16,0 mm
- 43: DI 13,0, DE 15,0 mm
- 45: DI 14,0, DE 18,0 mm
- 50: DI 16,0, DE 19,0 mm
- 55: DI 17,5, DE 20,5 mm
- 60: DI 22,0, DE 27,0 mm

Tipo de Mangueira: 1: Mangueira de Combustível  
5: Mangueira de Aplicação Geral  
3: Mangueira de Vinil

## Mangueira de Combustível, Mangueiras de Aplicações Gerais e Mangueira de Vinil

- As “mangueiras de combustível de peças padronizadas”, as “mangueiras de aplicações gerais” e as “mangueiras de vinil” são fornecidas sem embalagem (granel) em forma de bobinas.
- Quando necessitar efetuar o pedido destas “mangueiras”, verifique no Catálogo de Peças o código da “mangueira padrão” e em seguida coloque entre parênteses o código da “mangueira sem embalagem (granel)” relativa utilizando a tabela abaixo.  
(O comprimento padrão das “mangueiras sem embalagem (granel)” é de 1 metro. As mangueiras indicadas com o símbolo < > também estão disponíveis com as medidas de 3 a 8 metros).
- Quando necessitar de troca, corte a mangueira sem embalagem (granel) na medida especificada. Esta medida pode ser verificada no nome da peça (verifique no manual de Serviços ou nas instruções que acompanham as mangueiras sem embalagem (granel) os procedimentos para o corte e instalação).
- A relação abaixo especifica o código das mangueiras padrão e as respectivas mangueiras sem embalagem (granel) e suas medidas. Certifique-se de que estes números sejam aplicados somente para as peças de reposição relacionadas.

Mangueira de Combustível				Mangueira de Aplicação Geral				Mangueira de Aplicação Geral			
Número de Peça Padrão	Número de Peça sem Embalagem (granel)	Peça sem Embalagem (granel)		Número de Peça Padrão	Número de Peça sem Embalagem (granel)	Peça sem Embalagem (granel)		Número de Peça Padrão	Número de Peça sem Embalagem (granel)	Peça sem Embalagem (granel)	
		Diâmetro Interno (mm)	Comprimento (m)			Diâmetro Interno (mm)	Comprimento (m)			Diâmetro Interno (mm)	Comprimento (m)
95001-30XXX-2X	95001-30001-20M	3,0	1	95005-30XXX-3X	95005-30001-30M	3,0	1	95005-75XXX-1X	95005-75001-10M	7,3	1
95001-30XXX-3X	95001-30001-30M	3,0	1	95005-30XXX-5X	95005-30001-50M	3,0	1		<95005-75003-10M>	7,3	3
95001-30XXX-4X	95001-30001-40M	3,0	1	95005-35XXX-1X	95005-35001-10M	3,5	1	95005-75XXX-2X	95005-75001-20M	7,3	1
95001-35XXX-2X	95001-35001-50M	3,5	1	95005-35XXX-4X	<95005-35003-10M>	3,5	3	95005-80XXX-1X	95005-80001-10M	8,0	1
95001-35XXX-5X	<95001-35003-50M>	3,5	3		<95005-35008-10M>	3,5	8		<95005-80003-10M>	8,0	3
95001-35XXX-3X	95001-35001-60M	3,5	1	95005-35XXX-2X	95005-35001-20M	3,5	1	95005-80XXX-2X	95005-80001-20M	8,0	1
95001-35XXX-4X	<95001-35003-60M>	3,5	3	95005-35XXX-3X	95005-35001-30M	3,5	1	95005-80XXX-3X	95005-80001-30M	8,0	1
95001-35XXX-6X				95005-35XXX-5X	95005-35001-50M	3,5	1	95005-80XXX-5X	95005-80001-50M	8,0	1
95001-45XXX-2X	95001-45001-50M	4,5	1	95005-45XXX-1X	95005-45001-10M	4,5	1	95005-11XXX-3X	95005-11001-30M	11,0	1
95001-45XXX-5X	<95001-45003-50M>	4,5	3	95005-45XXX-4X	<95005-45003-10M>	4,5	3	95005-11XXX-5X	95005-11001-50M	11,0	1
95001-45XXX-3X	95001-45001-60M	4,5	1		<95005-45008-10M>	4,5	8	95005-12XXX-1X	95005-12001-10M	12,0	1
95001-45XXX-4X	<95001-45003-60M>	4,5	3	95005-45XXX-2X	95005-45001-20M	4,5	1		<95005-12003-10M>	12,0	3
95001-45XXX-6X	<95001-45008-60M>	4,5	8	95005-45XXX-3X	95005-45001-30M	4,5	1	95005-12XXX-2X	95005-12001-20M	12,0	1
95001-55XXX-2X	95001-55001-50M	5,5	1	95005-45XXX-5X	95005-45001-50M	4,5	1	95005-12XXX-3X	95005-12001-30M	12,0	1
95001-55XXX-5X	<95001-55003-50M>	5,5	3	95005-50XXX-3X	95005-50001-30M	5,0	1	95005-12XXX-5X	95005-12001-50M	12,0	1
	<95001-55008-50M>	5,5	8		<95005-50003-30M>	5,0	3	95005-91XXX-3X	95005-91001-30M	12,0	1
95001-55XXX-3X	95001-55001-60M	5,5	1	95005-50XXX-5X	95005-50001-50M	5,0	1	95005-91XXX-5X	95005-91001-50M	12,0	1
95001-55XXX-4X	<95001-55003-60M>	5,5	3	95005-55XXX-1X	95005-55001-10M	5,3	1	95005-92XXX-3X	95005-92001-30M	12,0	1
95001-55XXX-6X	<95001-55008-60M>	5,5	8	95005-55XXX-4X	<95005-55003-10M>	5,3	3	95005-92XXX-5X	95005-92001-50M	12,0	1
95001-75XXX-2X	95001-75001-50M	7,5	1		<95005-55008-10M>	5,3	8	95005-14XXX-1X	95005-14001-10M	14,0	1
95001-75XXX-5X	<95001-75003-50M>	7,5	3	95005-55XXX-2X	95005-55001-20M	5,3	1	95005-14XXX-2X	95005-14001-20M	14,0	1
95001-75XXX-3X	95001-75001-60M	7,5	1		<95005-55003-20M>	5,3	3		<95005-14003-20M>	14,0	3
95001-75XXX-4X	<95001-75003-60M>	7,5	3	95005-65XXX-1X	95005-65001-10M	6,5	1	95005-14XXX-3X	95005-14001-30M	14,0	1
95001-75XXX-6X	<95001-75008-60M>	7,5	8		<95005-65003-10M>	6,5	3	95005-14XXX-5X	95005-14001-50M	14,0	1
95001-80XXX-2X	95001-80001-50M	8,0	1	95005-65XXX-2X	95005-65001-20M	6,5	1	95005-17XXX-1X	95005-17001-10M	17,0	1
95001-80XXX-5X				95005-70XXX-3X	95005-70001-30M	7,0	1	95005-17XXX-2X	95005-17001-20M	17,0	1
95001-80XXX-3X	95001-80001-60M	8,0	1		<95005-70003-30M>	7,0	3	95005-17XXX-3X	95005-17001-30M	17,0	1
95001-80XXX-4X				95005-70XXX-5X	95005-70001-50M	7,0	1	95005-17XXX-5X	95005-17001-50M	17,0	1
95001-80XXX-6X											



É PERIGOSO confundir uma “Mangueira de Combustível” com a “Mangueira de Aplicações Gerais” ou com a “Mangueira de Vinil”. Cada “Mangueira” tem sua utilização apropriada. Nunca utilize uma “Mangueira de Aplicações Gerais” ou a “Mangueira de Vinil” no lugar de uma “Mangueira de Combustível” ou vice-versa. Use sempre a mangueira sem embalagem (granel) especificada, utilizando as instruções de corte e instalação dos Manuais de Serviços e das instruções que são fornecidas juntamente com a embalagem.

## Mangueira de Combustível, Mangueiras de Aplicação Geral e Mangueira de Vinil

Mangueira de Vinil				
Número de Peça Standard	Número de peça Sem Embalagem (granel)	Peça sem Embalagem (granel)		
		Diâmetro Interno (mm)	Diâmetro Externo (mm)	Comprimento (m)
95003-01XXX-3X 95003-01XXX-60	95003-01001-60M <95003-01003-60M>	2,9 2,9	6,8 6,8	1 3
95003-03XXX-3X 95003-03XXX-60	95003-03001-60M <95003-03003-60M>	3,0 3,0	6,0 6,0	1 1
95003-05XXX-3X 95003-05XXX-60	95003-05001-60M <95003-05003-60M> <95003-05008-60M>	3,5 3,5 3,5	6,5 6,5 6,5	1 3 8
95003-07XXX-1X 95003-07XXX-20 95003-07XXX-60	95003-07001-10M <95003-07003-10M> 95003-07001-60M <95003-07003-60M> <95003-07008-60M>	4,0 4,0 4,0 4,0 4,0	7,0 7,0 7,0 7,0 7,0	1 3 1 3 8
95003-07XXX-7X	95003-07001-70M <95003-07003-70M> <95003-07008-70M>	4,0 4,0 4,0	7,0 7,0 7,0	1 3 8
95003-08XXX-1X	95003-08001-10M <95003-08003-10M> <95003-08008-10M>	4,5 4,5 4,5	6,5 6,5 6,5	1 3 8
95003-09XXX-3X 95003-09XXX-60	95003-09001-60M <95003-09003-60M>	4,5 4,5	8,0 8,0	1 3
95003-12XXX-1X 95003-12XXX-20	95003-12001-10M <95003-12003-10M> <95003-12008-10M>	5,0 5,0 5,0	7,0 7,0 7,0	1 3 8
95003-10XXX-1X 95003-10XXX-20	95003-10001-10M <95003-10003-10M>	5,0 5,0	8,0 8,0	1 3
95003-10XXX-3X 95003-10XXX-60	95003-10001-60M <95003-10003-60M>	5,0 5,0	8,0 8,0	1 3
95003-11XXX-3X 95003-11XXX-60	95003-11001-60M <95003-11003-60M> <95003-11008-60M>	5,0 5,0 5,0	9,0 9,0 9,0	1 3 8
95003-14XXX-1X 95003-14XXX-20	95003-14001-10M <95003-14003-10M>	6,0 6,0	9,0 9,0	1 3
95003-14XXX-3X	95003-14001-60M <95003-14003-60M>	6,0 6,0	9,0 9,0	1 3
95003-17XXX-1X	95003-17001-10M <95003-17003-10M>	7,0 7,0	9,0 9,0	1 3
95003-19XXX-1X 95003-19XXX-20	95003-19001-10M <95003-19003-10M> <95003-19008-10M>	7,0 7,0 7,0	11,0 11,0 11,0	1 3 8
95003-19XXX-3X 95003-19XXX-60	95003-19001-60M <95003-19003-60M> <95003-19008-60M>	7,0 7,0 7,0	11,0 11,0 11,0	1 3 8
95003-21XXX-1X 95003-21XXX-20	95003-21001-10M <95003-21003-10M>	8,0 8,0	9,0 9,0	1 3
95003-23XXX-1X 95003-23XXX-20	95003-23001-10M <95003-23003-10M>	8,0 8,0	12,0 12,0	1 3

Mangueira de Vinil				
Número de Peça Standard	Número de peça Sem Embalagem (granel)	Peça sem Embalagem (granel)		
		Diâmetro Interno (mm)	Diâmetro Externo (mm)	Comprimento (m)
95003-23XXX-3X 95003-23XXX-60	95003-23001-60M <95003-23003-60M> <95003-23008-60M>	8,0 8,0 8,0	12,0 12,0 12,0	1 3 8
95003-25XXX-1X 95003-25XXX-20	95003-25001-10M <95003-25003-10M>	9,0 9,0	11,0 11,0	1 3
95003-25XXX-3X	95003-25001-60M <95003-25003-60M>	9,0 9,0	11,0 11,0	1 3
95003-25XXX-7X	95003-25001-70M <95003-25003-70M>	9,0 9,0	11,0 11,0	1 3
95003-27XXX-1X 95003-27XXX-20	95003-27001-10M <95003-27003-10M>	9,0 9,0	13,0 13,0	1 3
95003-27XXX-3X 95003-27XXX-60	95003-27001-60M <95003-27003-60M>	9,0 9,0	13,0 13,0	1 3
95003-33XXX-1X 95003-33XXX-20	95003-33001-10M <95003-33003-10M>	10,0 10,0	14,0 14,0	1 3
95003-36XXX-1X 95003-36XXX-20	95003-36001-10M <95003-36003-10M> <95003-36008-10M>	11,0 11,0 11,0	13,0 13,0 13,0	1 3 8
95003-37XXX-3X 95003-37XXX-60	95003-37001-60M <95003-37003-60M>	11,0 11,0	15,0 15,0	1 3
95003-38XXX-1X 95003-38XXX-20	95003-38001-10M <95003-38003-10M>	12,0 12,0	13,0 13,0	1 3
95003-39XXX-1X 95003-39XXX-20	95003-39001-10M <95003-39003-10M>	12,0 12,0	14,0 14,0	1 3
95003-40XXX-20	95003-40001-10M <95003-40003-10M>	12,0 12,0	16,0 16,0	1 3
95003-40XXX-3X 95003-40XXX-60	95003-40001-60M <95003-40003-60M>	12,0 12,0	16,0 16,0	1 3
95003-43XXX-1X 95003-43XXX-20	95003-43001-10M <95003-43003-10M> <95003-43008-10M>	13,0 13,0 13,0	15,0 15,0 15,0	1 3 8
95003-45XXX-1X 95003-45XXX-20	95003-45001-10M <95003-45003-10M> <95003-45008-10M>	14,0 14,0 14,0	18,0 18,0 18,0	1 3 8
95003-50XXX-1X 95003-50XXX-20	95003-50001-10M <95003-50003-10M>	16,0 16,0	19,0 19,0	1 3
95003-50XXX-3X	95003-50001-60M <95003-50003-60M>	16,0 16,0	19,0 19,0	1 3
95003-55XXX-1X 95003-55XXX-20	95003-55001-10M <95003-55003-10M>	17,5 17,5	20,5 20,5	1 3
95003-60XXX-1X 95003-60XXX-20	95003-60001-10M <95003-60003-10M>	22,0 22,0	27,0 27,0	1 3
95003-60XXX-3X 95003-60XXX-60	95003-60001-60M <95003-60003-60M>	22,0 22,0	27,0 27,0	1 3



É PERIGOSO confundir uma “Mangueira de Combustível” com a “Mangueira de Aplicações Gerais” ou com a “Mangueira de Vinil”. Cada “Mangueira” tem sua utilização apropriada. Nunca utilize uma “Mangueira de Aplicações Gerais” ou a “Mangueira de Vinil” no lugar de uma “Mangueira de Combustível” ou vice-versa.

Use sempre a mangueira sem embalagem (granel) especificada, utilizando as instruções de corte e instalação dos Manuais de Serviços e das instruções que são fornecidas juntamente com a embalagem.

## Instruções para o Uso do Tempo de Mão-de-obra (T.M.O.)

O tempo padrão de mão-de-obra (TMO) é utilizado para determinar o tempo de serviço necessário para a substituição das peças e posterior ajuste. Para as peças que não apresentam (T.M.O.) devem ser utilizados os tempos das peças correlatas.

### 1. O T.M.O. é baseado nas seguintes condições de serviço:

- Serviço executado por mecânico experiente em motocicletas HONDA, trabalhando em ritmo normal.
- O tempo necessário para inspeção, regulagem e teste operacional, após o reparo, está incluído no T.M.O.
- Utilização de todas as ferramentas especiais necessárias ao serviço.

### 2. Método de Computação

O tempo de Serviço está tabelado em décimos de hora para simplificar o cálculo global.

Exemplo: 0,3 = 18 Minutos

5,6 = 5 Horas e 36 Minutos

Tabela de Conversão			
Horas	Minutos	Horas	Minutos
0,1	6	0,6	36
0,2	12	0,7	42
0,3	18	0,8	48
0,4	24	0,9	54
0,5	30	1,0	60

### 3. Cálculo do tempo de serviço

Quando vários serviços são executados em uma mesma motocicleta, o tempo de serviço deve ser calculado de acordo com a natureza dos serviços

#### a. Serviços de natureza não duplicada

São serviços sem correlação, isto é, serviços cuja execução de um não afeta o outro.

O tempo de serviço será a soma de cada peça substituída.

Exemplo: Substituição do Cilindro e Mola de Embreagem

Item de Serviço	T.M.O.
Cilindro	1,5
Mola de Embreagem	0,7

O T.M.O. para o serviço é  $1,5 + 0,7 = 2,2$

#### b. Serviços de natureza duplicada

São serviços cuja execução de um afeta diretamente o outro. O tempo de serviço será da peça de maior tempo.

Exemplo: Substituição do Pistão e Junta do Cabeçote

Item de Serviço	T.M.O.
Junta do Cabeçote	1,2
Pistão	1,6

O T.M.O. para o serviço será 1,6

#### c. Serviços de natureza mista

Tipo de serviço comum no reparo de uma motocicleta

São serviços de natureza duplicada executados simultaneamente com serviço de natureza não duplicada.

Exemplo: Substituição do Tambor Seletor Comp., Árvore de Manivelas Comp., e Junta da Carcaça do Motor.

Item de Serviço	T.M.O.
Tambor Seletor	*4,0
Árvore de Manivelas	*4,2
Junta da Carcaça do Motor	*3,8

O T.M.O. para o serviço é  $(4,0 + 4,2) - 3,8 = 4,4$

O T.M.O. identificado com asterisco (\*) inclui a remoção e instalação do motor.

#### 4. Operações de Natureza Distinta

##### a. Remoção e instalação

Nº	Item de Serviço	T.M.O.
1	Motor	1,4 (1,5)
2	Cabeçote	1,2
3	Carburador	0,4

##### b. Ajuste, medição, limpeza do Motor

Nº	Item de Serviço	T.M.O.
1	Ajuste e Limpeza da Vela de Ignição	0,1
2	Ajuste das válvulas	0,4
3	Ajuste do carburador	0,1
4	Inspeção do nível de óleo do motor	0,1
5	Ajuste da embreagem	0,1
6	Limpeza do filtro de ar	0,3
7	Medição de compressão	0,7
8	Inspeção do nível de solução da bateria	0,2
9	Medição do nível da bóia do carburador	0,6
10	Limpeza do filtro de óleo	1,3
11	Ajuste do parafuso do acelerador	0,1

#### Chassi

Nº	Item de Serviço	T.M.O.
1	Ajuste do freio dianteiro	0,1
2	Ajuste do freio traseiro	0,1
3	Teste de funcionamento do freio	0,1
4	Regulagem do farol	0,1
5	Corrente de transmissão (inclui o ajuste da tensão, mas não inclui a troca)	0,1

##### c. Revisão geral

Nº	Item de Serviço	T.M.O.
1	Carburador	0,7

Todas as informações, ilustrações e especificações incluídas nesta publicação são baseadas nas informações mais recentes disponíveis sobre o produto no momento de autorizar a impressão. A MOTO HONDA AMAZÔNIA LTDA. se reserva o direito de alterar as características do veículo a qualquer momento sem aviso prévio, sem incorrer em obrigações de qualquer espécie. Nenhuma parte desta publicação pode ser reproduzida sem autorização por escrito.

MOTO HONDA DA AMAZÔNIA LTDA  
Depto. de Serviços Pós-Venda  
Setor de Publicações Técnicas.



### Instruction for Use of Parts Catalogue

- **This Parts Catalogue describes all spare parts, as well the flat rate time (F.R.T.) for the **CG150 TITAN**.**
- This parts catalogue was prepared based on the latest information available as of June, 30, 2007.
- Always specify the part number when ordering a part.
  - Check the model, type, serial numbers, color, maker, and the size as needed before ordering a part.
  - Note that the illustrations (part drawings) can differ from the actual parts in shape. They are given just to help you to refer to the parts.
- When modifications or additions to this parts catalogue are made, a revised edition will be issued at an appropriate time, with successively progressing revision numbers on the cover.
- **We recommend obtaining such revisions in order to keep your parts catalogue up-to-date at all times. To check whether a parts catalogue revision has been issued, please contact your HONDA distributor.**

### Contents

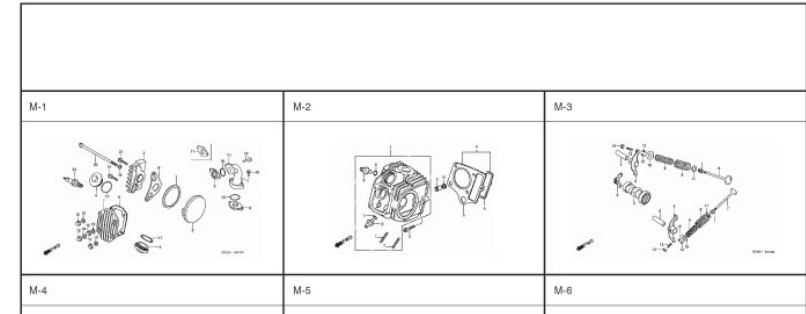
• Instruction for Use of Parts Catalogue .....	18
• How to Refer to the Part Information .....	19
• Part Catalogue Structure .....	20
• When the Parts Were Revised .....	21
• Abbreviations Used in the Parts Catalogue .....	21
• How to Check the Part Block and Serial Numbers .....	22
• Models, Area Codes and Applicable Serial Numbers .....	23
• Color Label .....	24
• Color Chart .....	25
• Construction of Vehicle Identification Number (V.I.N.) .....	29
• Bulk Part Number of Fuel Hose, General Purpose Hose and Vinyl Hose .....	30
• Fuel Hose, General Purpose Hoses and Vinyl Hose .....	31
• How to Use the Flat Rate Time (F.R.T.) .....	33
• Index Engine Group .....	52
• Index Frame Group .....	55
• Part Number Index .....	257

## How to Refer to the Part Information

### B Reference with “Part Number Index”

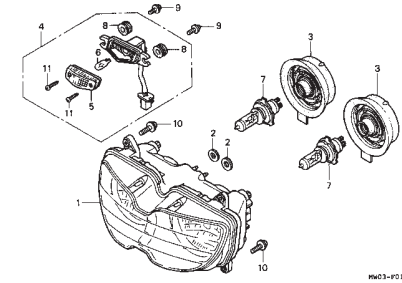
PART Nº INDEX					
Part Nº	Block Nº	Part Nº	Block Nº	Part Nº	Block Nº
<b>06000</b>					
		14321-GB6-911	E-4	16100-GCE-951	E-17
		14401-178-003	E-4	16100-GCE-961	E-17
06430-GCE-900	F-10	14431-GN5-911	E-3	16118-GB4-003	E-17
06450-GCE-900	F-6	14451-G35-000	E-3	16149-141-881	E-17
<b>11000</b>					
		14500-G35-020	E-4	16155-168-581	E-17
		14502-GB6-000	E-4	16163-GB6-960	E-17
		14531-G35-000	E-4	16165-GCE-901	E-17
11100-GCE-900	E-12	14541-GB4-680	E-4	16175-GB0-911	E-17
11191-GCE-900	E-12	14550-GB0-911	E-4	16176-GB0-911	E-17
11200-GCE-900	E-12	14566-GB6-030	E-4	16199-428-771	E-17
11330-GCE-900	E-6	14610-GB6-013	E-4	16199-GCE-900	E-17
11341-GCE-900	E-10	14615-035-010	E-4	16201-KCW-880	E-1
11394-GB6-680	E-6	14670-035-031	E-4	16211-GB5-750	E-1
<b>12000</b>					
		14675-178-000	E-4	16236-GB0-900	E-12
12101-GCE-900	E-5	14711-GN5-913	E-3	16310-GM-690	F-12
12191-GB4-761	E-5	14721-GB6-010	E-3	16951-KEV-900	E-17
12200-GCE-900	E-2	14751-GN5-911	E-3	<b>23000</b>	
12209-GB4-551	E-3	14761-GN5-911	E-3	23112-GCE-900	E-8
12237-KEV-305	E-2	14771-GB4-680	E-3	23122-GCE-900	E-7
12245-KEV-305	E-2	14781-MA6-000	E-3	23123-GCE-900	E-7
12250-GB6-000	E-2	<b>15000</b>		23126-GCE-900	E-7
12251-GB6-000	E-2			23211-GN5-910	E-14
				23216-GN5-910	E-8
				23217-GN5-910	E-8
				23221-GCE-900	E-14
				23421-KEV-900	E-14
				23422-GB4-770	E-14
				23423-GB4-770	E-14

### A Reference with “Illustrated index”



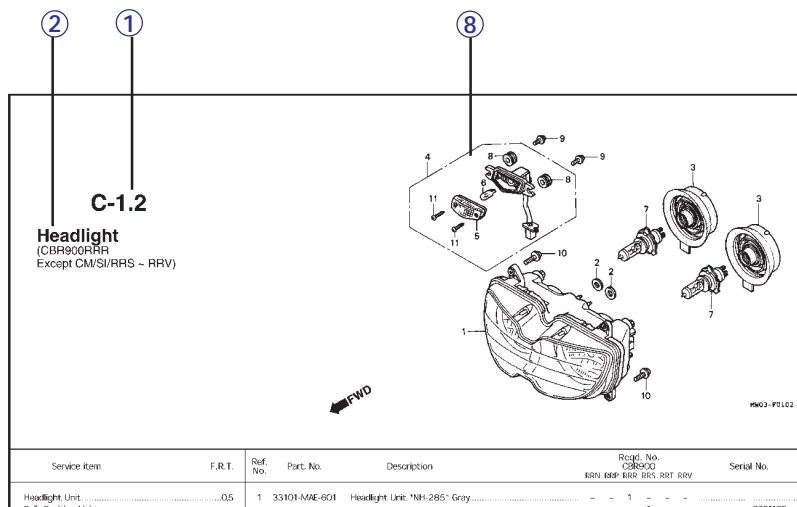
#### C-1.2

**Headlight**  
(CBR900RRR  
Except CM/SI/RRS ~ RRV)



Service Item	F.R.T.	Ref. No.	Part. No.	Description	Reqd. No. CBR900 RRR RRP RRS RRT RRV	Serial No.
Headlight Unit.....0.5		1	33101-MAE-601	Headlight Unit "NH-285" Gray.....	- - 1 - -	-
• Bulb Position Light.....0.1					- - 1 - -	-2351159
					- - 1 - -	-2351712
• Bulb, Headlight			33101-MAE-612	Headlight Unit "NH-283" Gray..... (Caution During Installation)	- - 1 - -	-
					- - 1 - -	-2351300
					- - 1 - -	-2351434
					- - 1 - -	-2500000
					- - 1 - -	-CM30001
			33101-MAE-671	Headlight Unit "NH-1" Black.....	- - 1 - -	-
					- - 1 - -	-SM30039
			33101-MAE-691	Headlight Unit.....	- - 1 - -	-
			33101-MAE-632	Headlight Unit.....	- - 1 - -	2351160-
					- - 1 - -	2351713-
					- - 1 1	-

## Parts Catalogue Structure



Service Item	F.R.T.	Ref. No.	Part. No.	Description	Reqd. No. RRN RRP RRS RRT RRV	Serial No.	Area Co.
Headlight Unit • Bulb Position Light • Bulb • Bulb, Headlight	05 01	1	33101-MNE-601	Headlight Unit "NH-285" Gray	- - - 1 - -	- 2351159	E, MX
			33101-MNE-612	Headlight Unit "NH-283" Gray (Caution During Installation)	- - - 1 - -	- 2351712	E, MX
			33101-MNE-671	Headlight Unit "NH-1" Black	- - - 1 - -	- 2351309	RR, ED, I H, ND, SI SW, ZG AR, G, H SW ED, IT
			33101-MNE-691	Headlight Unit	- - - 1 - -	- 2351434	F
			33101-MNE-692	Headlight Unit	- - - 1 - -	- 2351160	SP
					- - - 1 - -	- 2351713	U
					- - - 1 - -	- 2351713	CM
					- - - 1 - -	- 2351713	J
					- - - 1 - -	- 2351713	IT
					- - - 1 - -	- 2351713	E, MX
					- - - 1 - -	- 2351713	E, MX

### ① Block number

- Address No. is provided (in place of the page No.) to help you refer to the part with the part No. or part name..

### ② Block number

### ③ Service item/Flat rate time

### ④ Reference number

- Title number marked with the parenthesis or parentheses indicates that it continues from the previous page.

### ⑤ Part number

### ⑥ Description

### ⑦ HONDA color code

### ⑧ Assemblies

- Sections framed with broken lines in the exploded view drawings are available as complete assemblies. (Their individual parts can also be obtained).

### ⑨ Color description

### ⑩ Note

- Attention are shown with the parentheses in the part name column.

### ⑪ Required quantity


- Reqd. QTY shown in the parenthesis or parentheses indicates the optional part.
- Reqd. QTY marked with "N" indicates the optional part that should be selected as needed.
- Reqd. QTY indicates the number of the part used in the block.

### ⑫ Serial number

### ⑬ Area code

- When the area code column is blank, it indicates that the part is applicable to all types.

## When the Parts Were Revised




Ref. No.	Part. No.	Description	Revd. No. C8R900						Serial No.
			RRN	RRP	RRR	RRS	RRT	RRV	
1	33101-MAE-601	Headlight Unit "NH-285" Gray .....	-	-	1	-	-	-	-2351159
			-	-	-	1	-	-	-2351712
	33101-MAE-612	Headlight Unit "NH-283" Gray .....	-	-	1	-	-	-	-2351309
		(Caution During Installation)	-	-	-	1	-	-	-2351434
			-	-	-	-	1	-	-2350900
			-	-	-	-	-	1	-0M300138
	23101-MAE-671	Headlight Unit "NH-1" Black .....	-	-	1	-	-	-	-SM300386
			-	-	-	1	-	-	-2351160-
	33101-MAE-691	Headlight Unit .....	-	-	-	-	1	-	2351713-
	33101-MAE-602	Headlight Unit .....	-	-	-	-	1	1	

The number has been used from the initial model without revision.

When shown at the left side, it is applicable to the models of No. 2351160 and the subsequent numbers.

When shown at the right side, it is applicable to the models up to No. 2351159.

## Abbreviations Used in the Parts Catalogue

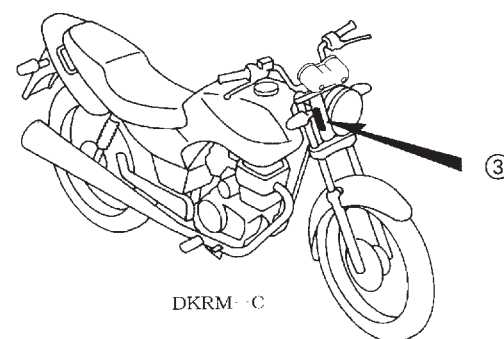
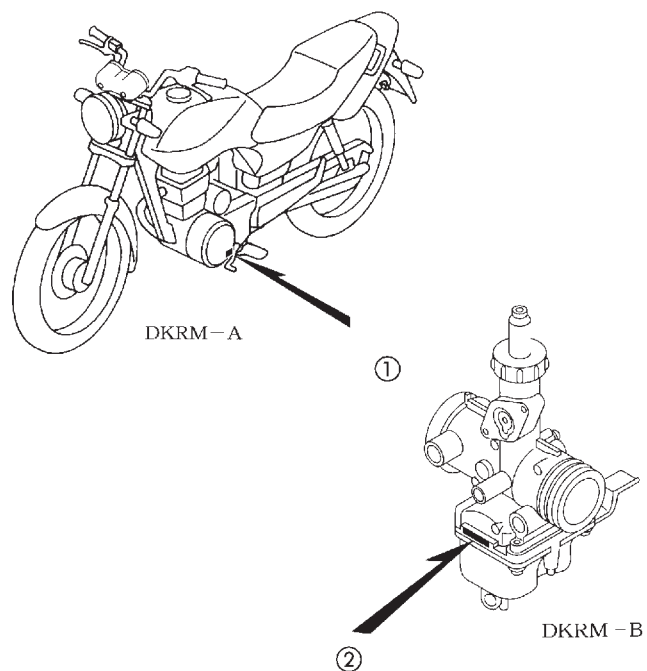
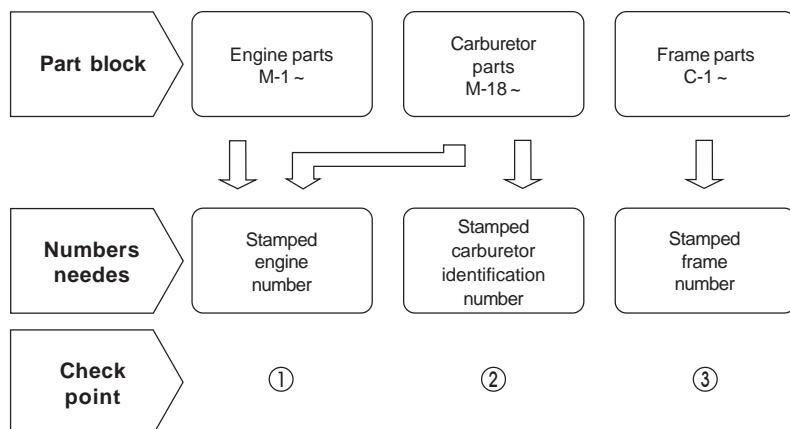


\* "L." or "R." in the description of a part stands for the LEFT hand side or the RIGHT hand side. Determine the left or right as if you were in the motorcycle seat.

• The following abbreviations are used in this parts catalogue:

ASSY .....	Assembly
COMP .....	Complete
R. ....	Right
L. ....	Left
STD. ....	Standard
MM .....	Millimeter
G .....	Gram
T (22T) .....	Tooth (22 Teeth)
A. ....	Ampere
V .....	Volt
W .....	Watt
WL .....	With labelling
WOL .....	Without labelling
L.E.D. ....	Light emitted diode
KPH. ....	Kilometers per hour
MPH .....	Miles per hour
L (100L) .....	Link (100 Links)
A.C. ....	Alternating current
D.C. ....	Direct current
IN. ....	Inlet
EX. ....	Exhaust
FR. ....	Front
RR. ....	Rear
HEX. ....	Hexagonal
A.M. ....	Attaching mark
T.M. ....	Transcript mark
C.D.I. ....	Capacitive discharge ignition
ABS .....	Anti-lock brake system
TCS .....	Traction control system
1LA .....	República Dominicana, El Salvador Venezuela, Guatemala, Guiana (Mercosul: Argentina, Paraguay, Uruguay)
2LA .....	Colômbia, México
AR .....	Argentina
ES .....	Electric Starter

## How to Check the Part Block and Serial Numbers



## Models, Area Codes and Applicable Serial Numbers

### 2008' Model

Models, area codes and applicable serial Nos. given in this parts catalogue can be identified as follows.

Parts with area codes are exclusive for models destined for countries designated. If no area codes are listed, parts are for common use.

Model	Area Code	Type	Applicable engine serial N°	Applicable frame serial N°	Applicable carburetor identification N°
CG150CES <sub>8</sub>	BR	Brazil	KC08E58000001~	9C2KC08508R000001~	PDC9G A
CG150ESD <sub>8</sub>	BR		KC08E28000001~	9C2KC08208R000001~	
	2LA	Latin America	KC08E27600001~	9C2KC082*7R600001~	PDC9N A
	3LA		KC08E37500001~	9C2KC08207R500001~	PDC9M A
CG150ES <sub>8</sub>	2LA				PDC9N A
	3LA		KC08E57510001~	9C2KC08507R510001~	PDC9M A
CG150JC <sub>8</sub>	LA		KC08E38520001~	9C2KC08308R520001~	
CG150KS <sub>8</sub>	BR	Brazil	KC08E18000001~	9C2KC08108R000001~	PDC9G A
	2LA	Latin America			PDC9N A
	3LA		KC08E18500001~	9C2KC08108R50000 1~	PDC9M A
CG150S <sub>8</sub>	BR	Brazil	KC08E68000001~	9C2KC08608R000001~	VK6AH A

### Selection table for lock or blank key

Refer to the following selection table to select the lock or blank key.

Type	Key No.
1	A**, B**
2	C**, D**

\*: 0, 1, 2, 3, 4, 5, 6, 7, 8 or 9

## Color Label

- When ordering parts, check the model name, main color, and code by observing the "COLOR LABEL" on the vehicle.
- When ordering a colored part, use the color chart in the instruction for use of parts catalogue.

1

VFR800FIW		Model		VFR800FIW			
COLOR CODE	N°	Color		Sparkling Silver Metallic	Mute Black Metallic	Applicable block N°	Ref. N°
		Code		NH295	NH359		
		Name of colored parts	Basic part N°				
	1						
	2						
	3						
	4						
	5						
	6						
	7						
	8						
	9						
	10						
	11						
	12						
	13						



## Color Chart

- When ordering a colored part, refer to the chart below and use a part number consisting of the relevant basic part number to which has been added a part color code.

CG150ES (2008' Model) (ESBR)  
 CG150ESD (2008' Model) (ESDBR)  
 CG150KS (2008' Model) (KSBR)

Nº	Model		CG150ES7					
	Color		Black	Lumiar Silver Metalic	Pearl Caraiva Blue	Guarau Red	Applicable block N°	Ref. N°
	Code		NH-1	NH-455M	PB-379P	R-239		
	Name of colored parts	Basic part N°						
1	Cover Set, L. Side (KS)	83620-KRM-R60	ZD	ZC	ZB	ZA	C-15	7
2	Cover Set, L. Side (ES)	83620-KRM-R70	ZD	ZC	ZB	ZA	C-15	7
3	Cover Set, L. Side (ESD)	83620-KRM-R80	ZD	ZC	ZB	ZA	C-15	7
4	Cover Set, R. Side (KS)	83520-KRM-R60	ZD	ZC	ZB	ZA	C-15	4
5	Cover Set, R. Side (ES)	83520-KRM-R70	ZD	ZC	ZB	ZA	C-15	4
6	Cover Set, R. Side (ESD)	83520-KRM-R80	ZD	ZC	ZB	ZA	C-15	4
7	Cowl Set, L. Rr. Side (KS/ES/ESD)	77226-KRM-R60	ZD	ZC	ZB	ZA	C-14	8
8	Cowl Set, R. Rr. Side (KS/ES/ESD)	77216-KRM-R60	ZD	ZC	ZB	ZA	C-14	7
9	Cowl Set, Rr. Center (KS/ES/ESD)	77235-KRM-R60	ZA	ZB	ZC	ZD	C-14	9
10	Fender, Fr. (KS/ES/ESD)	61100-KRM-860	ZH	ZR	ZT	ZN	C-7	2
11	Mark, HONDA	77227-KRM-B30	–	ZA	–	–	C-31-4	4
12	Mark, HONDA	77227-KRM-760	ZA	–	ZA	ZA	C-31-4	4
13	Mark, L. Wing	17514-KRM-B30	–	–	–	ZA	C-31-4	3
14	Mark, L. Wing	17514-KRM-R20	–	ZA	–	–	C-31-4	3
15	Mark, L. Wing	17514-KRM-R60	–	–	ZA	–	C-31-4	3
16	Mark, L. Wing	17514-KRM-760	ZD	–	–	–	C-31-4	3
17	Mark, R. Wing	17513-KRM-B30	–	–	–	ZA	C-31-4	1
18	Mark, R. Wing	17513-KRM-R20	–	ZA	–	–	C-31-4	1
19	Mark, R. Wing	17513-KRM-R60	–	–	ZA	–	C-31-4	1
20	Mark, R. Wing	17513-KRM-760	ZD	–	–	–	C-31-4	1
21	Mark, Rr. Cowl Side	77230-KRM-R60	ZD	ZC	ZB	ZA	C-31-4	6
22	Mark, Side Cover	83542-KRM-R60	ZD	ZC	ZB	ZA	C-31-4	7
23	Mark, Side Cover	83542-KRM-R70	ZD	ZC	ZB	ZA	C-31-4	8
24	Mark, Side Cover	83542-KRM-R80	ZD	ZC	ZB	ZA	C-31-4	9
25	Tank Set, Fuel	17520-KRM-B90	ZA	–	–	ZD	C-13	23
26	Tank Set, Fuel	17520-KRM-R60	–	ZB	ZC	–	C-13	23

## Color Chart

- When ordering a colored part, refer to the chart below and use a part number consisting of the relevant basic part number to which has been added a part color code.

CG150ES (2008' Model) (ES2LA, ES3LA)  
CG150ESD (2008' Model) (ESD2LA, ESD3LA)  
CG150KS (2008' Model) (KS2LA, KS3LA)

Nº	Model		CG150ES <sub>8</sub> / CG150ESD <sub>8</sub> / CG150KS <sub>8</sub>					
	Color		Black	Lumiar Silver Metalic	Pearl Caraiva Blue	Guarau Red	Applicable block Nº	Ref. Nº
	Code							
	Name of colored parts	Basic part Nº						
1	Cover Set, L. Side (KS)	83620-KRM-R60	ZD	ZC	ZB	ZA	C-15	7
2	Cover Set, L. Side (ES)	83620-KRM-R70	ZD	ZC	ZB	ZA	C-15	7
3	Cover Set, L. Side (ESD)	83620-KRM-R80	ZD	ZC	ZB	ZA	C-15	7
4	Cover Set, R. Side (KS)	83520-KRM-R60	ZD	ZC	ZB	ZA	C-15	4
5	Cover Set, R. Side (ES)	83520-KRM-R70	ZD	ZC	ZB	ZA	C-15	4
6	Cover Set, R. Side (ESD)	83520-KRM-R80	ZD	ZC	ZB	ZA	C-15	4
7	Cowl Set, L. Rr. Side (KS/ES/ESD)	77226-KRM-R60	ZD	ZC	ZB	ZA	C-14	8
8	Cowl Set, R. Rr. Side (KS/ES/ESD)	77216-KRM-R60	ZD	ZC	ZB	ZA	C-14	7
9	Cowl Set, Rr. Center (KS/ES/ESD)	77235-KRM-R60	ZA	ZB	ZC	ZD	C-14	9
10	Fender, Fr. (KS/ES/ESD)	61100-KRM-860	ZH	ZR	ZI	ZN	C-7	2
11	Mark, Drive Caution	87560-398-910	ZE	ZD	ZE	ZE	C-30	7
12	Mark, HONDA	77227-KRM-B30	–	ZA	–	–	C-31-4	4
13	Mark, HONDA	77227-KRM-760	ZA	–	ZA	ZA	C-31-4	4
14	Mark, L. Wing	17514-KRM-B30	–	–	–	ZA	C-31-4	3
15	Mark, L. Wing	17514-KRM-R20	–	ZA	–	–	C-31-4	3
16	Mark, L. Wing	17514-KRM-R60	–	–	ZA	–	C-31-4	3
17	Mark, L. Wing	17514-KRM-760	ZD	–	–	–	C-31-4	3
18	Mark, R. Wing	17513-KRM-B30	–	–	–	ZA	C-31-4	1
19	Mark, R. Wing	17513-KRM-R20	–	ZA	–	–	C-31-4	1
20	Mark, R. Wing	17513-KRM-R60	–	–	ZA	–	C-31-4	1
21	Mark, R. Wing	17513-KRM-760	ZD	–	–	–	C-31-4	1
22	Mark, Rr. Cowl Side	77230-KRM-R60	ZD	ZC	ZB	ZA	C-31-4	6
23	Mark, Side Cover	83542-KRM-R60	ZD	ZC	ZB	ZA	C-31-4	7
24	Mark, Side Cover	83542-KRM-R70	ZD	ZC	ZB	ZA	C-31-4	8
25	Mark, Side Cover	83542-KRM-R80	ZD	ZC	ZB	ZA	C-31-4	9
26	Tank Set, Fuel	17520-KRM-B90	ZA	–	–	ZD	C-13	23
27	Tank Set, Fuel	17520-KRM-R60	–	ZB	ZC	–	C-13	23

## Color Chart

- When ordering a colored part, refer to the chart below and use a part number consisting of the relevant basic part number to which has been added a part color code.

CG150JC (2008' Model) (JC3LA)

Nº	Model		CG150JC8			
	Color		Ross White	Guarau Red	Applicable block Nº	Ref. Nº
	Code		NH-196	R-239		
	Name of colored parts	Basic part Nº				
1	Cover Set, L. Side	83620-KRM-830	ZA	ZA	C-15	7
2	Cover Set, R. Side	83520-KRM-830	ZA	ZA	C-15	4
3	Cowl Set, Rr. Center	77235-KRM-B70	ZA	ZB	C-14-1	11
4	Cowl Set, L. Rr. Side	77225-KRM-830	ZE	ZG	C-14-1	9
5	Cowl Set, R. Rr. Side	77215-KRM-830	ZE	ZG	C-14-1	8
6	Fender, Fr.	61100-KRM-860	ZE	ZN	C-7	2
7	Mark, Drive Caution	87560-398-910	ZD	ZE	C-30	7
8	Mark, HONDA	17513-KRM-B70	–	ZA	C-31-4	2
9	Mark, HONDA	17513-KRM-830	ZB	–	C-31-4	2
10	Mark, HONDA	77227-KRM-760	–	ZA	C-31-4	4
11	Mark, HONDA	77227 -KRM-860	ZB	–	C-31-4	4
12	Mark, Side Cover	83542-KRM-830	ZA	ZA	C-31-4	10
13	Tank Set, Fuel	17520-KRM-B70	ZA	ZB	C-13	23

## Color Chart

- When ordering a colored part, refer to the chart below and use a part number consisting of the relevant basic part number to which has been added a part color code.

*CG150 SPORT (2008' Model) (BR)*

Nº	Model		CG150Ss			
	Color		Ipojuka Silver Metallic	Candy Guarana Red	Applicable block Nº	Ref. Nº
	Code		NH-477M	R-306C		
	Name of colored parts	Basic part Nº				
1	Cover Set, L. Side	83620-KRM-870	ZA	ZA	C-15-1	7
2	Cover Set, R. Side	83520- KRM-870	ZA	ZA	C-15-1	4
3	Cowl Set, L. Rr. Side	77226-KRM-R90	ZB	ZA	C-14	8
4	Cowl Set, R. Rr. Side	77216-KRM-R90	ZB	ZA	C-14	7
5	Cowl Set, Rr. Center	77235- KRM-R90	ZA	ZB	C-14	9
6	Fender, Fr.	61100-KRM-860	ZU	ZV	C-7	2
7	Mark, HONDA	77227- KRM-760	ZA	ZA	C-31-4	4
8	Mark, L. Wing	17514-KRM-R90	ZB	ZA	C-31-4	3
9	Mark, R. Wing	17513-KRM-R90	ZB	ZA	C-31-4	1
10	Mark, Rr. Cowl Side	77229- KRM-R90	ZB	ZA	C-31-4	5
11	Mark, Side Cover	83542-KRM-870	ZA	ZA	C-31-4	11
12	Tank Set, Fuel	17520-KRM-R90	ZB	ZA	C-13	23

## Construction of Vehicle Identification Number (V.I.N.)

Example: 9 C 2 J C 3 0 1 0 Y R 0 0 0 0 0 1

Sequential Production Number

Plant Representation

A.... Ohio U.S.A  
B.... Alost Bélgica  
C.... Saitama Japão  
D.... Guadalajara México

E.... Montesa Espanha  
F.... Atessa Itália  
K.... Kumamoto Japão  
M.... Hamamatsu Japão

R.... Manaus Brasil  
S.... Susuka Japão  
T.... Tochigi Japão  
4.... South Carolina U.S.A

Model Year

Example: K....1989 L....1990 M....1991 N....1992 X....1999 Y....2000 (Except I.O.Q.U) 1....2001 2....2002 3....2003 4....2004  
5....2005 6....2006 7....2007 8....2008

Check Digit

Vehicle Description Code

Example: PE04....XR600R RC30....CFR750R JC301....CG125TITAN • Ks JC302....CG125TITAN • ES JC303....CG125 • CARGO

Make and Type of Code

JH2 ..... HONDA, Motorcycle (Manufactured in Japan)  
1HF ..... HONDA, Motorcycle (Manufactured in U.S.A.)  
YC1 ..... HONDA, Motorcycle (Manufactured in Belgium)  
9C2 ..... HONDA, Motorcycle (Manufactured in Brazil)  
3H1 ..... HONDA, Motorcycle (Manufactured in Mexico)

VTM ..... HONDA, Motorcycle (Manufactured in Spain)  
ZDC ..... HONDA, Motorcycle (Manufactured in Italy)  
JH3 ..... HONDA, Motorcycle (Manufactured in Japan)  
478 ..... HONDA, Motorcycle (Manufactured in U.S.A.)

## Bulk Part Number of Fuel Hose, General Purpose Hose and Vinyl Hose

Example: 9 5 0 0 1 - 7 5 0 0 1 - 5 0 M

Bulk Part Number: Refers to the Bulk Part

Marking code (hose type): (fuel hose and general purpose hose)

Change code (for added hose): (Vinyl hose)

- Indicates number mark or change sequence, however, the code for the bulk part must be strictly 0 (zero)

Types of Code:

- Fuel Hose

5: Black inside braid  
2: Red outside braid  
(3 mm inside  
dia. only)  
6: Black  
3: Red (3 mm inside  
dia. only)  
4: Ash gray with red  
(3 mm inside  
dia. only)

- General Hose:

1 : Ash gray  
2 : Ash gray  
3 : Black  
5 : Black

- Vinyl Hose:

1: Clear  
2: Black  
3: Light red  
7: Pale black  
6: Light red

Lengths:

001: 1 m (Standard)  
003 : 3 m  
008 : 8 m

I.D. Code: (Fuel hose and general purpose hose)

30: 3,0 mm	11: 11 mm
35: 3,5 mm	91: 12 (Outside dia. 15) mm
45: 4,5 mm	92: 12 (Outside dia. 16) mm
50: 5,0 mm	12: 12 (Outside dia. 17) mm
55: 5,3 mm	14: 14 mm
5,5 mm	17: 17 mm
65: 6,5 mm	
70: 7,0 mm	
75: 7,3 mm	
7,5 mm	
80: 8,0 mm	

01: ID 2,9, OD 6,8 mm  
03: ID 3,0, OD 6,0 mm  
05: ID 3,5, OD 6,5 mm  
07: ID 4,0, OD 7,0 mm  
08: ID 4,5, OD 6,5 mm  
09: ID 4,5, OD 8,0 mm  
12: ID 5,0, OD 7,0 mm  
10: ID 5,0, OD 8,0 mm  
11: ID 5,0, OD 9,0 mm

ID./OD. code (Vinyl Hose)

14 : ID 6,0, OD 9,0 mm  
17 : ID 7,0, OD 9,0 mm  
19 : ID 7,0, OD 11,0 mm  
21 : ID 8,0, OD 9,0 mm  
23 : ID 8,0, OD 12,0 mm  
25 : ID 9,0, OD 11,0 mm  
27 : ID 9,0, OD 13,9 mm  
33 : ID 10,0, OD 14,0 mm  
36 : ID 11,0, OD 13,0 mm

37 : ID 11,0, OD 15,0 mm  
38 : ID 12,0, OD 13,0 mm  
39 : ID 12,0, OD 14,0 mm  
40 : ID 12,0, OD 16,0 mm  
43 : ID 13,0, OD 15,0 mm  
45 : ID 14,0, OD 18,0 mm  
50 : ID 16,0, OD 19,0 mm  
55 : ID 17,5, OD 20,5 mm  
60 : ID 22,0, OD 27,0 mm

Hose Type:

1: Fuel Hose  
5: General Hose  
3: Vinyl Hose

## Fuel Hose, General Purpose Hoses and Vinyl Hose

- The standard part fuel hose, general purpose hose and vinyl hose may be substituted by the coiled bulk part.
- When ordering the standard part fuel hose, general purpose hose and vinyl hose use the bulk part number written in the parts catalog in brackets ( ) underneath the part name, or use the catalog below. (The bulk part standard length is 1 m, however, those displayed in the catalog < > are available in 3 m and 8 m length).
- When exchanging the hose, cut and use at the specified length as mentioned in the part name.  
(For the method of cutting the bulk part, and method of filling out orders etc., please refer to the service manual and the instructions issued with the bulk part.)
- The list below is a catalog of the standard part numbers and bulk part numbers. Note that those number are applicable to the listed replacement parts only.

Fuel Hose			
Standard Part Number	Bulk Part Number	Bulk Part	
		Inside diameter (mm)	Length (mm)
95001-30XXX-2X	95001-30001-20M	3,0	1
95001-30XXX-3X	95001-30001-30M	3,0	1
95001-30XXX-4X	95001-30001-40M	3,0	1
95001-35XXX-2X	95001-35001-50M	3,5	1
95001-35XXX-5X	<95001-35003-50M>	3,5	3
95001-35XXX-3X	95001-35001-60M	3,5	1
95001-35XXX-4X	<95001-35003-60M>	3,5	3
95001-35XXX-6X			
95001-45XXX-2X	95001-45001-50M	4,5	1
95001-45XXX-5X	<95001-45003-50M>	4,5	3
95001-45XXX-3X	95001-45001-60M	4,5	1
95001-45XXX-4X	<95001-45003-60M>	4,5	3
95001-45XXX-6X	<95001-45008-60M>	4,5	8
95001-55XXX-2X	95001-55001-50M	5,5	1
95001-55XXX-5X	<95001-55003-50M>	5,5	3
	<95001-55008-50M>	5,5	8
95001-55XXX-3X	95001-55001-60M	5,5	1
95001-55XXX-4X	<95001-55003-60M>	5,5	3
95001-55XXX-6X	<95001-55008-60M>	5,5	8
95001-75XXX-2X	95001-75001-50M	7,5	1
95001-75XXX-5X	<95001-75003-50M>	7,5	3
95001-75XXX-3X	95001-75001-60M	7,5	1
95001-75XXX-4X	<95001-75003-60M>	7,5	3
95001-75XXX-6X	<95001-75008-60M>	7,5	8
95001-80XXX-2X	95001-80001-50M	8,0	1
95001-80XXX-3X			
95001-80XXX-4X	95001-80001-60M	8,0	1
95001-80XXX-6X			

General Purpose Hose			
Standard Part Number	Bulk Part Number	Bulk Part	
		Inside diameter (mm)	Length (mm)
95005-30XXX-3X	95005-30001-30M	3,0	1
95005-30XXX-5X	95005-30001-50M	3,0	1
95005-35XXX-1X	95005-35001-10M	3,5	1
95005-35XXX-4X	<95005-35003-10M>	3,5	3
	<95005-35008-10M>	3,5	8
95005-35XXX-2X	95005-35001-20M	3,5	1
95005-35XXX-3X	95005-35001-30M	3,5	1
95005-35XXX-5X	95005-35001-50M	3,5	1
95005-45XXX-1X	95005-45001-10M	4,5	1
95005-45XXX-4X	<95005-45003-10M>	4,5	3
	<95005-45008-10M>	4,5	8
95005-45XXX-2X	95005-45001-20M	4,5	1
95005-45XXX-3X	95005-45001-30M	4,5	1
95005-45XXX-5X	95005-45001-50M	4,5	1
95005-50XXX-3X	95005-50001-30M	5,0	1
	<95005-50003-30M>	5,0	3
95005-50XXX-5X	95005-50001-50M	5,0	1
95005-55XXX-1X	95005-55001-10M	5,3	1
95005-55XXX-4X	<95005-55003-10M>	5,3	3
	<95005-55008-10M>	5,3	8
95005-55XXX-2X	95005-55001-20M	5,3	1
	<95005-55003-20M>	5,3	3
95005-65XXX-1X	95005-65001-10M	6,5	1
	<95005-65003-10M>	6,5	3
95005-65XXX-2X	95005-65001-20M	6,5	1
95005-70XXX-3X	95005-70001-30M	7,0	1
	<95005-70003-30M>	7,0	3
95005-70XXX-5X	95005-70001-50M	7,0	1

General Purpose Hose			
Standard Part Number	Bulk Part Number	Bulk Part	
		Inside diameter (mm)	Length (mm)
95005-75XXX-1X	95005-75001-10M	7,3	1
	<95005-75003-10M>	7,3	3
95005-75XXX-2X	95005-75001-20M	7,3	1
95005-80XXX-1X	95005-80001-10M	8,0	1
	<95005-80003-10M>	8,0	3
95005-80XXX-2X	95005-80001-20M	8,0	1
95005-80XXX-3X	95005-80001-30M	8,0	1
95005-80XXX-5X	95005-80001-50M	8,0	1
95005-11XXX-3X	95005-11001-30M	11,0	1
95005-11XXX-5X	95005-11001-50M	11,0	1
95005-12XXX-1X	95005-12001-10M	12,0	1
	<95005-12003-10M>	12,0	3
95005-12XXX-2X	95005-12001-20M	12,0	1
95005-12XXX-3X	95005-12001-30M	12,0	1
95005-12XXX-5X	95005-12001-50M	12,0	1
95005-91XXX-3X	95005-91001-30M	12,0	1
95005-91XXX-5X	95005-91001-50M	12,0	1
95005-92XXX-3X	95005-92001-30M	12,0	1
95005-92XXX-5X	95005-92001-50M	12,0	1
95005-14XXX-1X	95005-14001-10M	14,0	1
95005-14XXX-2X	95005-14001-20M	14,0	1
	<95005-14003-20M>	14,0	3
95005-14XXX-3X	95005-14001-30M	14,0	1
95005-14XXX-5X	95005-14001-50M	14,0	1
95005-17XXX-1X	95005-17001-10M	17,0	1
95005-17XXX-2X	95005-17001-20M	17,0	1
95005-17XXX-3X	95005-17001-30M	17,0	1
95005-17XXX-5X	95005-17001-50M	17,0	1



**It is DANGEROUS to confuse fuel hose with the general purpose hose or vinyl hose.**  
**Never use a general purpose hose or vinyl hose in place of a fuel hose or vice versa.**  
**Always use the correct bulk part in the parts catalogue, according to the service manual or the instructions issued with the bulk part.**

## Fuel Hose, General Purpose Hoses and Vinyl Hose

1

Vinyl Hose				
Standard Part Number	Bulk Part Number	Bulk Part		
		Inside diameter (mm)	Outside diameter (mm)	Lenght (mm)
95003-01XXX-3X	95003-01001-60M	2,9	6,8	1
95003-01XXX-60	<95003-01003-60M>	2,9	6,8	3
95003-03XXX-3X	95003-03001-60M	3,0	6,0	1
95003-03XXX-60	<95003-03003-60M>	3,0	6,0	1
95003-05XXX-3X	95003-05001-60M	3,5	6,5	1
95003-05XXX-60	<95003-05003-60M>	3,5	6,5	3
	<95003-05008-60M>	3,5	6,5	8
95003-07XXX-1X	95003-07001-10M	4,0	7,0	1
95003-07XXX-20	<95003-07003-10M>	4,0	7,0	3
95003-07XXX-3X	95003-07001-60M	4,0	7,0	1
95003-07XXX-60	<95003-07003-60M>	4,0	7,0	3
	<95003-07008-60M>	4,0	7,0	8
95003-07XXX-7X	95003-07001-70M	4,0	7,0	1
	<95003-07003-70M>	4,0	7,0	3
	<95003-07008-70M>	4,0	7,0	8
95003-08XXX-1X	95003-08001-10M	4,5	6,5	1
	<95003-08003-10M>	4,5	6,5	3
	<95003-08008-10M>	4,5	6,5	8
95003-09XXX-3X	95003-09001-60M	4,5	8,0	1
95003-09XXX-60	<95003-09003-60M>	4,5	8,0	3
95003-12XXX-1X	95003-12001-10M	5,0	7,0	1
95003-12XXX-20	<95003-12003-10M>	5,0	7,0	3
	<95003-12008-10M>	5,0	7,0	8
95003-10XXX-1X	95003-10001-10M	5,0	8,0	1
95003-10XXX-20	<95003-10003-10M>	5,0	8,0	3
95003-10XXX-3X	95003-10001-60M	5,0	8,0	1
95003-10XXX-60	<95003-10003-60M>	5,0	8,0	3
95003-11XXX-3X	95003-11001-60M	5,0	9,0	1
95003-11XXX-60	<95003-11003-60M>	5,0	9,0	3
	<95003-11008-60M>	5,0	9,0	8
95003-14XXX-1X	95003-14001-10M	6,0	9,0	1
95003-14XXX-20	<95003-14003-10M>	6,0	9,0	3
95003-14XXX-3X	95003-14001-60M	6,0	9,0	1
	<95003-14003-60M>	6,0	9,0	3
95003-17XXX-1X	95003-17001-10M	7,0	9,0	1
	<95003-17003-10M>	7,0	9,0	3
95003-19XXX-1X	95003-19001-10M	7,0	11,0	1
95003-19XXX-20	<95003-19003-10M>	7,0	11,0	3
	<95003-19008-10M>	7,0	11,0	8
95003-19XXX-3X	95003-19001-60M	7,0	11,0	1
95003-19XXX-60	<95003-19003-60M>	7,0	11,0	3
	<95003-19008-60M>	7,0	11,0	8
95003-21XXX-1X	95003-21001-10M	8,0	9,0	1
95003-21XXX-20	<95003-21003-10M>	8,0	9,0	3
95003-23XXX-1X	95003-23001-10M	8,0	12,0	1
95003-23XXX-20	<95003-23003-10M>	8,0	12,0	3

Vinyl Hose				
Standard Part Number	Bulk Part Number	Bulk Part		
		Inside diameter (mm)	Outside diameter (mm)	Lenght (mm)
95003-23XXX-3X	95003-23001-60M	8,0	12,0	1
95003-23XXX-60	<95003-23003-60M>	8,0	12,0	3
	<95003-23008-60M>	8,0	12,0	8
95003-25XXX-1X	95003-25001-10M	9,0	11,0	1
95003-25XXX-20	<95003-25003-10M>	9,0	11,0	3
95003-25XXX-3X	95003-25001-60M	9,0	11,0	1
	<95003-25003-60M>	9,0	11,0	3
95003-25XXX-7X	95003-25001-70M	9,0	11,0	1
	<95003-25003-70M>	9,0	11,0	3
95003-27XXX-1X	95003-27001-10M	9,0	13,0	1
95003-27XXX-20	<95003-27003-10M>	9,0	13,0	3
95003-27XXX-3X	95003-27001-60M	9,0	13,0	1
95003-27XXX-60	<95003-27003-60M>	9,0	13,0	3
95003-33XXX-1X	95003-33001-10M	10,0	14,0	1
95003-33XXX-20	<95003-33003-10M>	10,0	14,0	3
95003-36XXX-1X	95003-36001-10M	11,0	13,0	1
95003-36XXX-20	<95003-36003-10M>	11,0	13,0	3
	<95003-36008-10M>	11,0	13,0	8
95003-37XXX-3X	95003-37001-60M	11,0	15,0	1
95003-37XXX-60	<95003-37003-60M>	11,0	15,0	3
95003-38XXX-1X	95003-38001-10M	12,0	13,0	1
95003-38XXX-20	<95003-38003-10M>	12,0	13,0	3
95003-39XXX-1X	95003-39001-10M	12,0	14,0	1
95003-39XXX-20	<95003-39003-10M>	12,0	14,0	3
95003-40XXX-20	95003-40001-10M	12,0	16,0	1
	<95003-40003-10M>	12,0	16,0	3
95003-40XXX-3X	95003-40001-60M	12,0	16,0	1
95003-40XXX-60	<95003-40003-60M>	12,0	16,0	3
95003-43XXX-1X	95003-43001-10M	13,0	15,0	1
95003-43XXX-20	<95003-43003-10M>	13,0	15,0	3
	<95003-43008-10M>	13,0	15,0	8
95003-45XXX-1X	95003-45001-10M	14,0	18,0	1
95003-45XXX-20	<95003-45003-10M>	14,0	18,0	3
	<95003-45008-10M>	14,0	18,0	8
95003-50XXX-1X	95003-50001-10M	16,0	19,0	1
95003-50XXX-20	<95003-50003-10M>	16,0	19,0	3
95003-50XXX-3X	95003-50001-60M	16,0	19,0	1
	<95003-50003-60M>	16,0	19,0	3
95003-55XXX-1X	95003-55001-10M	17,5	20,5	1
95003-55XXX-20	<95003-55003-10M>	17,5	20,5	3
95003-60XXX-1X	95003-60001-10M	22,0	27,0	1
95003-60XXX-20	<95003-60003-10M>	22,0	27,0	3
95003-60XXX-3X	95003-60001-60M	22,0	27,0	1
95003-60XXX-60	<95003-60003-60M>	22,0	27,0	3



**WARNING**

It is **DANGEROUS** to confuse fuel hose with the general purpose hose or vinyl hose.  
 Never use a general purpose hose or vinyl hose in place of a fuel hose or vice versa.  
 Always use the correct bulk part in the parts catalogue, according to the service manual or the instructions issued with the bulk part.



## How to Use the Flat Rate Time (F.R.T.)

This F.R.T. (Flat Rate Time) is used to determine the standard labor time allowed for replacement of parts covered by the warranty during the period the warranty is in effect. The F.R.T. for those parts which are not listed herein should be determined from the operation closely related to the replacement of that part.

### 1. The F.R.T. is based on the following servicing conditions:

- A liberal allowance is added to the net servicing time.
- Standard times specified are based on the condition that the necessary servicing tools listed in the service manual (motorcycle) which describes the HONDA service policy are available close at hand and the work performed by a mechanic with normal skill.
- Time required for inspection and operational test following the servicing is included in the F.R.T.

### 2. Method of computing

The job times are listed in tenth of an hour to simplify computation.

Example: 0,3 = 18 minutes  
5,6 = 5 hours and 36 minutes

Conversion Chart			
Hours	Minutes	Hours	Minutes
0.1	6	0.6	36
0.2	12	0.7	42
0.3	18	0.8	48
0.4	24	0.9	54
0.5	30	1.0	60

### 3. Computing the F.R.T.

When several jobs are performed at the same time, make the calculation in the following manner.

#### a. Jobs of non duplicated nature

The F.R.T. for the job is obtained by totalling the F.R.T. for each part replaced.

Example: Replacement of cylinder and clutch spring.

Service Item	F.R.T.
Cylinder	1.5
Clutch Spring	0.7

The F.R.T. for the job is:  $1.5 + 0.7 = 2.2$

#### b. Jobs of duplicated nature

Take the F.R.T. for the last part to be replaced.

Example: Replacement of piston and cylinder head gasket.

Service Item	F.R.T.
Cylinder Head Gasket	1.2
Piston	1.6

The F.R.T. for the job is: 1.6

#### c. Jobs of partially related nature

Total up the F.R.T. for all of the parts replaced and then subtract the F.R.T. for the duplicated operation.

Example: Replacement of gearshift drum and crankshaft comp.

Service Item	F.R.T.
Gearshift Drum	*4.0
Crankshaft Comp.	*4.2
Crankcase Disassembly	*3.8

The F.R.T. for the job is:  $(4.0 + 4.2) - 3.8 = 4.4$

Crankcase disassembly is the duplicated operations.

- The F.R.T. shown with (\*) includes engine removal and installation.
- The parts, having the same number of man-hour, are identified by a mark "•", and classified under the title of their representative work.

#### 4. Operations Other than Replacing Parts

##### a. Removal and instalation

Nº	Service Item	F.R.T.
1	Engine	1.4 (1.5)
2	Cylinder Head	1.2
3	Carburetor	0.4

##### b. Adjustment, measurement and cleaning Engine

Nº	Service Item	F.R.T.
1	Ignition Timing Inspection	0.3
2	Spark Plug Adjustment	0.1
3	Tappet Adjustment	0.4
4	Carburetor Idle Adjustment	0.1
5	Engine Oil Inspection	0.1
6	Clutch Adjustment	0.1
7	Cleaner Element Cleaning	0.3
8	Compression-pressure Measurement	0.1
9	Battery Checking of Electrolyte Level and Gravity	0.2
10	Carburetor Float Level Measurement	0.6
11	Oil Filter Screen Cleaning	0.6
12	Throttle Operation Adjustment	0.1

##### Frame

Nº	Service Item	F.R.T.
1	Front Brake Adjustment	0.1
2	Rear Brake Adjustment	0.1
3	Brake Operation Test	0.1
4	Headlight Aimings	0.1
5	Drive Chain Tension Adjustment	0.1

##### c. Overhaul

Nº	Service Item	F.R.T.
1	Carburetor	0.7

All information, illustrations, directions and specifications included in this publication are based on the latest product information available at the time of approval for printing.

MOTO HONDA DA AMAZÔNIA LTDA. reserves the right to make changes at any time without notice and without incurring any obligation whatever.

No part of this publication may be reproduced without written permission.

MOTO HONDA DA AMAZÔNIA LTDA.  
Service Department  
Technical Publications Sector.

## Instrucciones para Emplear el Catálogo de Piezas

- ***Este Catálogo de Piezas describe todas las piezas de repuesto, bien como el tiempo de servicio (THLL) para el modelo CG150TITAN.***
- Este catálogo de piezas ha sido preparado en base a la última información disponible el 30 de Junio, 2007.
- Especifique siempre el número de pieza cuando realice un pedido de piezas.
  - *Compruebe los números de modelo, de tipo, y de serie, el color, marca, y tamaño como sea necesario antes de realizar el pedido de una pieza.*
  - *Tenga presente que las ilustraciones (planos de las piezas) pueden diferir de las piezas reales en su forma. Se incluyen sólo para que le sirvan de referencia para consultar las piezas.*
- Cuando se efectúen modificaciones o adiciones en el catálogo de piezas, se editará una edición revisada en el momento apropiado, con un número de revisión sucesivamente progresivo en la tapa.
- ***Le recomendamos que obtenga estas revisiones para mantener al día su catálogo de piezas en todo momento. Para comprobar si se ha editado una revisión del catálogo de partes, póngase en contacto con su distribuidor HONDA.***

## Índice

• Instrucciones para Emplear el Catálogo de Piezas .....	35
• Cómo Consultar la Información de Piezas .....	36
• Estructura del Catálogo de Piezas .....	37
• Cuando se han Revisado las Piezas .....	38
• Abreviaturas Empleadas en el Catálogo de Piezas .....	38
• Cómo Comprobar el Bloque de Partes y los Números de Série .....	39
• Modelos, Códigos de Área y Nos. de Serie Aplicables .....	40
• Etiqueta de Colores .....	41
• Tabla de Colores .....	42
• Composición del Número de Identificación del Vehículo (N.I.V.) .....	46
• Número de Parte sin Envasar de la Manguera de Combustible, Manguera de Aplicaciones Generales y Mangueras de Vinilo .....	47
• Manguera de Combustible, Mangueras de Aplicaciones Generales y Mangueras de Vinilo .....	48
• Modo de Usar la Tarifa Horaria Llana (THLL) .....	50
• Índice Ilustrado – Grupo de Motor .....	52
• Índice Ilustrado – Grupo de Bastidor .....	55
• Índice del Número de la Pieza .....	257

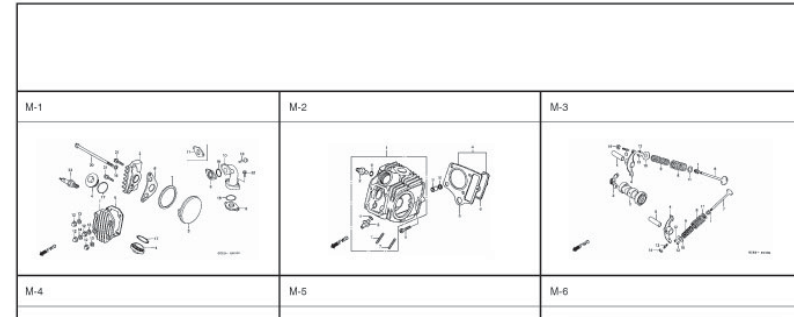
## Cómo Consultar la Información de Piezas

### B Referencia con el “Índice del Número de Piezas”

#### Nº DE LA PIEZA

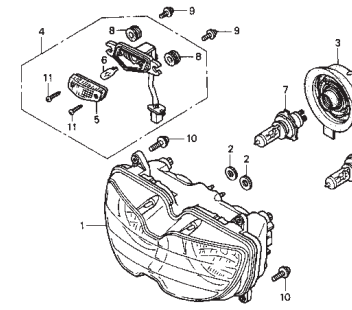
Nº de la Pieza	Nº del Bloque	Nº de la Pieza	Nº del Bloque	Nº de la Pieza	Nº del Bloque	Nº de la Pieza	Nº del Bloque	Nº de la Pieza
<b>06000</b>		14321-G80-911	E-4	16075-GH8-840	E-17	22301-GN8-920	E-8	<b>280</b>
06130-GCE-900	F-10	14401-178-003	E-4	16100-GCE-551	E-17	22401-KEV-900	E-8	
06150-GCE-900	F-8	14431-GN5-911	E-3	16100-GCE-561	E-17	22606-GN5-910	E-7	28011-178-000
		14461-G35-000	F-3	16115-GH4-003	F-17	22610-GC5-800	F-7	28021-178-000
		14500-G85-020	C-1	16118-111-881	C-17	22630-GH2-000	F-7	28251-GN5-910
		14502-G85-000	E-4	16155-169-681	E-17	22631-177-003	E-7	28262-041-731
		14531-G35-000	E-4	16163-G85-960	E-17	22641-GN5-920	E-7	28271-121-660
		14541-G84-680	E-4	16165-GCE-901	E-17	22650-GCE-900	E-7	28281-G35-003
11100-GCE-900	E-12	14550-G80-911	F-4	16175-GH0-911	F-17	22804-G82-000	E-7	28281-G35-018
11191-GCE-900	E-12	14560-G85-030	C-1	16175-G80-911	C-17	22810-GN5-910	E-6	28300-GCE-901
11200-GCE-900	E-12	14610-G85-013	E-4	16189-428-771	E-17	22830-KEV-900	C-6	
11330-GCE-900	E-6	14615-G35-010	E-4	16199-GCE-900	E-17	22830-GN5-910	C-6	<b>300</b>
11341-GCE-500	C-10	14670-G35-031	E-4	16201-KEV-800	E-1	22836-GN5-910	F-6	
11391-GW8-880	C-6	14670-178-000	F-4	16211-GN5-750	F-1	22948-GN5-910	F-6	
		14711-GN5-913	C-3	16286-G82-100	C-12			30401-085-000
		14721-GF8-010	E-3	16910-GH4-690	F-12			30410-GN5-922
		14751-GN5-911	E-3	16951-KEV-900	E-17			30500-GCE-901
12101-GCE-900	E-5	14761-GN5-911	E-3			<b>23000</b>		30700-KEV-788
12191-G84-781	E-5	14771-GH4-680	F-3			23112-GCE-900	E-8	
12200-GCE-900	E-2	14781-GH4-680	E-3			23122-GCE-900	E-7	<b>310</b>
12209-GH4-681	E-3			<b>17000</b>		23123-GCE-900	E-7	
12231-KEV-305	C-2	14781-GH4-680	E-3	17111-G85-850	E-1	23124-GCE-900	C-7	31110-GN5-911
12245-GH4-305	C-2			17111-GN5-850	E-1	23124-GCE-900	C-7	31120-GCE-001
12250-GH5-000	F-2			17205-GC5-900	F-15	23126-GC5-900	F-7	31020-GC5-901
12251-GH5-010	F-2			17212-GC5-900	F-15	23211-GN5-910	F-14	31040-KEV-305
12255-GH5-000	E-4			17213-GCE-900	F-15	23215-GN5-910	F-8	31040-KEV-305
12301-G86-910	E-1	15100-GC5-931	C-9	17213-GCE-900	F-15	23217-GN5-910	E-6	31600-GH4-671
12331-G80-910	E-1	15110-178-000	E-9	17230-GCE-900	F-15	23221-GCE-900	E-14	
12341-G86-910	E-1	15311-GF5-300	E-9	17231-GCE-900	F-15	23421-KEV-900	E-14	<b>320</b>
		15321-GC5-900	F-9	17233-GC5-900	F-15	23422-GH4-770	E-14	

### A Referencia con el “Índice Ilustrado”




#### C-1.2

Faro  
(CBR900RRR  
Excto CM/SI/RRS ~ RRV)



Artículo de servicio	THILL	No. de Ref.	No. de pieza	Descripción	No. Reto CBR900
					RRN RRP RRR RRS RRT RRV
Unidad de Faro.....0.5		1	33101-MAE-601	Unidad de Faro "NH-285" Ceriza.....	- - 1 - - -
• Conjunto de Receptáculo Luz					- - - 1 - -
Bombillo.....0.1			33101-MAE-612	Unidad de Faro "NH-283" Ceriza.....	- - - 1 - -
• Bombillo, Faro				(Precauciones Durante la Instalación)	- - - 1 - -
					- - - 1 - -
					- - - 1 - -
			33101-MAE-671	Unidad de Faro "NH-1" Negro.....	- - - 1 - -
					- - - 1 - -
			33101-MAE-691	Unidad de Faro.....	- - - 1 - -
			33101-MAE-632	Unidad de Faro.....	- - - 1 - -
					- - - 1 - -

## Estructura del Catálogo de Piezas



# C-1.2

## Faro

(CBR900RRR  
Excpeto CM/SI/RRS - RRV)

Artículo de servicio	THLL	No. de Ref.	No. de pieza	Descripción	No. Rdo CBR900 RRV RRP RRS RRT RRV
Unidad de Faro.....05		1	33101-MAE-601	Unidad de Faro "NH-285" Centza.....	- 1 - - - -

Artículo de servicio	THLL	No. de Ref.	No. de pieza	Descripción	No. Rdo CBR900 RRV RRP RRS RRT RRV	No. de serie	Código de área
Unidad de Faro.....05		1	33101-MAE-601	Unidad de Faro "NH-285" Centza.....	- 1 - - - -	- 2351159	E, MX
• Conjunto de Recipáculo Luz.....01					- 1 - - - -	- 2351712	E
• Bombillo, Faro.....			33101-MAE-612	Unidad de Faro "NH-283" Centza..... (Precauciones Durante la Instalación)	- 1 - - - -		MX AR, ED, F, G, H, ND, SP, SW, 25
					- 1 - - - -	- 2351309	AR, G, H, ND, SW
					- 1 - - - -	- 2351434	ED, IT
					- 1 - - - -	- 2590000	F
					- 1 - - - -	- 06000158	SP
			33101-MAE-671	Unidad de Faro "NH-1" Negro.....	- 1 - - - -		U
					- 1 - - - -	- 9000096	CM
			33101-MAE-691	Unidad de Faro.....	- 1 - - - -		U
			33101-MAE-602	Unidad de Faro.....	- 1 - - - -	- 2351160	IT
					- 1 - - - -	- 2351713	E, MX
					- 1 - - - -		E, MX

### ① Número de Dirección

- El No. de dirección se proporciona (en lugar del No. de página) para ayudarle a consultar la pieza con el No. de pieza o con el nombre de pieza.

### ② Título del Bloque

### ③ Artículo de servicio/Tarifa Horaria Llana (THLL)

### ④ Número de referencia

- El número del título marcado con el paréntesis indica que continúa desde la página anterior.

### ⑤ Número de Pieza

### ⑥ Descripción

### ⑦ Código de Color HONDA

### ⑧ Conjuntos

- Las secciones enmarcadas con líneas discontinuas en los diagramas detallados están disponibles como conjuntos completos (también pueden obtenerse sus partes individuales.)

### ⑨ Descripción del Color

### ⑩ Nota

- La notas se indican con los paréntesis en la columna del nombre de pieza.

### ⑪ Cantidad Requerida


- La Cant. reqd. indicada en el paréntesis indica la pieza opcional.
- La Cant. reqd. marcada con "N" indica la pieza opcional que debe seleccionarse según sea necesario.
- La Cant. reqd. indica el número de la pieza utilizada en el bloque.

### ⑫ Número de Serie

### ⑬ Código de área

- Cuando la columna del código de área está en blanco, indica que

## Cuando se han Revisado las Piezas




No. de Ref.	No. de pieza	Descripción	No. Rdo CBR900						No. de serie
			RRN	RRP	RRR	RFS	RRT	RRV	
1	33101-MAE-601	Unidad de Faro "NH-285" Ceniza.....	-	-	1	-	-	-	~2351159
			-	-	1	-	-	-	~2351712
	33101-MAE-612	Unidad de Faro "NH-283" Ceniza..... (Precauciones Durante la Instalacion)	-	-	1	-	-	-	
			-	-	1	-	-	-	~2351309
			-	-	1	-	-	-	~2351434
			-	-	1	-	-	-	~2350300
			-	-	1	-	-	-	~CM300138
	33101-MAE-671	Unidad de Faro "NH-1" Negro.....	-	-	1	-	-	-	~SM300366
			-	-	1	-	-	-	
			-	-	1	-	-	-	2351160~
	33101-MAE-691	Unidad de Faro.....	-	-	1	-	-	-	2351713~
	33101-MAE-602	Unidad de Faro.....	-	-	1	-	-	-	
			-	-	1	-	-	-	
			-	-	1	1	-	-	

El número ha sido utilizado desde el modelo inicial sin revisiones.

Cuando se muestra en el lado izquierdo, es aplicable a los modelos No. 2351160 y números subsiguientes.

Cuando se muestra en el lado derecho, es aplicable a los modelos hasta el No. 2351159.

## Abreviaturas Empleadas en el Catálogo de Piezas

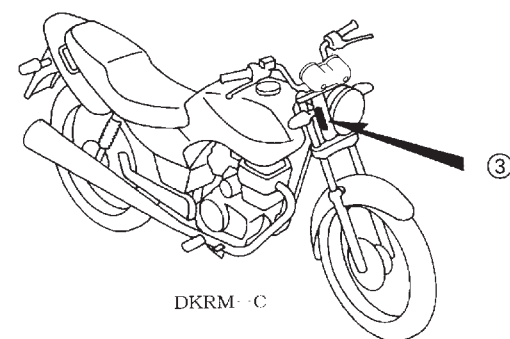
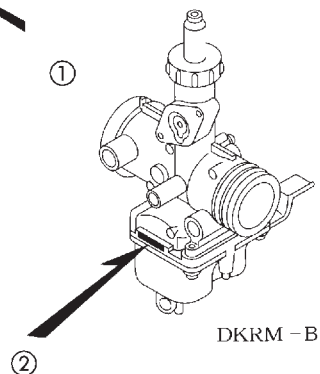
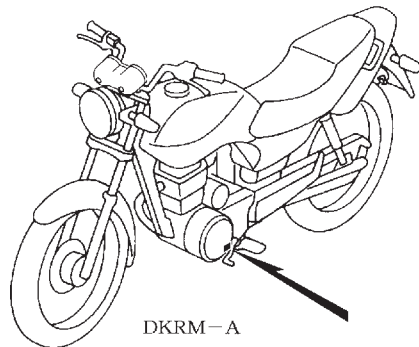
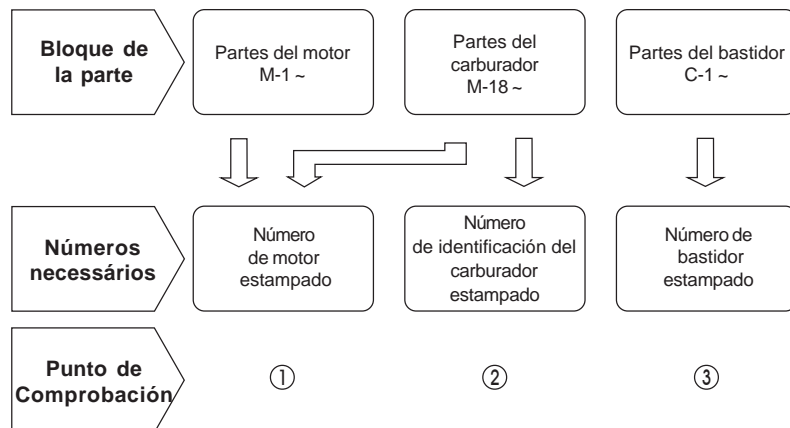


\* "IZQ." e "DER." en la descripción de una pieza significa el lado IZQUIERDO o el DERECHO. Determine el izquierdo o derecho como si usted estuviera en el asiento de la motocicleta.

• No Catálogo de peças utilizam-se as seguintes abreviaturas:

ENS.	Ensamble (Conjunto)
COMP.	Completo
DER.	Derecho
IZQ.	Izquierdo
STD.	Standard
MM.	Milímetro
G.	Gramo
T(22D)	Diente (22 dientes)
A.	Amperio
V.	Voltio
W.	Watio
WL.	Con etiqueta
WOL.	Sin etiqueta
L.E.D.	Diode emisor de luz
KPH.	Kilómetro por hora
MPH.	Milla por hora (100 Eslabones)
C.A.	Corriente Alterna
C.D.	Corriente Directa
DEL.	Delantero
TRAS.	Trasero
HEX.	Hexagonal
A.M.	Marca adhesiva
T.M.	Marca de transcripcion
C.D.I.	Encendido por descarga capacitiva
TCS.	Sistema de control de tracción
1LA.	República Dominicana, El Salvador Venezuela, Guatemala, Guiana (Mercosul: Argentina, Paraguay, Uruguay)
2LA.	Colômbia, México
AR.	Argentina

## Cómo Comprobar el Bloque de Partes y los Números de Serie



## Modelos, Códigos de Área y Nos. de Serie Aplicables

### Modelo 2008

Los modelos, códigos de área y Nos. de serie aplicables que se dan en este catálogo de piezas pueden identificarse como sigue. Si no están en lista los códigos de área, las piezas son para uso común.

Modelo	Código de Área	Tipo	Nº de Identificación aplicable de Motor	Nº de Identificación aplicable de Bastidor	Nº de Identificación aplicable de Carburador
CG150CES <sub>8</sub>	BR	Brasil	KC08E58000001~	9C2KC08508R000001~	PDC9G A
CG150ESD <sub>8</sub>	BR		KC08E28000001~	9C2KC08208R000001~	
	2LA	America Latina	KC08E27600001~	9C2KC082*7R600001~	PDC9N A
	3LA		KC08E37500001~	9C2KC08207R500001~	PDC9M A
CG150ES <sub>8</sub>	2LA				PDC9N A
	3LA		KC08E57510001~	9C2KC08507R510001~	PDC9M A
CG150JC <sub>8</sub>	LA		KC08E38520001~	9C2KC08308R520001~	
CG150KS <sub>8</sub>	BR	Brasil	KC08E18000001~	9C2KC08108R000001~	PDC9G A
	2LA	America Latina			PDC9N A
	3LA		KC08E18500001~	9C2KC08108R50000 1~	PDC9M A
CG150S <sub>8</sub>	BR	Brasil	KC08E68000001~	9C2KC08608R000001~	VK6AH A

### Tabla de Selección para Llave Ciega o Abertura

Tipo	No. de llave
1	A**, B**
2	C**, D**

\*: 0, 1, 2, 3, 4, 5, 6, 7, 8 or 9



## Etiqueta de Colores

- Al solicitar las piezas, compruebe el nombre de modelo, color principal y código, observando la "ETIQUETA DE COLOR" pegada en el vehículo.
- Al solicitar una pieza colorida, utilice la tabla de colores contenida en las instrucciones de uso del catálogo de piezas.

VFR800FIW		Modelo		VFR800FIW			
COLOR CODIGO	R-157	Nº	Color Principal	Plata Sparking Metalica	Negro Mute Metalico	Nº de Identificación de Bloque	Nº de ref.
	R157	Código de Color		NH295	NH359		
		Nombre de las Colores das Piezas		Nº Pieza Básico			
		1					
		2					
		3					
		4					
		5					
		6					
		7					
		8					
		9					
		10					
		11					
		12					
		13					

## Tabla de Colores

• Al pedir piezas coloreadas, consulte la tabla de abajo y utilice un número de pieza consistente en el número de pieza básico relevante al que se le ha añadido un código de color de pieza.

CG150ES (Modelo 2008) (ESBR)  
CG150ESD (Modelo 2008) (ESDBR)  
CG150KS (Modelo 2008) (KSBR)

Nº	Modelo		CG150ES <sub>s</sub> / CG150ESD <sub>s</sub> / CG150KS <sub>s</sub>					
	Color Principal		Negro	Plata Lumiar Metálico	Azul Caraiva Perolizado	Rojo Guarau	Nº de Identificación de Bloque	Nº de ref.
	Código de Color		NH-1	NH-455M	PB-379P	R-239		
	Nombre de las Piezas Coloridas	Nº Pieza Básico						
1	Cubierta Lateral Izquierda (KS)	83620-KRM-R60	ZD	ZC	ZB	ZA	C-15	7
2	Cubierta Lateral Izquierda (ES)	83620-KRM-R70	ZD	ZC	ZB	ZA	C-15	7
3	Cubierta Lateral Izquierda (ESD)	83620-KRM-R80	ZD	ZC	ZB	ZA	C-15	7
4	Cubierta Lateral Derecha (KS)	83520-KRM-R60	ZD	ZC	ZB	ZA	C-15	4
5	Cubierta Lateral Derecha (ES)	83520-KRM-R70	ZD	ZC	ZB	ZA	C-15	4
6	Cubierta Lateral Derecha (ESD)	83520-KRM-R80	ZD	ZC	ZB	ZA	C-15	4
7	Cubretablero Izquierdo (KS/ES/ESD)	77226-KRM-R60	ZD	ZC	ZB	ZA	C-14	8
8	Cubretablero Derecho (KS/ES/ESD)	77216-KRM-R60	ZD	ZC	ZB	ZA	C-14	7
9	Cubretablero Central (KS/ES/ESD)	77235-KRM-R60	ZA	ZB	ZC	ZD	C-14	9
10	Parafango Delantero (KS/ES/ESD)	61100-KRM-860	ZH	ZR	ZT	ZN	C-7	2
11	Franja HONDA	77227-KRM-B30	–	ZA	–	–	C-31-4	4
12	Franja HONDA	77227-KRM-760	ZA	–	ZA	ZA	C-31-4	4
13	Franja Asa, Izquierda	17514-KRM-B30	–	–	–	ZA	C-31-4	3
14	Franja Asa, Izquierda	17514-KRM-R20	–	ZA	–	–	C-31-4	3
15	Franja Asa, Izquierda	17514-KRM-R60	–	–	ZA	–	C-31-4	3
16	Franja Asa, Izquierda	17514-KRM-760	ZD	–	–	–	C-31-4	3
17	Franja Asa, Derecha	17513-KRM-B30	–	–	–	ZA	C-31-4	1
18	Franja Asa, Derecha	17513-KRM-R20	–	ZA	–	–	C-31-4	1
19	Franja Asa, Derecha	17513-KRM-R60	–	–	ZA	–	C-31-4	1
20	Franja Asa, Derecha	17513-KRM-760	ZD	–	–	–	C-31-4	1
21	Franja, Cubretablero Derecha	77230-KRM-R60	ZD	ZC	ZB	ZA	C-31-4	6
22	Franja, Cubierta Lateral	83542-KRM-R60	ZD	ZC	ZB	ZA	C-31-4	7
23	Franja, Cubierta Lateral	83542-KRM-R70	ZD	ZC	ZB	ZA	C-31-4	8
24	Franja, Cubierta Lateral	83542-KRM-R80	ZD	ZC	ZB	ZA	C-31-4	9
25	Tanque, Combustible	17520-KRM-B90	ZA	–	–	ZD	C-13	23
26	Tanque, Combustible	17520-KRM-R60	–	ZB	ZC	–	C-13	23

## Tabla de Colores

• Al pedir piezas coloreadas, consulte la tabla de abajo y utilice un número de pieza consistente en el número de pieza básico relevante al que se le ha añadido un código de color de pieza.

CG150ES (Modelo 2008) (ES2LA, ES3LA)

CG150ESD (Modelo 2008) (ESD2LA, ESD3LA)

CG150KS (Modelo 2008) (KS2LA, KS3LA)

Nº	Modelo		CG150ESs / CG150ESDs / CG150KSs					
	Color Principal		Negro	Plata Lumiar Metálico	Azul Caraiva Perolizado	Rojo Guarau	Nº de Identificación de Bloque	Nº de ref.
	Código de Color		NH-1	NH-455M	PB-379P	R-239		
	Nombre de las Piezas Coloridas	Nº Pieza Básico						
1	Cubierta Lateral Izquierda (KS)	83620-KRM-R60	ZD	ZC	ZB	ZA	C-15	7
2	Cubierta Lateral Izquierda (ES)	83620-KRM-R70	ZD	ZC	ZB	ZA	C-15	7
3	Cubierta Lateral Izquierda (ESD)	83620-KRM-R80	ZD	ZC	ZB	ZA	C-15	7
4	Cubierta Lateral Derecha (KS)	83520-KRM-R60	ZD	ZC	ZB	ZA	C-15	4
5	Cubierta Lateral Derecha (ES)	83520-KRM-R70	ZD	ZC	ZB	ZA	C-15	4
6	Cubierta Lateral Derecha (ESD)	83520-KRM-R80	ZD	ZC	ZB	ZA	C-15	4
7	Cubretablero Izquierdo (KS/ES/ESD)	77226-KRM-R60	ZD	ZC	ZB	ZA	C-14	8
8	Cubretablero Derecho (KS/ES/ESD)	77216-KRM-R60	ZD	ZC	ZB	ZA	C-14	7
9	Cubretablero Central (KS/ES/ESD)	77235-KRM-R60	ZA	ZB	ZC	ZD	C-14	9
10	Parafango Delantero (KS/ES/ESD)	61100-KRM-860	ZH	ZR	ZT	ZN	C-7	2
11	Franja, Precaución	87560-398-910	ZE	ZD	ZE	ZE	C-30	7
12	Franja HONDA	77227-KRM-B30	–	ZA	–	–	C-31-4	4
13	Franja HONDA	77227-KRM-760	ZA	–	ZA	ZA	C-31-4	4
14	Franja Asa, Izquierda	17514-KRM-B30	–	–	–	ZA	C-31-4	3
15	Franja Asa, Izquierda	17514-KRM-R20	–	ZA	–	–	C-31-4	3
16	Franja Asa, Izquierda	17514-KRM-R60	–	–	ZA	–	C-31-4	3
17	Franja Asa, Izquierda	17514-KRM-760	ZD	–	–	–	C-31-4	3
18	Franja Asa, Derecha	17513-KRM-B30	–	–	–	ZA	C-31-4	1
19	Franja Asa, Derecha	17513-KRM-R20	–	ZA	–	–	C-31-4	1
20	Franja Asa, Derecha	17513-KRM-R60	–	–	ZA	–	C-31-4	1
21	Franja Asa, Derecha	17513-KRM-760	ZD	–	–	–	C-31-4	1
22	Franja, Cubretablero Derecha	77230-KRM-R60	ZD	ZC	ZB	ZA	C-31-4	6
23	Franja, Cubierta Lateral	83542-KRM-R60	ZD	ZC	ZB	ZA	C-31-4	7
24	Franja, Cubierta Lateral	83542-KRM-R70	ZD	ZC	ZB	ZA	C-31-4	8
25	Franja, Cubierta Lateral	83542-KRM-R80	ZD	ZC	ZB	ZA	C-31-4	9
26	Tanque, Combustible	17520-KRM-B90	ZA	–	–	ZD	C-13	23
27	Tanque, Combustible	17520-KRM-R60	–	ZB	ZC	–	C-13	23

## Tabla de Colores

• Al pedir piezas coloreadas, consulte la tabla de abajo y utilice un número de pieza consistente en el número de pieza básico relevante al que se le ha añadido un código de color de pieza.

CG150JC (Modelo 2008) (JC3LA)

N°	Modelo		CG150JC8			
	Color Principal		Blanco Ross	Rojo Guarau	N° de Identificación de Bloque	N° de ref.
	Código de Color		NH-196	R-239		
	Nombre de las Piezas Coloridas	N° Pieza Básico				
1	Cubierta Lateral Izquierda	83620-KRM-830	ZA	ZA	C-15	7
2	Cubierta Lateral Derecha	83520-KRM-830	ZA	ZA	C-15	4
3	Cubretablero Central	77235-KRM-B70	ZA	ZB	C-14-1	11
4	Cubretablero Izquierdo	77225-KRM-830	ZE	ZG	C-14-1	9
5	Cubretablero Derecho	77215-KRM-830	ZE	ZG	C-14-1	8
6	Parafango Delantero	61100-KRM-860	ZE	ZN	C-7	2
7	Franja, Precaución	87560-398-910	ZD	ZE	C-30	7
8	Franja HONDA	17513-KRM-B70	–	ZA	C-31-4	2
9	Franja HONDA	17513-KRM-830	ZB	–	C-31-4	2
10	Franja HONDA	77227-KRM-760	–	ZA	C-31-4	4
11	Franja HONDA	77227-KRM-860	ZB	–	C-31-4	4
12	Franja, Cubierta Lateral	83542-KRM-830	ZA	ZA	C-31-4	10
13	Tanque, Combustible	17520-KRM-B70	ZA	ZB	C-13	23

## Tabla de Colores

- Al pedir piezas coloreadas, consulte la tabla de abajo y utilice un número de pieza consistente en el número de pieza básico relevante al que se le ha añadido un código de color de pieza.

CG150 SPORT (Modelo 2008) (SBR)

Nº	Modelo		CG150S8			
	Color Principal		Plata Ipojuka Metálico	Rojo Candy Guarana	Nº de Identificación de Bloque	Nº de ref.
	Código de Color		NH-477M	R-306C		
	Nombre de las Piezas Coloridas	Nº Peça Básico				
1	Cubierta Lateral Izquierda	83620-KRM-870	ZA	ZA	C-15-1	7
2	Cubierta Lateral Derecha	83520- KRM-870	ZA	ZA	C-15-1	4
3	Cubretablero Izquierdo	77226-KRM-R90	ZB	ZA	C-14	8
4	Cubretablero Derecho	77216-KRM-R90	ZB	ZA	C-14	7
5	Cubretablero Central	77235- KRM-R90	ZA	ZB	C-14	9
6	Parafango Delantero	61100-KRM-860	ZU	ZV	C-7	2
7	Franja HONDA	77227- KRM-760	ZA	ZA	C-31-4	4
8	Franja Asa, Izquierda	17514-KRM-R90	ZB	ZA	C-31-4	3
9	Franja Asa, Derecha	17513-KRM-R90	ZB	ZA	C-31-4	1
10	Franja, Cubretablero Lateral	77229- KRM-R90	ZB	ZA	C-31-4	5
11	Franja, Cubierta Lateral	83542-KRM-870	ZA	ZA	C-31-4	11
12	Tanque, Combustible	17520-KRM-R90	ZB	ZA	C-13	23

## Composición del Número de Identificación del Vehículo (N.I.V.)

Ejemplo: 9 C 2 J C 3 0 1 0 Y R 0 0 0 0 0 1

Número de Serie de Producción

Código de Fábrica

A .... Ohio U.S.A  
B .... Alost Bélgica  
C .... Saitama Japão  
D .... Guadalajara México

E .... Montesa Espanha  
F .... Atesa Itália  
K .... Kumamoto Japão  
M .... Hamamatsu Japão

R .... Manaus Brasil  
S .... Susuka Japão  
T .... Tochigi Japão  
4 .... Carolina do Sul U.S.A

Modelo del Año

Ejemplo: K.... 1989 L.... 1990 M.... 1991 N.... 1992 X.... 1999 Y.... 2000 (Except I.O Q.U) 1.... 2001 2.... 2002 3.... 2003 4.... 2004  
5.... 2005 6.... 2006 7.... 2007 8.... 2008

Variante • Versión  
Especificación

Código de Descripción del Vehículo

Ejemplo: PE04....XR600R RC30....CFR750R JC301....CG125TITAN • KS JC302....CG125TITAN • ES JC303....CG125 • CARGO

Marca y Tipo del Vehículo

JH2 ..... HONDA Motocicleta (Fabricada en Japón)  
1HF ..... HONDA Motocicleta (Fabricada en Estados Unidos de Norteamérica)  
YC1 ..... HONDA Motocicleta (Fabricada en Bélgica)  
9C2 ..... HONDA Motocicleta (Fabricada en Brasil)  
3H1 ..... HONDA Motocicleta (Fabricada en México)

VTM ..... HONDA Motocicleta (Fabricada en España)  
ZDC ..... HONDA Motocicleta (Fabricada en Italia)  
JH3 ..... HONDA Motocicleta (Fabricada en Japón)  
478 ..... HONDA Motocicleta (Fabricada en Estados Unidos de Norteamérica)

## Número de Parte sin Envasar de la Manguera de Combustible, Mangueras de Aplicaciones Generales y Manguera de Vinilo

Ejemplo: 9 5 0 0 1 - 7 5 0 0 1 - 5 0 M

Número de Parte sin Envasar: Se refiere a la parte sin envasar

Código de Marca (Tipo de Manguera): (Manguera de Combustible y Manguera de Aplicaciones Generales)

Código de Cambio (para Manguera Añadida); (Manguera de Vinilo)

• Indica la marca de número o Secuencia de Cambio, aunque el código para la parte sin envasar debe ser estrictamente 0 (cero).

Tipos de Código:

- Manguera de Combustible
  - 5: Trenzado Interior Negro
  - 2: Trenzado Exterior Rojo (Solo 3 mm de Diámetro Interior)
  - 6: Negro
  - 3: Rojo (Solo 3 mm de Diámetro Interior)
  - 4: Gris Ceniza con Franja Roja (Solo 3 mm de Diámetro Interior)

- Manguera de Aplicaciones Generales:

- 1: Gris Ceniza
- 2: Gris Ceniza
- 3: Negro
- 5: Negro

- Manguera de Vinilo:

- 1: Transparente
- 2: Negro
- 3: Rojo Claro
- 7: Negro Pálido
- 6: Rojo Claro

Longitudes: 001: 1 m (Estancar)  
003: 3 m  
008: 8 m

Código de Diámetro Int. (Manguera de Combustible y Manguera de Aplicaciones Generales)

30: 3,0 mm  
35: 3,5 mm  
45: 4,5 mm  
50: 5,0 mm  
55: 5,3 mm  
5,5 mm  
65: 6,5 mm  
70: 7,0 mm  
75: 7,3 mm  
7,5 mm  
80: 8,0 mm

Tipo Manguera: 1: Manguera de Combustible  
5: Manguera de Aplicaciones Generales  
3: Manguera de Vinilo

01: DI 2,9, DE 6,8 mm  
03: DI 3,0, DE 6,0 mm  
05: DI 3,5, DE 6,5 mm  
07: DI 4,0, DE 7,0 mm  
08: DI 4,5, DE 6,5 mm  
09: DI 4,5, DE 8,0 mm  
12: DI 5,0, DE 7,0 mm  
10: DI 5,0, DE 8,0 mm  
11: DI 5,0, DE 9,0 mm

Código de Diámetro Ext./Int. (Manguera de Vinilo)

14: DI 6,0, DE 9,0 mm  
17: DI 7,0, DE 9,0 mm  
19: DI 7,0, DE 11,0 mm  
21: DI 8,0, DE 9,0 mm  
23: DI 8,0, DE 12,0 mm  
25: DI 9,0, DE 11,0 mm  
27: DI 9,0, DE 13,9 mm  
33: DI 10,0, DE 14,0 mm  
36: DI 11,0, DE 13,0 mm  
37: DI 11,0, DE 15,0 mm  
38: DI 12,0, DE 13,0 mm  
39: DI 12,0, DE 14,0 mm  
40: DI 12,0, DE 16,0 mm  
43: DI 13,0, DE 15,0 mm  
45: DI 14,0, DE 18,0 mm  
50: DI 16,0, DE 19,0 mm  
55: DI 17,5, DE 20,5 mm  
60: DI 22,0, DE 27,0 mm

## Manguera de Combustible, Mangueras de Aplicaciones Generales y Mangueras de Vinilo

- La manguera de combustible de partes estándar, manguera de aplicaciones generales y la manguera de vinilo pueden sustituirse por la parte sin embalar bobinada.
- Cuando efectúe pedidos de la manguera de combustible de partes estándar, manguera de aplicaciones generales y manguera de vinilo, emplee el número de parte sin envasar escrito entre paréntesis ( ) en el catálogo de partes, debajo del nombre de la parte, o emplee el catálogo de abajo (La longitud estándar de la parte sin envasar es de 1 m, aunque las mostradas en el catálogo < > están disponibles en longitudes de 3 m y 8 m.)
- Cuando cambie la manguera, corte y emplee la manguera a la longitud especificada como se menciona en el nombre de la parte.  
(En cuanto al método de corte de la parte sin envasar, y método de relleno de pedidos, etc., consulte el manual de servicio y las instrucciones que acompañan a la parte sin envasar.)
- La lista siguiente es un catálogo de los números de parte estándar y números de parte sin envasar. Tenga presente que estos números son aplicables solo a las partes de reemplazo enumeradas en la lista.

Manguera de combustible				Manguera de aplicaciones generales				Manguera de aplicaciones generales			
Número de Parte Estandar	Número de parte sin envasar	Parte Sin Envasar		Número de Parte Estandar	Número de parte sin envasar	Parte Sin Envasar		Número de Parte Estandar	Número de parte sin envasar	Parte Sin Envasar	
		Diámetro interior (mm)	Longitud (m)			Diámetro interior (mm)	Longitud (m)			Diámetro interior (mm)	Longitud (m)
95001-30XXX-2X	95001-30001-20M	3,0	1	95005-30XXX-3X	95005-30001-30M	3,0	1	95005-75XXX-1X	95005-75001-10M	7,3	1
95001-30XXX-3X	95001-30001-30M	3,0	1	95005-30XXX-5X	95005-30001-50M	3,0	1		<95005-75003-10M>	7,3	3
95001-30XXX-4X	95001-30001-40M	3,0	1	95005-35XXX-1X	95005-35001-10M	3,5	1	95005-75XXX-2X	95005-75001-20M	7,3	1
95001-35XXX-2X	95001-35001-50M	3,5	1	95005-35XXX-4X	<95005-35003-10M>	3,5	3	95005-80XXX-1X	95005-80001-10M	8,0	1
95001-35XXX-5X	<95001-35003-50M>	3,5	3		<95005-35008-10M>	3,5	8		<95005-80003-10M>	8,0	3
95001-35XXX-3X	95001-35001-60M	3,5	1	95005-35XXX-2X	95005-35001-20M	3,5	1	95005-80XXX-2X	95005-80001-20M	8,0	1
95001-35XXX-4X	<95001-35003-60M>	3,5	3	95005-35XXX-3X	95005-35001-30M	3,5	1	95005-80XXX-3X	95005-80001-30M	8,0	1
95001-35XXX-6X				95005-35XXX-5X	95005-35001-50M	3,5	1	95005-80XXX-5X	95005-80001-50M	8,0	1
95001-45XXX-2X	95001-45001-50M	4,5	1	95005-45XXX-1X	95005-45001-10M	4,5	1	95005-11XXX-3X	95005-11001-30M	11,0	1
95001-45XXX-5X	<95001-45003-50M>	4,5	3	95005-45XXX-4X	<95005-45003-10M>	4,5	3	95005-11XXX-5X	95005-11001-50M	11,0	1
95001-45XXX-3X	95001-45001-60M	4,5	1		<95005-45008-10M>	4,5	8	95005-12XXX-1X	95005-12001-10M	12,0	1
95001-45XXX-4X	<95001-45003-60M>	4,5	3	95005-45XXX-2X	95005-45001-20M	4,5	1		<95005-12003-10M>	12,0	3
95001-45XXX-6X	<95001-45008-60M>	4,5	8	95005-45XXX-3X	95005-45001-30M	4,5	1	95005-12XXX-2X	95005-12001-20M	12,0	1
95001-55XXX-2X	95001-55001-50M	5,5	1	95005-45XXX-5X	95005-45001-50M	4,5	1	95005-12XXX-3X	95005-12001-30M	12,0	1
95001-55XXX-5X	<95001-55003-50M>	5,5	3	95005-50XXX-3X	95005-50001-30M	5,0	1	95005-12XXX-5X	95005-12001-50M	12,0	1
	<95001-55008-50M>	5,5	8		<95005-50003-30M>	5,0	3	95005-91XXX-3X	95005-91001-30M	12,0	1
95001-55XXX-3X	95001-55001-60M	5,5	1	95005-50XXX-5X	95005-50001-50M	5,0	1	95005-91XXX-5X	95005-91001-50M	12,0	1
95001-55XXX-4X	<95001-55003-60M>	5,5	3	95005-55XXX-1X	95005-55001-10M	5,3	1	95005-92XXX-3X	95005-92001-30M	12,0	1
95001-55XXX-6X	<95001-55008-60M>	5,5	8	95005-55XXX-4X	<95005-55003-10M>	5,3	3	95005-92XXX-5X	95005-92001-50M	12,0	1
95001-75XXX-2X	95001-75001-50M	7,5	1		<95005-55008-10M>	5,3	8	95005-14XXX-1X	95005-14001-10M	14,0	1
95001-75XXX-5X	<95001-75003-50M>	7,5	3	95005-55XXX-2X	95005-55001-20M	5,3	1	95005-14XXX-2X	95005-14001-20M	14,0	1
95001-75XXX-3X	95001-75001-60M	7,5	1		<95005-55003-20M>	5,3	3		<95005-14003-20M>	14,0	3
95001-75XXX-4X	<95001-75003-60M>	7,5	3	95005-65XXX-1X	95005-65001-10M	6,5	1	95005-14XXX-3X	95005-14001-30M	14,0	1
95001-75XXX-6X	<95001-75008-60M>	7,5	8		<95005-65003-10M>	6,5	3	95005-14XXX-5X	95005-14001-50M	14,0	1
95001-80XXX-2X	95001-80001-50M	8,0	1	95005-65XXX-2X	95005-65001-20M	6,5	1	95005-17XXX-1X	95005-17001-10M	17,0	1
95001-80XXX-5X				95005-70XXX-3X	95005-70001-30M	7,0	1	95005-17XXX-2X	95005-17001-20M	17,0	1
95001-80XXX-3X					<95005-70003-30M>	7,0	3	95005-17XXX-3X	95005-17001-30M	17,0	1
95001-80XXX-4X	95001-80001-60M	8,0	1	95005-70XXX-5X	95005-70001-50M	7,0	1	95005-17XXX-5X	95005-17001-50M	17,0	1
95001-80XXX-6X											



**Es PELIGROSO confundir la manguera de combustible con la manguera de aplicaciones generales o manguera de vinilo**  
**No emplee nunca una manguera de aplicaciones generales ni manguera de vinilo en lugar de una manguera de combustible ni vice-versa. Emplee siempre la parte sin envasar correcta de la lista de partes, de acuerdo con el manual de servicio o las instrucciones que acompañan a la parte sin envasar.**



## Manguera de Combustible, Mangueras de Aplicaciones Generales y Mangueras de Vinilo

Manguera de vinilo				
Número de Parte Estandar	Número de parte sin envasar	Parte Sin Envasar		
		Diámetro interior (mm)	Diámetro exterior (mm)	Longitud (m)
95003-01XXX-3X	95003-01001-60M	2,9	6,8	1
95003-01XXX-60	<95003-01003-60M>	2,9	6,8	3
95003-03XXX-3X	95003-03001-60M	3,0	6,0	1
95003-03XXX-60	<95003-03003-60M>	3,0	6,0	1
95003-05XXX-3X	95003-05001-60M	3,5	6,5	1
95003-05XXX-60	<95003-05003-60M>	3,5	6,5	3
	<95003-05008-60M>	3,5	6,5	8
95003-07XXX-1X	95003-07001-10M	4,0	7,0	1
95003-07XXX-20	<95003-07003-10M>	4,0	7,0	3
95003-07XXX-3X	95003-07001-60M	4,0	7,0	1
95003-07XXX-60	<95003-07003-60M>	4,0	7,0	3
	<95003-07008-60M>	4,0	7,0	8
95003-07XXX-7X	95003-07001-70M	4,0	7,0	1
	<95003-07003-70M>	4,0	7,0	3
	<95003-07008-70M>	4,0	7,0	8
95003-08XXX-1X	95003-08001-10M	4,5	6,5	1
	<95003-08003-10M>	4,5	6,5	3
	<95003-08008-10M>	4,5	6,5	8
95003-09XXX-3X	95003-09001-60M	4,5	8,0	1
95003-09XXX-60	<95003-09003-60M>	4,5	8,0	3
95003-12XXX-1X	95003-12001-10M	5,0	7,0	1
95003-12XXX-20	<95003-12003-10M>	5,0	7,0	3
	<95003-12008-10M>	5,0	7,0	8
95003-10XXX-1X	95003-10001-10M	5,0	8,0	1
95003-10XXX-20	<95003-10003-10M>	5,0	8,0	3
95003-10XXX-3X	95003-10001-60M	5,0	8,0	1
95003-10XXX-60	<95003-10003-60M>	5,0	8,0	3
95003-11XXX-3X	95003-11001-60M	5,0	9,0	1
95003-11XXX-60	<95003-11003-60M>	5,0	9,0	3
	<95003-11008-60M>	5,0	9,0	8
95003-14XXX-1X	95003-14001-10M	6,0	9,0	1
95003-14XXX-20	<95003-14003-10M>	6,0	9,0	3
95003-14XXX-3X	95003-14001-60M	6,0	9,0	1
	<95003-14003-60M>	6,0	9,0	3
95003-17XXX-1X	95003-17001-10M	7,0	9,0	1
	<95003-17003-10M>	7,0	9,0	3
95003-19XXX-1X	95003-19001-10M	7,0	11,0	1
95003-19XXX-20	<95003-19003-10M>	7,0	11,0	3
	<95003-19008-10M>	7,0	11,0	8
95003-19XXX-3X	95003-19001-60M	7,0	11,0	1
95003-19XXX-60	<95003-19003-60M>	7,0	11,0	3
	<95003-19008-60M>	7,0	11,0	8
95003-21XXX-1X	95003-21001-10M	8,0	9,0	1
95003-21XXX-20	<95003-21003-10M>	8,0	9,0	3
95003-23XXX-1X	95003-23001-10M	8,0	12,0	1
95003-23XXX-20	<95003-23003-10M>	8,0	12,0	3

Manguera de vinilo				
Número de Parte Estandar	Número de parte sin envasar	Parte Sin Envasar		
		Diámetro interior (mm)	Diámetro exterior (mm)	Longitud (m)
95003-23XXX-3X	95003-23001-60M	8,0	12,0	1
95003-23XXX-60	<95003-23003-60M>	8,0	12,0	3
	<95003-23008-60M>	8,0	12,0	8
95003-25XXX-1X	95003-25001-10M	9,0	11,0	1
95003-25XXX-20	<95003-25003-10M>	9,0	11,0	3
95003-25XXX-3X	95003-25001-60M	9,0	11,0	1
	<95003-25003-60M>	9,0	11,0	3
95003-25XXX-7X	95003-25001-70M	9,0	11,0	1
	<95003-25003-70M>	9,0	11,0	3
95003-27XXX-1X	95003-27001-10M	9,0	13,0	1
95003-27XXX-20	<95003-27003-10M>	9,0	13,0	3
95003-27XXX-3X	95003-27001-60M	9,0	13,0	1
95003-27XXX-60	<95003-27003-60M>	9,0	13,0	3
95003-33XXX-1X	95003-33001-10M	10,0	14,0	1
95003-33XXX-20	<95003-33003-10M>	10,0	14,0	3
95003-36XXX-1X	95003-36001-10M	11,0	13,0	1
95003-36XXX-20	<95003-36003-10M>	11,0	13,0	3
	<95003-36008-10M>	11,0	13,0	8
95003-37XXX-3X	95003-37001-60M	11,0	15,0	1
95003-37XXX-60	<95003-37003-60M>	11,0	15,0	3
95003-38XXX-1X	95003-38001-10M	12,0	13,0	1
95003-38XXX-20	<95003-38003-10M>	12,0	13,0	3
95003-39XXX-1X	95003-39001-10M	12,0	14,0	1
95003-39XXX-20	<95003-39003-10M>	12,0	14,0	3
95003-40XXX-20	95003-40001-10M	12,0	16,0	1
	<95003-40003-10M>	12,0	16,0	3
95003-40XXX-3X	95003-40001-60M	12,0	16,0	1
95003-40XXX-60	<95003-40003-60M>	12,0	16,0	3
95003-43XXX-1X	95003-43001-10M	13,0	15,0	1
95003-43XXX-20	<95003-43003-10M>	13,0	15,0	3
	<95003-43008-10M>	13,0	15,0	8
95003-45XXX-1X	95003-45001-10M	14,0	18,0	1
95003-45XXX-20	<95003-45003-10M>	14,0	18,0	3
	<95003-45008-10M>	14,0	18,0	8
95003-50XXX-1X	95003-50001-10M	16,0	19,0	1
95003-50XXX-20	<95003-50003-10M>	16,0	19,0	3
95003-50XXX-3X	95003-50001-60M	16,0	19,0	1
	<95003-50003-60M>	16,0	19,0	3
95003-55XXX-1X	95003-55001-10M	17,5	20,5	1
95003-55XXX-20	<95003-55003-10M>	17,5	20,5	3
95003-60XXX-1X	95003-60001-10M	22,0	27,0	1
95003-60XXX-20	<95003-60003-10M>	22,0	27,0	3
95003-60XXX-3X	95003-60001-60M	22,0	27,0	1
95003-60XXX-60	<95003-60003-60M>	22,0	27,0	3

### ADVERTENCIA

Es PELIGROSO confundir la manguera de combustible con la manguera de aplicaciones generales o manguera de vinilo. No emplee nunca una manguera de aplicaciones generales ni manguera de vinilo en lugar de una manguera de combustible ni vice-versa. Emplee siempre la parte sin envasar correcta de la lista de partes, de acuerdo con el manual de servicio o las instrucciones que acompañan a la parte sin envasar.

## Modo de Usar la Tarifa Horaria Llana (THLL)

La THLL (Tarifa Horaria Llana) se emplea para determinar el tiempo de trabajo de promedio permitido para el cambio de las partes protegidas por la garantía durante su periodo de validez. La THLL para las partes que no estén en lista han de ser determinadas por el cambio de dichas partes.

### 1. La THLL se base en las siguientes condiciones de servicio

- Al tiempo neto de servicio se añade una amplia tolerancia.
- Los tiempos de promedio especificados se basan en la condición de que las herramientas necesarias de servicio que aparecen en la lista del manual de servicio (motocicleta) que describe la política de servicio de HONDA están disponibles a mano, y de que el trabajo se ejecuta por un mecánico de habilidad normal.
- El tiempo requerido para la inspección y para la prueba de funcionamiento que sigue al servicio se incluye en la THLL.

### 2. Método de Computación

Los tiempos de trabajo se dan en décimas de hora para facilitar el cómputo.

Ejemplo: 0,3 = 18 Minutos

5,6 = 5 Horas y 36 Minutos

Cuadro de Conversion			
Horas	Minutos	Horas	Minutos
0,1	6	0,6	36
0,2	12	0,7	42
0,3	18	0,8	48
0,4	24	0,9	54
0,5	30	1,0	60

### 3. Computación de la THLL

Cuando se hacen muchos trabajos a un mismo tiempo, el cómputo ha de efectuarse de la siguiente manera.

- Trabajos de naturaleza no duplicada  
La THLL para el trabajo se obtiene sacando el total (de ella) para cada parte reemplazada.

Ejemplo: Cambio del Culata y del resorte de embrague.

Artículo de Servicio	THLL
Culata	1,5
Resorte de Embrague	0,7

La THLL para el servicio es  $1,5 + 0,7 = 2,2$

### b. Trabajos de naturaleza duplicada

Sáquese la THLL para la última parte que ha de reemplazarse.

Ejemplo: Cambio de Pistón y Empaquetadura del Culata de Cilindro

Artículo de Servicio	THLL
Empaquetadura de Cilindro	1,2
Pistón	1,6

La THLL para el servicio es 1,5

### c. Trabajos de naturaleza parcialmente relacionada.

Totalice la THLL para todas las partes reemplazadas y substraiga luego la THLL para la operación duplicada.

Ejemplo: Reemplazo de eje contra y ensamble del cigüeñal.

Artículo de Servicio	THLL
Eje Contra	*4,0
Cigüeñal	*4,2
Desarme del Cáster del Cigüeñal	*3,8

La THLL para el servicio es  $(4,0 + 4,2) - 3,8 = 4,4$

El desarme del cáster del cigüeñal constituye la operación duplicada.

- La THLL marcada con (\*) incluye la instalación y el retiro del motor.
- Las partes que tienen el mismo número de hombre-hora, se identifican con una marca "\*" y se clasifican bajo el título de su trabajo representativo.

#### 4. Operaciones Distintas al Cambio de Partes

##### a. Retiro y instalación

Nº	Artículo de Servicio	THLL
1	Motor	1,4 (1,5)
2	Cilindro	1,2
3	Carburador	0,4

##### b. Ajuste, medición y limpieza Motors

Nº	Artículo de Servicio	THLL
1	Ajuste y Limpieza de la Bujía de Encendido	0,3
2	Ajuste del Alzavalvulas	0,1
3	Ajuste del Carburador en Ralenti	0,4
4	Inspección del Aceite del Motor	0,1
5	Ajuste, Embrague	0,1
6	Limpieza, Filtro de Aire	0,1
7	Compresión-Medición de Presión	0,3
8	Batería-Examen de la Gravedad y del Nivel Electrolíticos	0,1
9	Carburador-Medición del Nivel Flotante	0,2
10	Limpieza del Filtro de Aceite	0,6
11	Funcionamiento de Válvula de Estragulación - Ajuste	0,1
12	Sincronización de los Carburadores - Ajuste	0,6

#### Bastidor

Nº	Artículo de Servicio	THLL
1	Freno Delantero-Expulsión de Aire	0,1
2	Freno Trasero-Expulsión de Aire	0,1
3	Freno-Prueba de funcionamiento	0,1
4	Enfoques de Faro	0,1
5	Cadena de Mando (incluye ajuste de tensión, mas no se incluye la troca)	0,1

##### c. Revisión general

Nº	Artículo de Servicio	THLL
1	Carburador	0,7

Todas las informaciones, ilustraciones y especificaciones en esta publicación están basadas en las informaciones más recientes disponibles sobre el producto en el momento en que la impresión de la publicación fue autorizada.

MOTO HONDA DA AMAZONIA Ltda. se reserva el derecho de alterar las características del vehículo en cualquier momento y sin aviso previo, sin que por ello incurra en cualquier tipo de obligación.

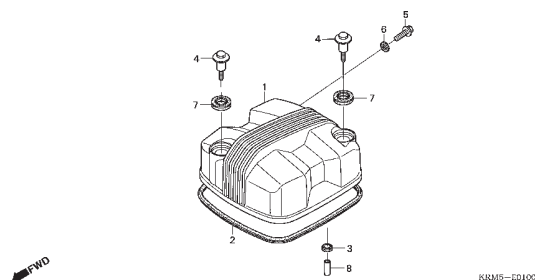
Esta publicación no puede ser reproducida en su totalidad o parcialmente a no ser mediante autorización por escrito.

MOTO HONDA DA AMAZÔNIA LTDA.  
Departamento de Serviços Pós-Vendas  
Sector de Publicações Técnicas.

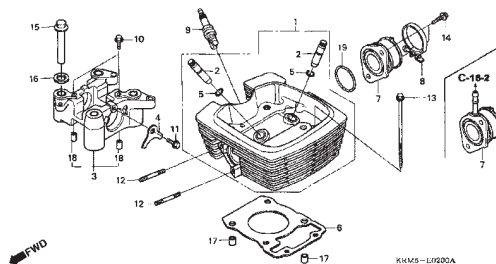
## Grupo do Motor Engine Group Grupo de Motor

- O número de referência na ilustração do índice pode ser diferente da que aparece no texto.
- Ref. No. on the index illustration may be different from that in the text.
- El número de referencia en la ilustración de índices puede ser diferente del que aparece en el texto.

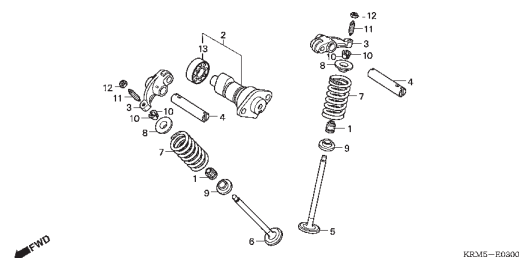
**M-1 Tampa Cabeçote / Cylinder Head Cover /  
Cubierta Culata de Cilindro**



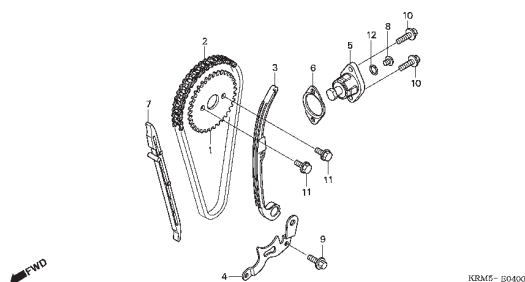
**M-2 Cabeçote / Cylinder Head / Culata de Cilindro**



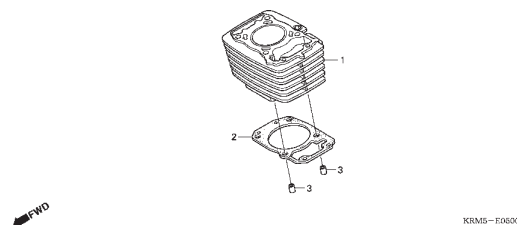
**M-3 Árvore de Comando • Válvulas / Camshaft •  
Valve / Arbol de Levas • Válvula**



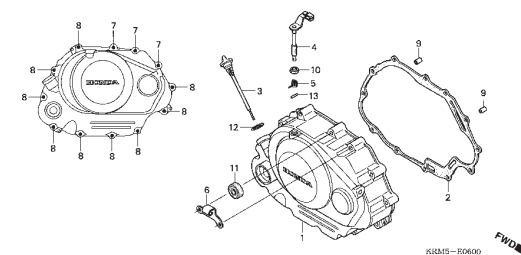
**M-4 Corrente de Comando • Tensor / Cam Chain •  
Tensioner / Cadena de Levas • Tensionador**



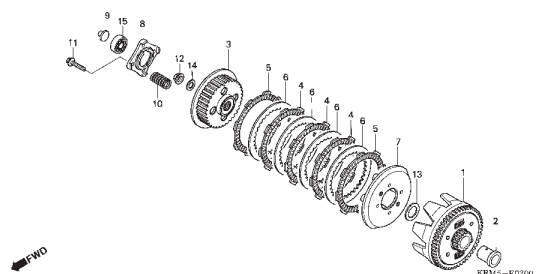
**M-5 Cilindro / Cylinder / Cilindro**



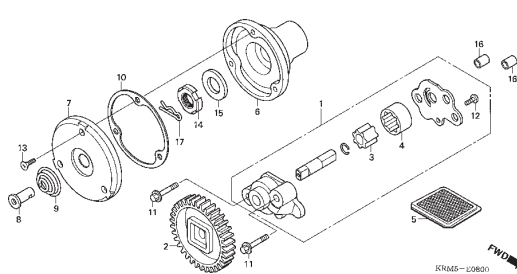
**M-6 Tampa Lateral Direita / Right Crankcase  
Cover / Cubierta Derecha da Cáster Motor**



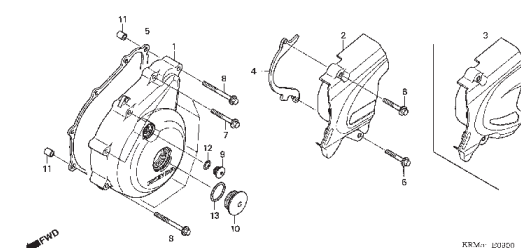
**M-7 Embreagem / Clutch / Embrague**



**M-8 Bomba de Óleo / Oil Pump / Bomba de Aceite**



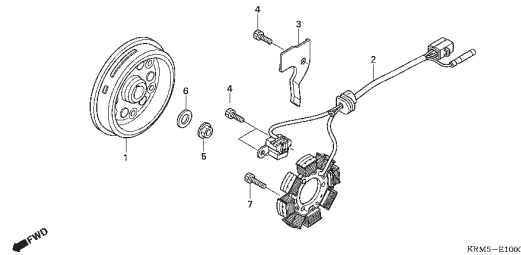
**M-9 Tampa Lateral Esquerda / Left Crankcase  
Cover / Cubierta Izquierda de Cáster Motor**



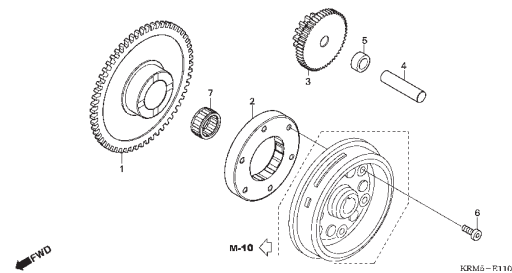
## Grupo do Motor Engine Group Grupo de Motor

- O número de referência na ilustração do índice pode ser diferente da que aparece no texto.
- Ref. No. on the index illustration may be different from that in the text.
- El número de referencia en la ilustración de índices puede ser diferente del que aparece en el texto.

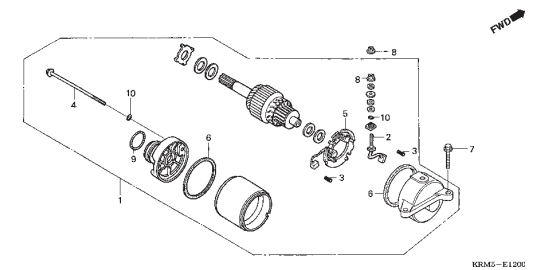
M-10 Gerador / Generator / Generador



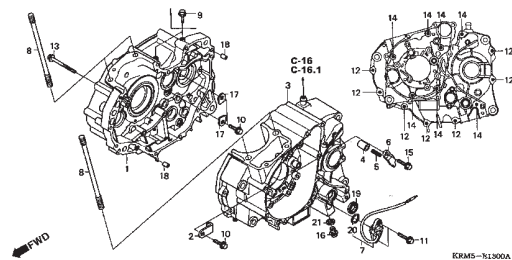
M-11 Embreagem de Partida / Starting Clutch /  
Embrague Arranque



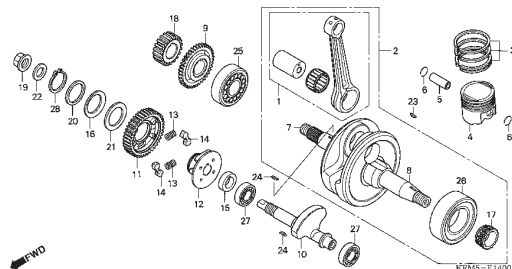
M-12 Motor de Partida / Starting Motor /  
Motor del Arranque



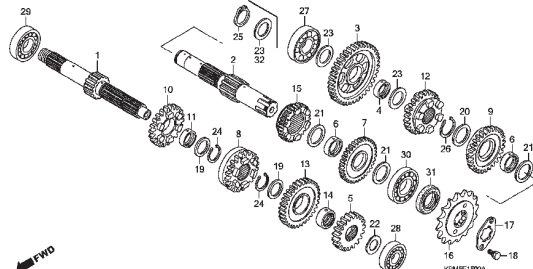
M-13 Carcaça / Crankcase / Cáster Motor



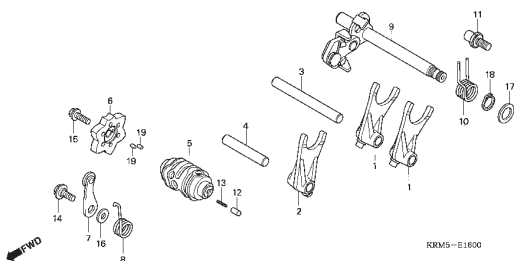
M-14 Árvore de Manivelas • Pistão / Crankshaft •  
Piston / Cigüenal • Pistón



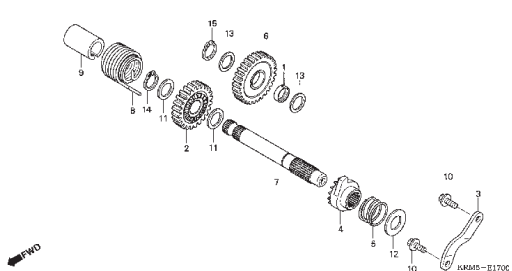
M-15 Transmissão / Transmission / Transmisión



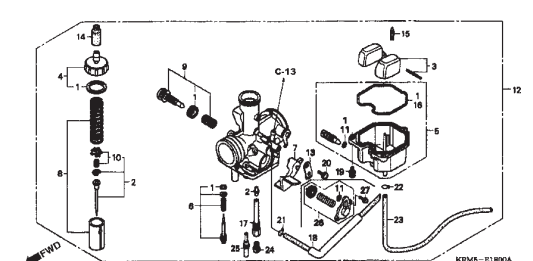
M-16 Eixo Seletor Marchas / Gearshift Drum /  
Tambor de Cambio



M-17 Sistema de Partida / Kick Starter Splindle /  
Arranque de Pie



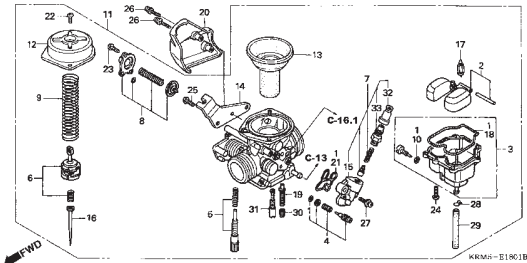
M-18 Carburador / Carburetor / Carburador



**Grupo do Motor**  
**Engine Group**  
**Grupo de Motor**

- O número de referência na ilustração do índice pode ser diferente da que aparece no texto.
- Ref. No. on the index illustration may be different from that in the text.
- El número de referencia en la ilustración de índices puede ser diferente del que aparece en el texto.

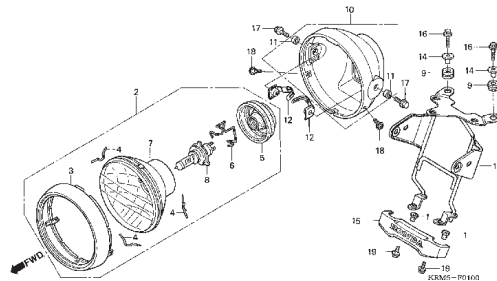
**M-18.1** Carburador / Carburetor / Carburador  
**(SPORT)**



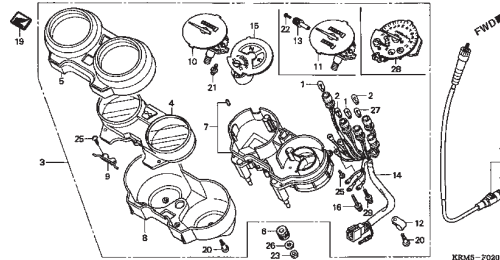
## Grupo do Chassi Frame Group Grupo de Bastidor

- O número de referência na ilustração do índice pode ser diferente da que aparece no texto.
- Ref. No. on the index illustration may be different from that in the text.
- El número de referencia en la ilustración de índices puede ser diferente del que aparece en el texto.

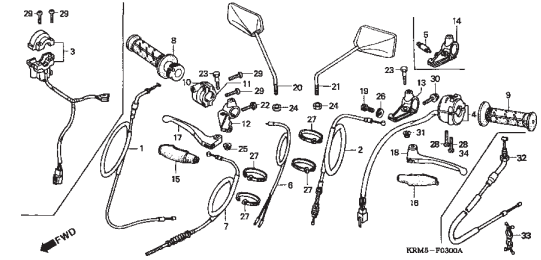
**C-1 Farol / Headlight / Faro**



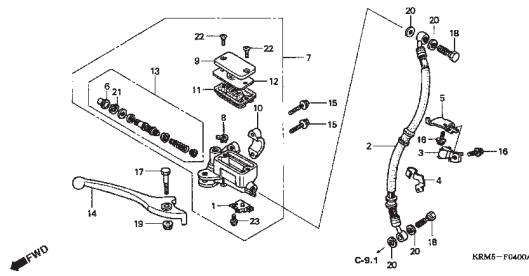
**C-2 Instrumentos / Meter / Instrumentos**



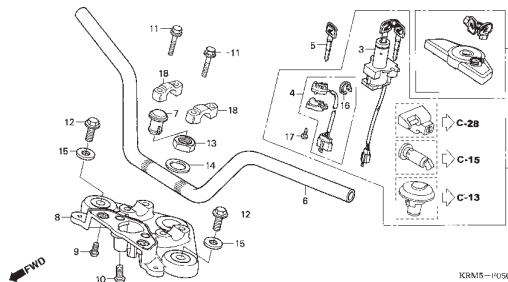
**C-3 Alavancas • Interruptores • Cabos / Handle Lever • Switch • Cables / Palancas • Interruptores • Cables**



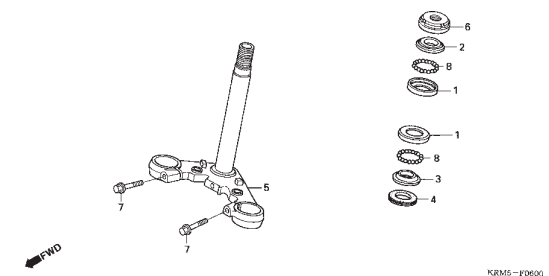
**C-4 Cilindro Mestre do Freio Dianteiro / Front Brake Master Cylinder / Cilindro Maestro de Freno Delantero (CG150ESD/SPORT)**



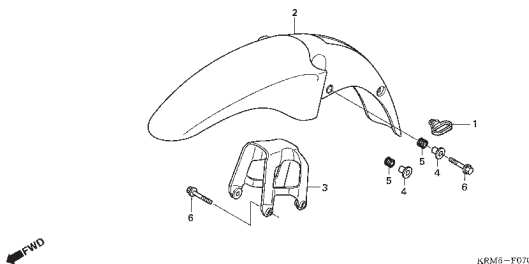
**C-5 Guidão • Mesa Superior / Handle Pipe • Top Bridge / Tubo de Manúbrio • Puente Superior**



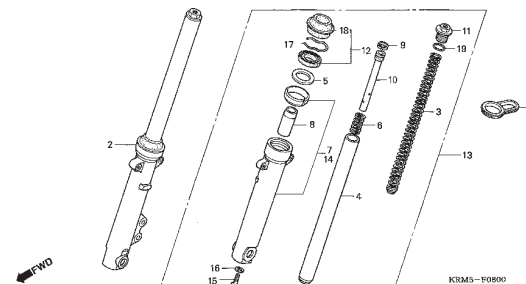
**C-6 Coluna de Direção / Steering Stem / Varilla de Dirección**



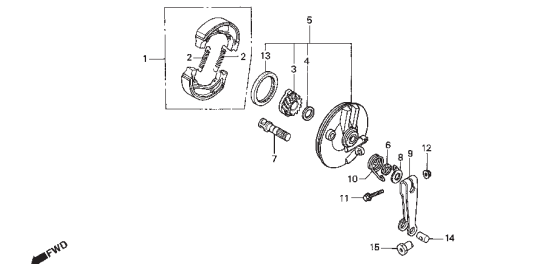
**C-7 Pára-lama Dianteiro / Front Fender / Parafango Delantero**



**C-8 Garfo Dianteiro / Front Fork / Horquilla Delantera**



**C-9 Espelho do Freio Dianteiro / Front Brake Panel / Panel Freno Delantero (CG150ES/JOB/KS)**

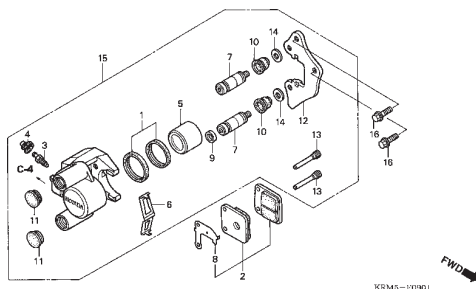




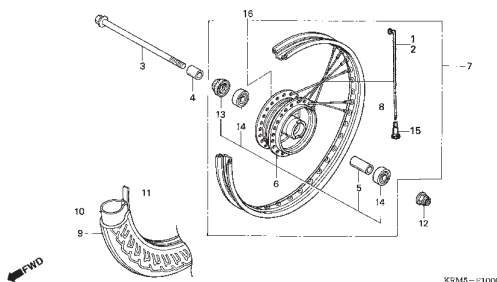
## Grupo do Chassi Frame Group Grupo de Bastidor

- O número de referência na ilustração do índice pode ser diferente da que aparece no texto.
- Ref. No. on the index illustration may be different from that in the text.
- El número de referencia en la ilustración de índices puede ser diferente del que aparece en el texto.

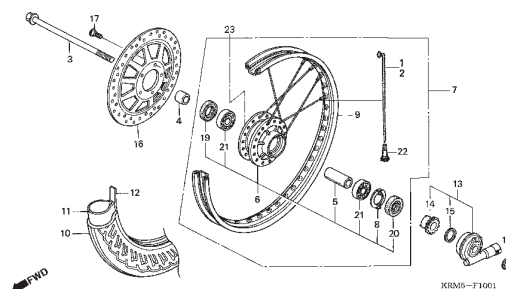
**C-9.1 Cáliper do Freio Dianteiro / Front Brake Caliper / Caliper Freno Delantero (CG150ESD/SPORT)**



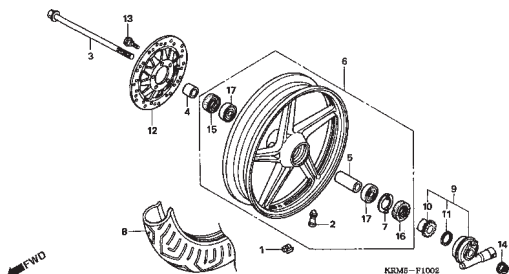
**C-10 Roda Dianteira / Front Wheel / Rueda Delantera (CG150ES/JOB/KS)**



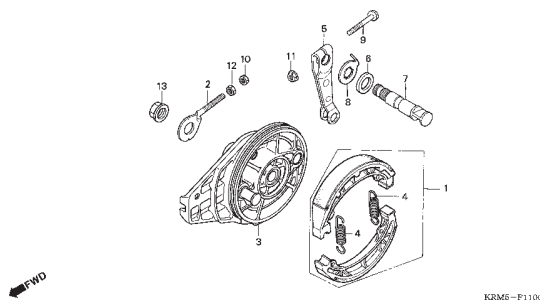
**C-10.1 Roda Dianteira / Front Wheel / Rueda Delantera (CG150ESD)**



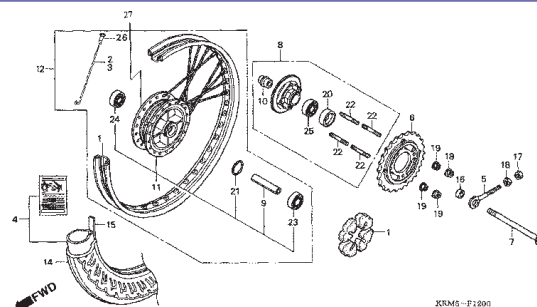
**C-10.2 Roda Dianteira / Front Wheel / Rueda Delantera (CG150SPORT)**



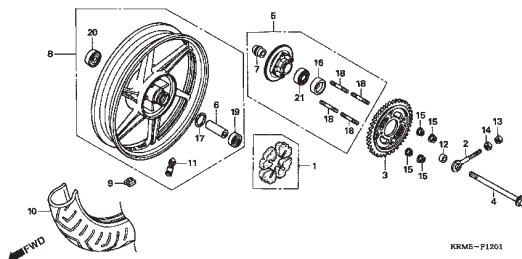
**C-11 Espelho Freio Traseiro / Rear Brake Panel / Panel Freno Trasero**



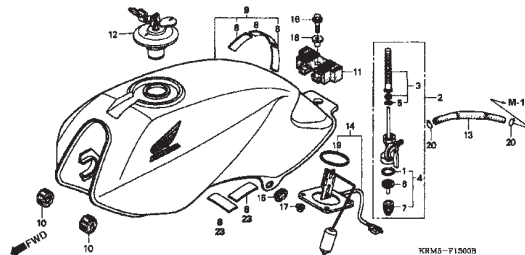
**C-12 Roda Traseira / Rear Wheel / Rueda Trasera**



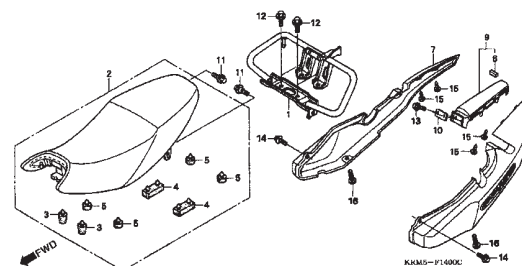
**C-12.1 Roda Traseira / Rear Wheel / Rueda Trasera (SPORT)**



**C-13 Tanque Combustível / Fuel Tank / Tanque Combustible**



**C-14 Assento • Rabeta / Seat • Rear Cowl / Asiento • Cubierta Trasera (CG150ES/ESD/KS/SPORT)**

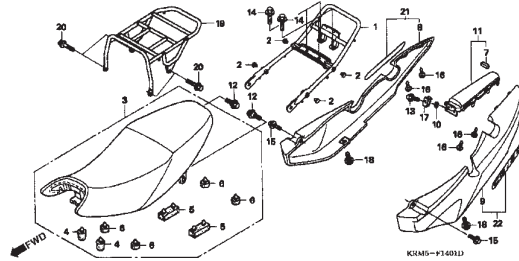




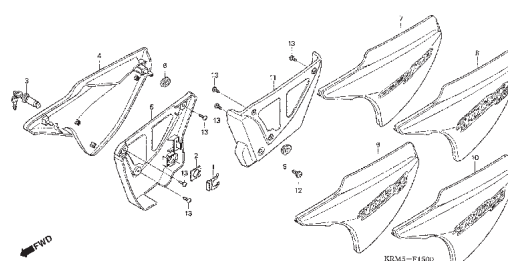
## Grupo do Chassi Frame Group Grupo de Bastidor

- O número de referência na ilustração do índice pode ser diferente da que aparece no texto.
- Ref. No. on the index illustration may be different from that in the text.
- El número de referencia en la ilustración de índices puede ser diferente del que aparece en el texto.

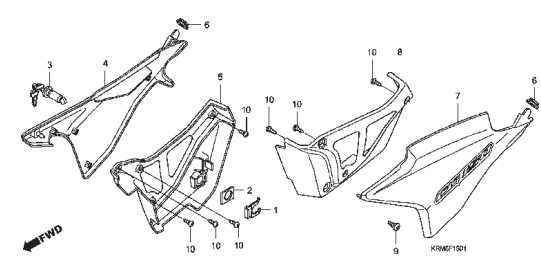
**C-14.1 Assento • Rabeta / Seat • Rear Cowl / Asiento • Cubierta Trasera (CG150C/J/JC/CES)**



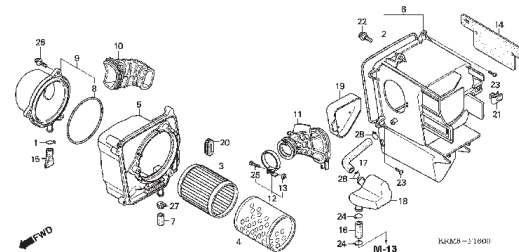
**C-15 Tampa Lateral / Side Cover / Cubierta Lateral**



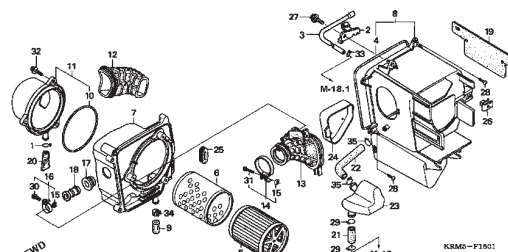
**C-15.1 Tampa Lateral / Side Cover / Cubierta Lateral SPORT**



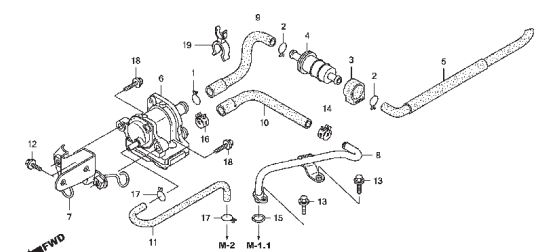
**C-16 Filtro de Ar / Air Cleaner / Limpiador Aire**



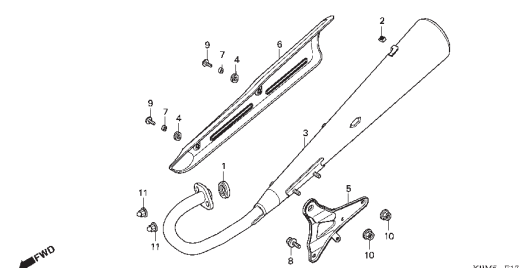
**C-16.1 Filtro de Ar / Air Cleaner / Limpiador Aire (SPORT)**



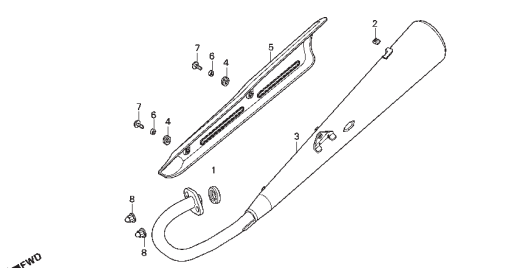
**C-16.2 Válvula de Sucção de Ar / Air Suction Valve / Valvula de Succión de Aire (6R000001~)**



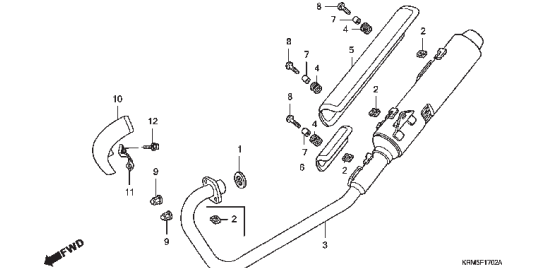
**C-17 Escapamento / Exhaust Muffler / Silenciador Escape (CG150ES/JOB/KS)**



**C-17.1 Escapamento / Exhaust Muffler / Silenciador Escape (CG150ESD)**



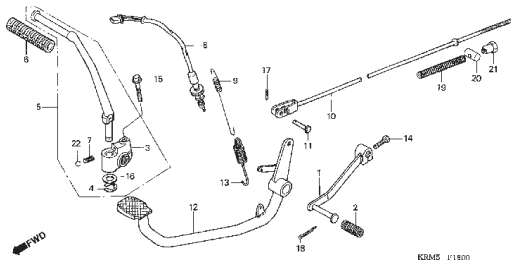
**C-17.2 Escapamento / Exhaust Muffler / Silenciador Escape (CG150SPORT)**



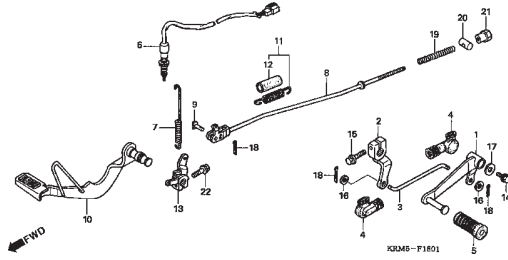
## Grupo do Chassi Frame Group Grupo de Bastidor

- O número de referência na ilustração do índice pode ser diferente da que aparece no texto.
- Ref. No. on the index illustration may be different from that in the text.
- El número de referencia en la ilustración de índices puede ser diferente del que aparece en el texto.

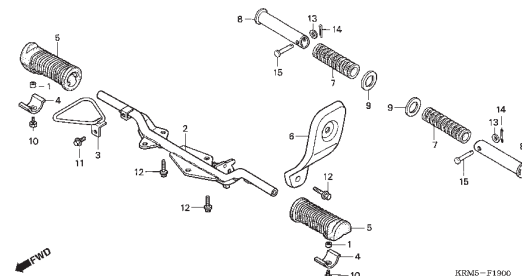
**C-18 Pedal Partida • Pedal de Freio / Kick Starter Arm • Brake Pedal / Pedal Arranque • Pedal de Freno**



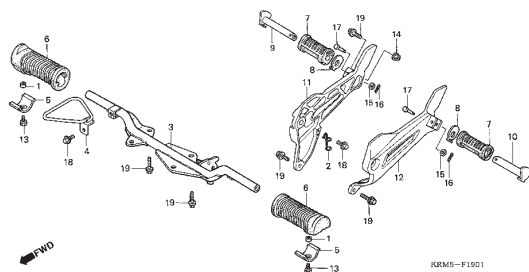
**C-18.1 Pedal Partida • Pedal de Freio / Kick Starter Arm • Brake Pedal / Pedal Arranque • Pedal de Freno (SPORT)**



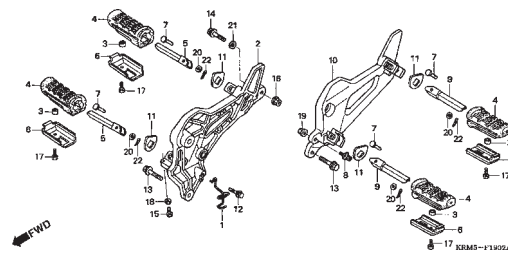
**C-19 Pedal de Apoio / Step / Descansapie (CG150KS/ES/JOB)**



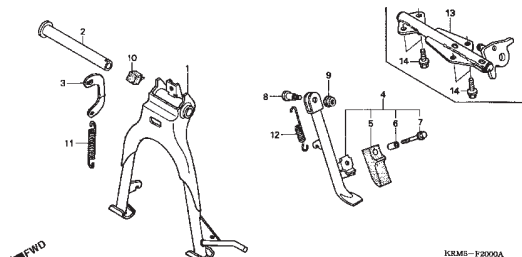
**C-19.1 Pedal de Apoio / Step / Descansapie (CG150ESD)**



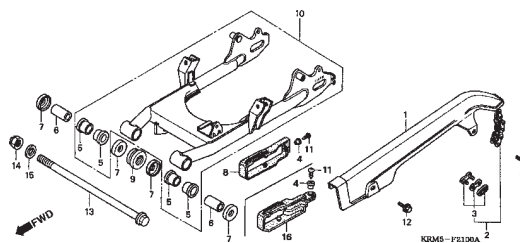
**C-19.2 Pedal de Apoio / Step / Descansapie (CG150SPORT)**



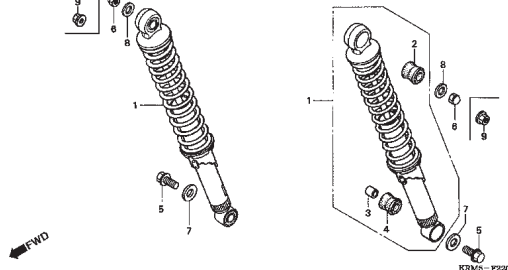
**C-20 Cavalete Lateral / Side Stand / Estante Lateral**



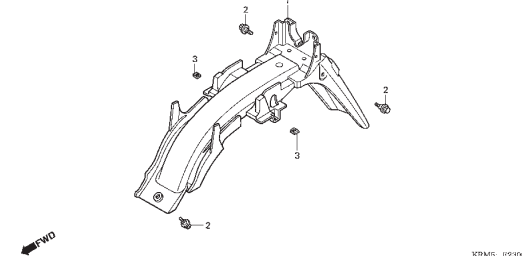
**C-21 Garfo Traseiro • Corrente Transmissão / Swingarm • Chain Case / Horquilla Trasera • Caja de Cadena**



**C-22 Amortecedor Traseiro / Rear Cushion / Amortiguador Trasero**



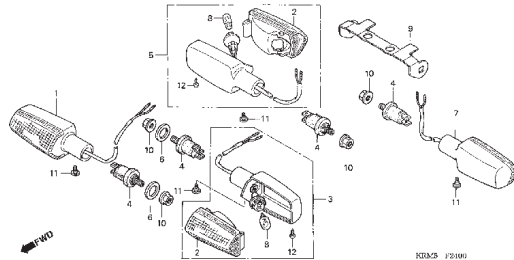
**C-23 Pára-Lama Traseiro / Rear Fender / Parafango Trasero**



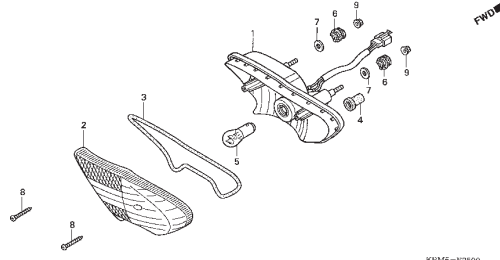
## Grupo do Chassi Frame Group Grupo de Bastidor

- O número de referência na ilustração do índice pode ser diferente da que aparece no texto.
- Ref. No. on the index illustration may be different from that in the text.
- El número de referencia en la ilustración de índices puede ser diferente del que aparece en el texto.

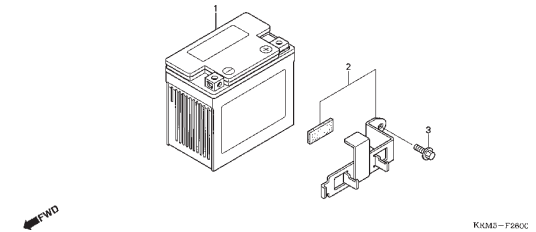
**C-24 Sinalizador / Winker / Luz Intermitente**



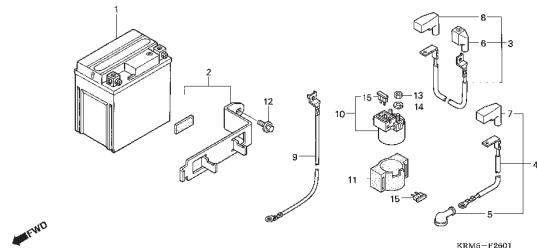
**C-25 Lanterna Traseira / Taillight / Lampara Trasera**



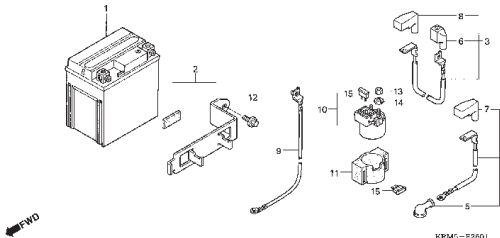
**C-26 Bateria / Battery / Bateria (CG150KS/JOB)**



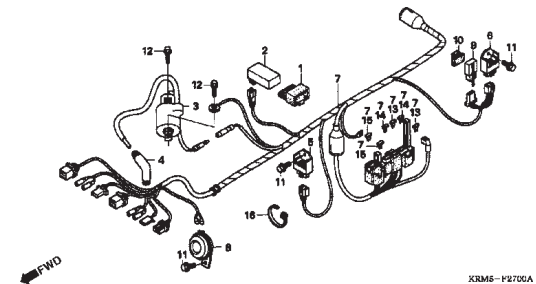
**C-26.1 Bateria / Battery / Bateria (CG150ES/ESD)**



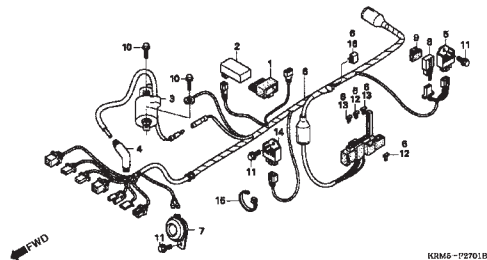
**C-26.2 Bateria / Battery / Bateria (CG150SPORT)**



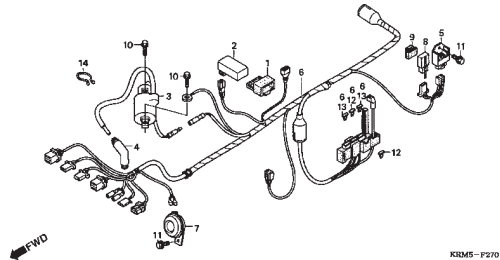
**C-27 Fiação Principal / Wire Harness / Alambraje Principal (CG150KS/JOB)**



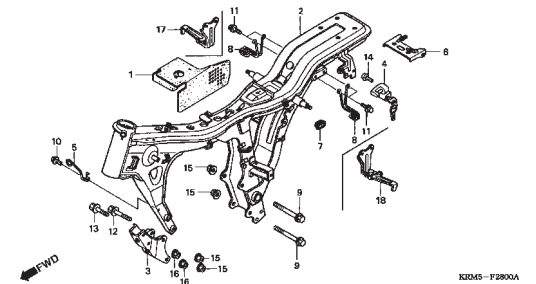
**C-27.1 Fiação Principal / Wire Harness / Alambraje Principal (CG150ES/ESD)**



**C-27.2 Fiação Principal / Wire Harness / Alambraje Principal (CG150SPORT)**



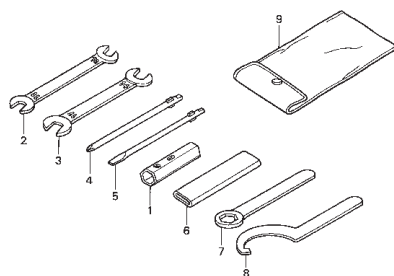
**C-28 Chassi / Frame Body / Bastidor**



## Grupo do Chassi Frame Group Grupo de Bastidor

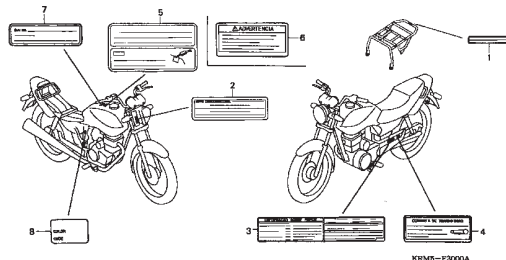
- O número de referência na ilustração do índice pode ser diferente da que aparece no texto.
- Ref. No. on the index illustration may be different from that in the text.
- El número de referencia en la ilustración de índices puede ser diferente del que aparece en el texto.

### C-29 Ferramentas / Tools / Herramientas



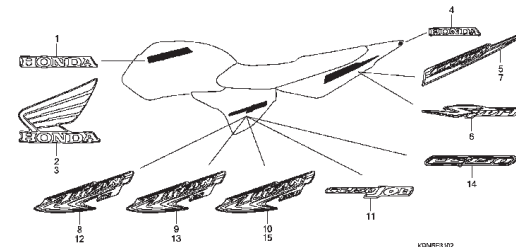
KRM5-F2900

### C-30 Etiqueta Precaução / Caution Label / Etiqueta Precaucion



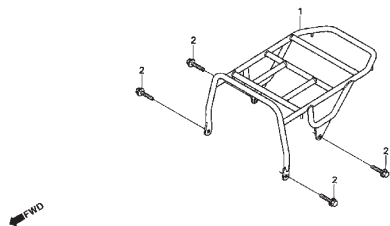
KRM5-F3000A

### C-31 Emblemas / Mark / Franjas



KRM5F3102

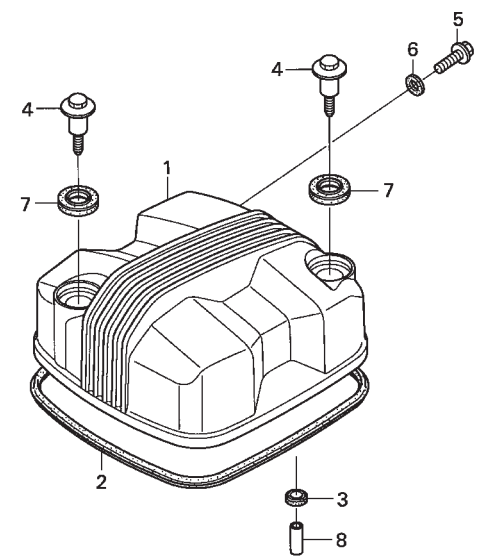
### C-32 Bagageiro / Rear Carrier / Bagagero



KRM5-YC100

**M-1**  
**Tampa Cabeçote**  
**Cylinder Head Cover**  
**Cubierta Culata de Cilindro**

← FWD

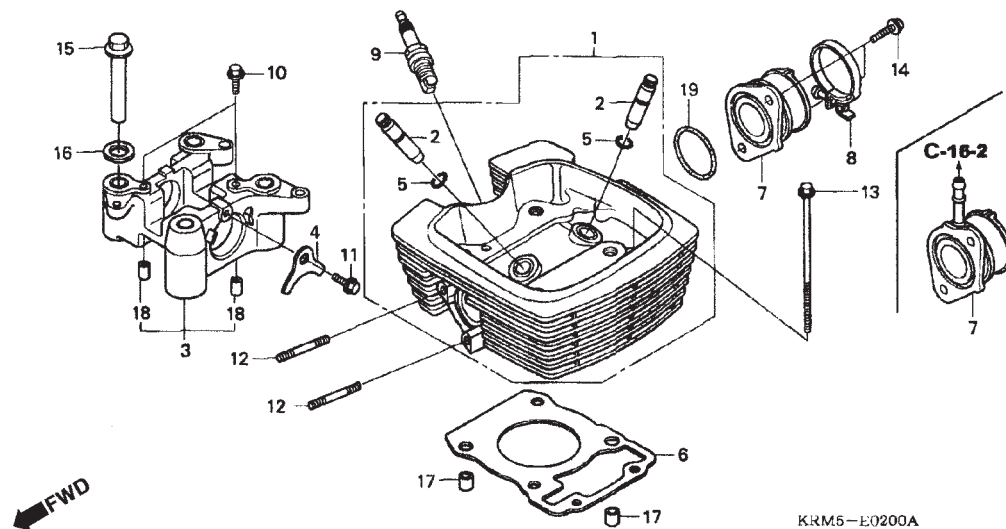


KRM5-E0100

Item de serviço	T.M.O.	Ref. Nº	Nº da peça	Descrição	Qtd. CG 150 TITAN 8	Nº de série	Nota
Tampa, Cabeçote .....	0,2	1	12311-KRM-840	Tampa, Cabeçote .....	1	.....	.....
• Junta, Tampa Cabeçote		2	12391-KRM-840	Junta, Tampa Cabeçote .....	1	.....	.....
		3	12396-KRM-840	Junta B, Tampa Cabeçote .....	1	.....	.....
		4	90003-KFG-000	Parafuso, Tampa .....	2	.....	.....
		5	90040-GHR-640	Parafuso, Flange, 6 x 12 .....	1	.....	.....
		6	90463-KRM-840	Arruela, Vedação, 6,2 mm .....	1	.....	.....
		7	90543-KRM-840	Coxim, Fixação .....	2	.....	.....
		8	90702-KRM-840	Pino, Guia, 8 x 14 .....	1	.....	.....

Service Item	F.R.T.	Ref. Nº	Part. No.	Description	Reqd. Qty. CG 150 TITAN 8	Serial No.	Note
Cover, Cylinder Head ..... 0.2 • Gasket, Head Cover		1	12311-KRM-840	Cover, Cylinder Head .....	1	.....	.....
		2	12391-KRM-840	Gasket, Head Cover .....	1	.....	.....
		3	12396-KRM-840	Gasket B, Head Cover .....	1	.....	.....
		4	90003-KFG-000	Bolt, L. Crankcase Cover .....	2	.....	.....
		5	90040-GHR-640	Bolt, Flange, 6x12 .....	1	.....	.....
		6	90463-KRM-840	Washer, Sealing, 6.2mm .....	1	.....	.....
		7	90543-KRM-840	Rubber, Mounting .....	2	.....	.....
		8	90702-KRM-840	Dowel Pin, 8x14 .....	1	.....	.....
Articulo de servicio	THLL	No. de Ref.	No. de pieza	Descripción	Cant. Req'd CG 150 TITAN 8	No. de série	Note
Cubierta Culata Cilindro ..... 0,2 • Empaquetadura Culata Cilindro		1	12311-KRM-840	Cubierta Culata Cilindro .....	1	.....	.....
		2	12391-KRM-840	Empaquetadura Culata Cilindro .....	1	.....	.....
		3	12396-KRM-840	Empaquetadura B Culata Cilindro .....	1	.....	.....
		4	90003-KFG-000	Tornillo Cubierta .....	2	.....	.....
		5	90040-GHR-640	Tornillo Reborde, 6 x 12 .....	1	.....	.....
		6	90463-KRM-840	Arandela de Sellado, 6,2 mm .....	1	.....	.....
		7	90543-KRM-840	Cojin Fijación .....	2	.....	.....
		8	90702-KRM-840	Espiga Dowel, 8 x 14 .....	1	.....	.....

**M-2**  
**Cabeçote**  
**Cylinder Head**  
**Culata de Cilindro**

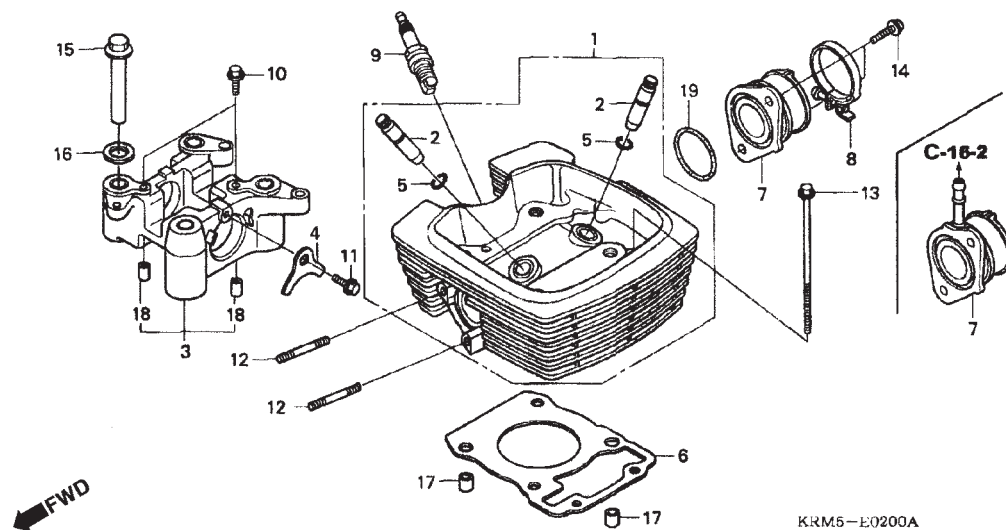


Item de serviço	T.M.O.	Ref. Nº	Nº da peça	Descrição	Qtd. CG 150 TITAN 8	Nº de série	Nota
Vela Ignição .....	0,1	1	12200-KRM-B40	Cabeçote Comp .....	1	.....	ESBR,ESDBR,ESD2LA,ESD3LA,ES2LA,ES3LA,JC3LA,KSBR,KS2LA
Prisioneiro 2, 8 x 22 .....	0,3	*	12200-KRM-B10	Cabeçote Comp .....	1	.....	*2006 ~
(Adicionar 0,1 por Unidade)							
Coletor, Comp., Carburador .....	0,4	2	12204-KRM-305	Guia, Válvula .....	2	.....	
Suporte, Comp., Comando .....	0,8	3	12210-KRM-840	Suporte, Comp., Árvore Comando .....	1	.....	
Junta, Cabeçote .....	1,3	4	12212-KRM-840	Placa, Limitadora .....	1	.....	
Guia, Válvula Admissão .....	1,9	5	12213-KRM-840	Trava, Guia Válvula .....	2	.....	
(Inclui Retífica)							
(Adicionar 0,3 por Unidade)							
(Exclui Retífica Válvula)							
(Adicionar 0,2 por Unidade)							
Cabeçote Comp .....	2,1	6	12251-KRM-841	Junta, Cabeçote .....	1	.....	
			12251-KRM-872	Junta, Cabeçote .....	1	~ 5R999999	SPORT
			12251-KRM-B41	Junta, Cabeçote .....	1	6R000001 ~	SPORT
		*	12251-KRM-B11	Junta, Cabeçote .....	1	.....	*2006 ~
		7	16210-KRM-840	Coletor, Comp., Carburador .....	1	~ 5R999999	
			16210-KRM-870	Coletor, Comp., Carburador .....	1	~ 5R999999	SPORT
			16210-KRM-B10	Coletor, Comp., Carburador .....	1	6R000001 ~	
			16210-KRM-B40	Coletor, Comp., Carburador .....	1	6R000001 ~	SPORT
		*8	16221-KRM-840	Braçadeira, Coletor Carburador .....	1	.....	
		9	31916-KRM-841	Vela Ignição (CPR8EA-9) .....	1	.....	
		10	90002-KRM-840	Parafuso, Flange, 5 x 14 .....	2	.....	
		11	90032-GHR-650	Parafuso, Flange, 6 x 14 .....	1	.....	
		12	90035-KRM-840	Prisioneiro 2, 8 x 22 .....	2	.....	
		13	90036-GHR-890	Parafuso, Flange, 6 x 105 .....	2	.....	
		14	90091-KRM-840	Parafuso, Flange, 6 x 22 .....	2	.....	
		15	90306-KRM-840	Porca, Cabeçote .....	4	.....	

Service Item	F.R.T.	Ref. Nº	Part. No.	Description	Reqd. Qty. CG 150 TITAN 8	Serial No.	Note
Plug, Spark, ..... 0.1		1	12200-KRM-B40	Head Comp., Cylinder .....	1	.....	ESBR,ESDBR,ESD2LA,ESD3LA,
Bolt 2, Stud, 8x22 ..... 0.3		*	12200-KRM-B10	Head Comp., Cylinder .....	1	.....	ES2LA,ES3LA,JC3LA,KSBR,KS2LA
(Add 0.1 For Each.)		2	12204-KRM-305	Guide, Valve .....	2	.....	*2006 ~
Insulator Comp., Carburetor ..... 0.4		3	12210-KRM-840	Holder Comp., Camshaft .....	1	.....	.....
Holder Comp., Camshaft ..... 0.8		4	12212-KRM-840	Plate, Stopper .....	1	.....	.....
Gasket, Cylinder Head ..... 1.3		5	12213-KRM-840	Clip, Valve Guide .....	2	.....	.....
Guide, In. Valve ..... 1.9							
(Inc. Reaming)		6	12251-KRM-841	Gasket, Cylinder Head .....	1	.....	.....
(Add 0.3 For Each.)			12251-KRM-872	Gasket, Cylinder Head .....	1	~ 5R999999	SPORT
(Exc. Valve Refacing)			12251-KRM-B41	Gasket, Cylinder Head .....	1	6R000001 ~	SPORT
(Add More 0.2 If Performed.)		*	12251-KRM-B11	Gasket, Cylinder Head .....	1	.....	*2006 ~
Head Comp., Cylinder ..... 2.1		7	16210-KRM-840	Insulator Comp., Carburetor .....	1	~ 5R999999	.....
			16210-KRM-870	Insulator Comp., Carburetor .....	1	~ 5R999999	SPORT
			16210-KRM-B10	Insulator Comp., Carburetor .....	1	6R000001 ~	.....
			16210-KRM-B40	Insulator Comp., Carburetor .....	1	6R000001 ~	SPORT
		*8	16221-KRM-840	Band, Insulator .....	1	.....	.....
		9	31916-KRM-841	Plug, Spark, (CPR8EA-9) .....	1	.....	.....
		10	90002-KRM-840	Bolt, Flange, 5x14 .....	2	.....	.....
		11	90032-GHR-650	Bolt, Flange, 6x14 .....	1	.....	.....
		12	90035-KRM-840	Bolt 2, Stud, 8x22 .....	2	.....	.....
		13	90036-GHR-890	Bolt, Flange, 6x105 .....	2	.....	.....
		14	90091-KRM-840	Bolt, Flange Socket, 6x22 .....	2	.....	.....
		15	90306-KRM-840	Nut, Cylinder Head .....	4	.....	.....
Articulo de servicio	THLL	No. de Ref.	No. de pieza	Descripción	Cant. Req'd CG 150 TITAN 8	No. de série	Note
Bujía de Encendido ..... 0,1		1	12200-KRM-B40	Culata de Cilindro Comp. ....	1	.....	ESBR,ESDBR,ESD2LA,ESD3LA,
Prisionero 2, 8 x 22 ..... 0,3		*	12200-KRM-B10	Culata de Cilindro Comp. ....	1	.....	ES2LA,ES3LA,JC3LA,KSBR,KS2LA
(Agregue 0,1 de cada.)		2	12204-KRM-305	Guia Valvula .....	2	.....	*2006 ~
Aislador Carburador ..... 0,4		3	12210-KRM-840	Soporte Arbol Levas .....	1	.....	.....
Soporte Arbol Levas ..... 0,8		4	12212-KRM-840	Placa, Limitadora .....	1	.....	.....
Empaquetadura, Culata de Cilindro ..... 1,3		5	12213-KRM-840	Traba Guia Valvula .....	2	.....	.....
Guia Valvula Admisión ..... 1,9							
(Escarificación incluida)		6	12251-KRM-841	Empaquetadura, Culata de Cilindro .....	1	.....	.....
(Agregue 0,3 de cada.)			12251-KRM-872	Empaquetadura, Culata de Cilindro .....	1	~ 5R999999	SPORT
(No se incluye refrentado de valvula)			12251-KRM-B41	Empaquetadura, Culata de Cilindro .....	1	6R000001 ~	SPORT
(Agregue 0,2 de cada.)		*	12251-KRM-B11	Empaquetadura, Culata de Cilindro .....	1	.....	*2006 ~
Culata de Cilindro Comp ..... 2,1		7	16210-KRM-840	Aislador Carburador .....	1	~ 5R999999	.....
			16210-KRM-870	Aislador Carburador .....	1	~ 5R999999	SPORT
			16210-KRM-B10	Aislador Carburador .....	1	6R000001 ~	.....
			16210-KRM-B40	Aislador Carburador .....	1	6R000001 ~	SPORT
		*8	16221-KRM-840	Presilla, Aislador Carburador .....	1	.....	.....
		9	31916-KRM-841	Bujía de Encendido, (CPR8EA-9) .....	1	.....	.....
		10	90002-KRM-840	Tornillo Reborde, 5 x 14 .....	2	.....	.....
		11	90032-GHR-650	Tornillo Reborde, 6 x 14 .....	1	.....	.....
		12	90035-KRM-840	Prisionero2, 8 x 22 .....	2	.....	.....
		13	90036-GHR-890	Tornillo Reborde, 6 x 105 .....	2	.....	.....
		14	90091-KRM-840	Tornillo Reborde, 6 x 22 .....	2	.....	.....
		15	90306-KRM-840	Tuerca, Culata de Cilindro .....	4	.....	.....



**M-2**  
**Cabeçote**  
**Cylinder Head**  
**Culata de Cilindro**



Item de serviço	T.M.O.	Ref. Nº	Nº da peça	Descrição	Qtd. CG 150 TITAN 8	Nº de série	Nota
		16	90404-KRM-840	Arruela, Lisa, 12 mm .....	4	.....	.....
		*	90404-KPT-A00	Arruela, Lisa, 12 mm .....	4	.....	*2006 ~
		17	90703-KRM-840	Pino, Guia, 10 x 12 .....	2	.....	.....
		18	90704-KRM-840	Pino, Guia, 6 x 10 .....	2	.....	.....
			94303-06100	Pino, Guia, 6 x 10 .....	2	.....	.....
		19	91304-KRM-840	Anel, Vedação, 33,5 x 3,0 .....	1	.....	.....

Service Item	F.R.T.	Ref. Nº	Part. No.	Description	Reqd. Qty. CG 150 TITAN 8	Serial No.	Note
		16	90404-KRM-840	Washer, Plain, 12mm .....	4	.....	.....
		*	90404-KPT-A00	Washer, Plain, 12mm .....	4	.....	*2006 ~
		17	90703-KRM-840	Dowel Pin, 10x12 .....	2	.....	.....
		18	90704-KRM-840	Dowel Pin, 6x10 .....	2	.....	.....
			94303-06100	Dowel Pin, 6x10 .....	2	.....	.....
		19	91304-KRM-840	O-Ring, 33.5x3.0 .....	1	.....	.....
Articulo de servicio	THLL	No. de Ref.	No. de pieza	Descripción	Cant. Req'd CG 150 TITAN 8	No. de série	Note
		16	90404-KRM-840	Arandela Sencilla, 12 mm .....	4	.....	.....
		*	90404-KPT-A00	Arandela Sencilla, 12 mm .....	4	.....	*2006 ~
		17	90703-KRM-840	Espiga Dowel, 10 x 12 .....	2	.....	.....
		18	90704-KRM-840	Espiga Dowel, 6 x 10 .....	2	.....	.....
			94303-06100	Espiga Dowel, 6 x 10 .....	2	.....	.....
		19	91304-KRM-840	Anillo-O, 33,5 x 3,0 .....	1	.....	.....

## M-3

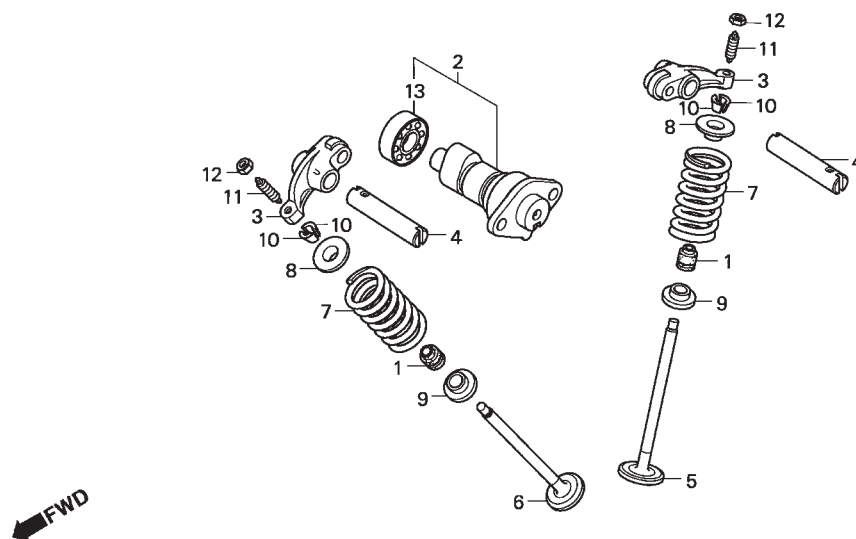
### Árvore de Comando

#### • Válvulas

#### Camshaft • Valve

#### Arbol de Levas

#### • Válvula



KRM5--E0300

Item de serviço	T.M.O.	Ref. Nº	Nº da peça	Descrição	Qtd. CG 150 TITAN 8	Nº de série	Nota
Árvore Comando Comp .....	0,6	1	12209-GB4-681	Retentor, Óleo Haste Válvulas (NOK) .....	2	.....	.....
Balancim .....	0,7	2	14100-KRM-840	Árvore Comando Comp .....	1	.....	.....
(Um ou Todos)			14100-KRM-870	Árvore Comando Comp .....	1	.....	SPORT
Rolamento, Radial Esferas, 6001 .....	0,8		14100-KRM-B90	Árvore Comando Comp .....	1	7R000001 ~	.....
Mola, Válvula .....	1,5		14100-KRM-R20	Árvore Comando Comp .....	1	7R000001 ~	SPORT
(Adicionar 0,1 por Unidade)		3	14430-KRM-840	Balancim .....	2	.....	.....
Válvula, Escape .....	1,7	4	14451-KRM-840	Eixo, Balancim .....	2	.....	.....
(Adicionar 0,2 por Unidade)		5	14711-KRM-840	Válvula, Admissão .....	1	.....	.....
(Inclui Retífica)							
(Exclui Troca Guia Válvula)		6	14721-KRM-840	Válvula, Escape .....	1	.....	.....
		7	14751-KRM-840	Mola, Válvula .....	2	.....	.....
			14751-KRM-871	Mola, Válvula .....	2	.....	SPORT
		8	14771-KRM-840	Prato, Mola Válvula .....	2	.....	.....
		9	14775-KRM-840	Assento, Mola Válvula .....	2	.....	.....
		10	14781-MA6-000	Chaveta, Válvula .....	4	.....	.....
		11	90012-KK3-830	Parafuso, Regulagem Válvulas .....	2	.....	.....
		12	90206-250-000	Porca, Regulagem Válvulas .....	2	.....	.....
		13	96100-60013-00	Rolamento, Radial Esferas, 6001 .....	1	.....	.....
			91006-KRM-B90	Rolamento, Radial Esferas, 6001 .....	1	7R000001 ~	.....

Service Item	F.R.T.	Ref. Nº	Part. No.	Description	Reqd. Qty. CG 150 TITAN 8	Serial No.	Note
Camshaft Comp .....	0.6	1	12209-GB4-681	Seal, Valve Stem (NOK) .....	2	.....	.....
Arm Comp., Valve Rocker .....	0.7	2	14100-KRM-840	Camshaft Comp. ....	1	.....	.....
(Same Time For Two Units)			14100-KRM-870	Camshaft Comp. ....	1	.....	SPORT
Bearing, Radial Ball, 6001 .....	0.8		14100-KRM-B90	Camshaft Comp. ....	1	7R000001 ~	.....
Spring, Valve .....	1.5		14100-KRM-R20	Camshaft Comp. ....	1	7R000001 ~	SPORT
(Add 0.1 For Each.)		3	14430-KRM-840	Arm Comp., Valve Rocker .....	2	.....	.....
Valve, EX. ....	1.7	4	14451-KRM-840	Shaft, Rocker Arm .....	2	.....	.....
(Add 0.2 For Each.)		5	14711-KRM-840	Valve, IN. ....	1	.....	.....
(Inc. Refacing)							
(Exc. Valve Guide Replacement)		6	14721-KRM-840	Valve, EX. ....	1	.....	.....
		7	14751-KRM-840	Spring, Valve .....	2	.....	.....
			14751-KRM-871	Spring, Valve .....	2	.....	SPORT
		8	14771-KRM-840	Retainer, Valve Spring .....	2	.....	.....
		9	14775-KRM-840	Seat, Valve Spring .....	2	.....	.....
		10	14781-MA6-000	Cotter, Valve .....	4	.....	.....
		11	90012-KK3-830	Screw, Tappet Adjusting .....	2	.....	.....
		12	90206-250-000	Nut, Tappet Adjusting .....	2	.....	.....
		13	96100-60013-00	Bearing, Radial Ball, 6001 .....	1	.....	.....
			91006-KRM-B90	Bearing, Radial Ball, 6001 .....	1	7R000001 ~	.....
Articulo de servicio	THLL	No. de Ref.	No. de pieza	Descripción	Cant. Req'd CG 150 TITAN 8	No. de série	Note
Ens Arbol de Levas .....	0,6	1	12209-GB4-681	Sello Vastago Valvula (NOK) .....	2	.....	.....
Balancim .....	0,7	2	14100-KRM-840	Arbol de Levas .....	1	.....	.....
(Uno o Todos)			14100-KRM-870	Arbol de Levas .....	1	.....	SPORT
Cojinete Acero Bolas, 6001 .....	0,8		14100-KRM-B90	Arbol de Levas .....	1	7R000001 ~	.....
Resorte, Valvula .....	1,5		14100-KRM-R20	Arbol de Levas .....	1	7R000001 ~	SPORT
(Agregue 0,1 de cada.)		3	14430-KRM-840	Balancim .....	2	.....	.....
Valvula, Escape .....	1,7	4	14451-KRM-840	Eje, Balancim .....	2	.....	.....
(Agregue 0,2 de cada.)		5	14711-KRM-840	Valvula, Admisión .....	1	.....	.....
(Escarificación incluida)							
(No se incluye el cambio de guia de valvula)		6	14721-KRM-840	Valvula, Escape .....	1	.....	.....
		7	14751-KRM-840	Asiento Exterior Resorte .....	2	.....	.....
			14751-KRM-871	Asiento Exterior Resorte .....	2	.....	SPORT
		8	14771-KRM-840	Retentivo Resorte Valvula .....	2	.....	.....
		9	14775-KRM-840	Asiento Exterior Valvula .....	2	.....	.....
		10	14781-MA6-000	Traba, Valvula .....	4	.....	.....
		11	90012-KK3-830	Tornillo, Ajuste Valvula .....	2	.....	.....
		12	90206-250-000	Tuerca, Ajuste Valvula .....	2	.....	.....
		13	96100-60013-00	Cojinete Acero Bolas, 6001 .....	1	.....	.....
			91006-KRM-B90	Cojinete Acero Bolas, 6001 .....	1	7R000001 ~	.....

## M-4

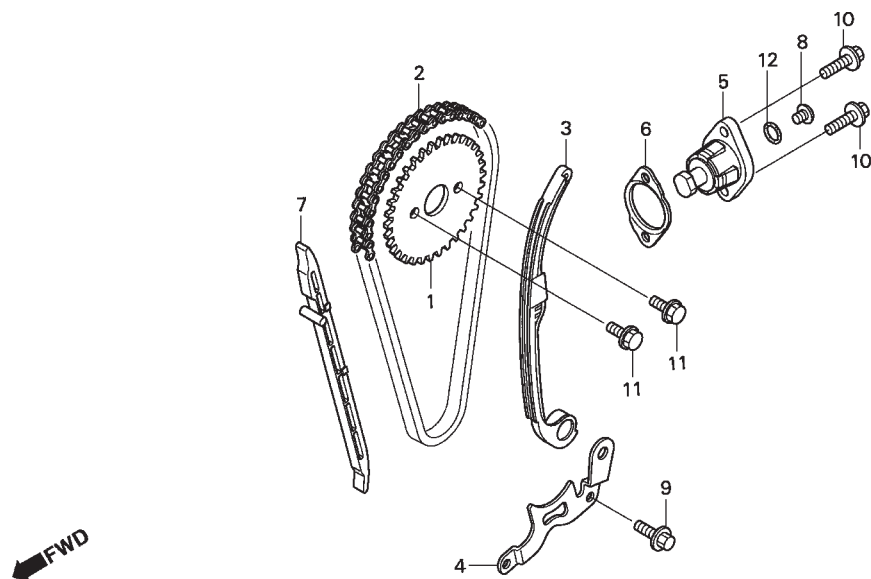
### Corrente de Comando

#### •Tensor

### Cam Chain •Tensioner

### Cadena de Levas

#### •Tensionador

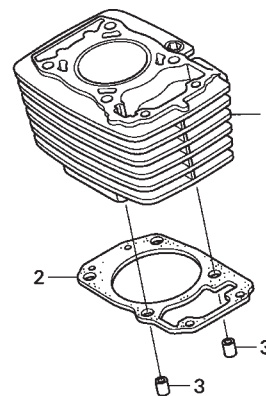


KRM5—E0400

Item de serviço	T.M.O.	Ref. Nº	Nº da peça	Descrição	Qtd. CG 150 TITAN 8	Nº de série	Nota
Acionador Comp., Tensor .....	0,2	1	14321-KRM-840	Pinhão, Comando .....	1	.....	.....
Pinhão, Comando .....	0,4	2	14401-KCW-851	Corrente, Comando (94L) (BORG WARNER) .....	1	.....	.....
Tensor , Corrente Comando .....	0,8	3	14510-KRM-840	Tensor , Corrente Comando .....	1	~ 6R999999	.....
Corrente, Comando .....	0,9		14510-KRM-870	Tensor , Corrente Comando .....	1	~ 5R999999	SPORT
Guia, Corrente Comando .....	1,3		14510-KRM-305	Tensor , Corrente Comando .....	1	7R000001 ~	.....
		4	14515-KRM-840	Placa, Fixação Tensor .....	1	.....	.....
		5	14520-KRM-841	Acionador, Corrente Comando .....	1	.....	.....
			14520-KRM-872	Acionador, Corrente Comando .....	1	~ 6R999999	SPORT
			14520-KRM-874	Acionador, Corrente Comando .....	1	7R000001 ~	.....
		6	14560-KRM-840	Junta, Acionador Tensor .....	1	.....	.....
		7	14610-KRM-840	Guia, Corrente Comando .....	1	.....	.....
		8	90005-KRM-840	Parafuso, Phillips, 6 x 6 .....	1	.....	.....
		9	90032-GHR-660	Parafuso, Flange, 6 x 16 .....	1	.....	.....
		10	90040-GHR-690	Parafuso, Flange, 6 x 22 .....	2	.....	.....
		11	90083-KRM-840	Parafuso, Sextavado, 5 mm .....	2	.....	.....
		12	91306-KRM-840	Anel, Vedação, 1,5 x 9,5 .....	1	.....	.....

Service Item	F.R.T.	Ref. Nº	Part. No.	Description	Reqd. Qty. CG 150 TITAN 8	Serial No.	Note
Lifter Assy., Tensioner .....	0.2	1	14321-KRM-840	Sprocket, Cam .....	1	.....	.....
Sprocket, Cam .....	0.4	2	14401-KCW-851	Chain, Cam (94L)(BORG WARNER) .....	1	.....	.....
Tensioner Assy., Cam Chain .....	0.8	3	14510-KRM-840	Tensioner Assy., Cam Chain .....	1	~ 6R999999	.....
Chain, Cam .....	0.9		14510-KRM-870	Tensioner Assy., Cam Chain .....	1	~ 5R999999	SPORT
Guide, Cam Chain .....	1.3		14510-KRM-305	Tensioner Assy., Cam Chain .....	1	7R000001 ~	.....
		4	14515-KRM-840	Plate, Tensioner Setting .....	1	.....	.....
		5	14520-KRM-841	Lifter Assy., Tensioner .....	1	.....	.....
			14520-KRM-872	Lifter Assy., Tensioner .....	1	~ 6R999999	SPORT
			14520-KRM-874	Lifter Assy., Tensioner .....	1	7R000001 ~	.....
		6	14560-KRM-840	Gasket, Tensioner Lifter .....	1	.....	.....
		7	14610-KRM-840	Guide, Cam Chain .....	1	.....	.....
		8	90005-KRM-840	Screw, Pan, 6x6 .....	1	.....	.....
		9	90032-GHR-660	Bolt, Flange, 6x16 .....	1	.....	.....
		10	90040-GHR-690	Bolt, Flange, 6x22 .....	2	.....	.....
		11	90083-KRM-840	Bolt, Knock, 5mm .....	2	.....	.....
		12	91306-KRM-840	O-Ring, 1.5x9.5 .....	1	.....	.....
Articulo de servicio	THLL	No. de Ref.	No. de pieza	Descripción	Cant. Req'd CG 150 TITAN 8	No. de série	Note
Acionador Comp., Tensionador .....	0,2	1	14321-KRM-840	Pinion Cadena Levas .....	1	.....	.....
Pinion Cadena Levas .....	0,4	2	14401-KCW-851	Cadena de Levas (94L) (BORG WARNER) .....	1	.....	.....
Tensionador , Cadena de Levas .....	0,8	3	14510-KRM-840	Tensionador , Cadena de Levas .....	1	~ 6R999999	.....
Cadena de Levas .....	0,9		14510-KRM-870	Tensionador , Cadena de Levas .....	1	~ 5R999999	SPORT
Guia, Cadena de Levas .....	1,3		14510-KRM-305	Tensionador , Cadena de Levas .....	1	7R000001 ~	.....
		4	14515-KRM-840	Placa, Fijación Tensionador .....	1	.....	.....
		5	14520-KRM-841	Acionador, Cadena de Levas .....	1	.....	.....
			14520-KRM-872	Acionador, Cadena de Levas .....	1	~ 6R999999	SPORT
			14520-KRM-874	Acionador, Cadena de Levas .....	1	7R000001 ~	.....
		6	14560-KRM-840	Empaquetadura, Acionador Tensionador .	1	.....	.....
		7	14610-KRM-840	Guia, Cadena de Levas .....	1	.....	.....
		8	90005-KRM-840	Tornillo, Phillips, 6 x 6 .....	1	.....	.....
		9	90032-GHR-660	Tornillo Reborde, 6 x 16 .....	1	.....	.....
		10	90040-GHR-690	Tornillo Reborde, 6 x 22 .....	2	.....	.....
		11	90083-KRM-840	Tornillo, Hex., 5 mm .....	2	.....	.....
		12	91306-KRM-840	Anillo-O, 1,5 x 9,5 .....	1	.....	.....

**M-5**  
**Cilindro**  
**Cylinder**  
**Cilindro**



KRM5-E0500

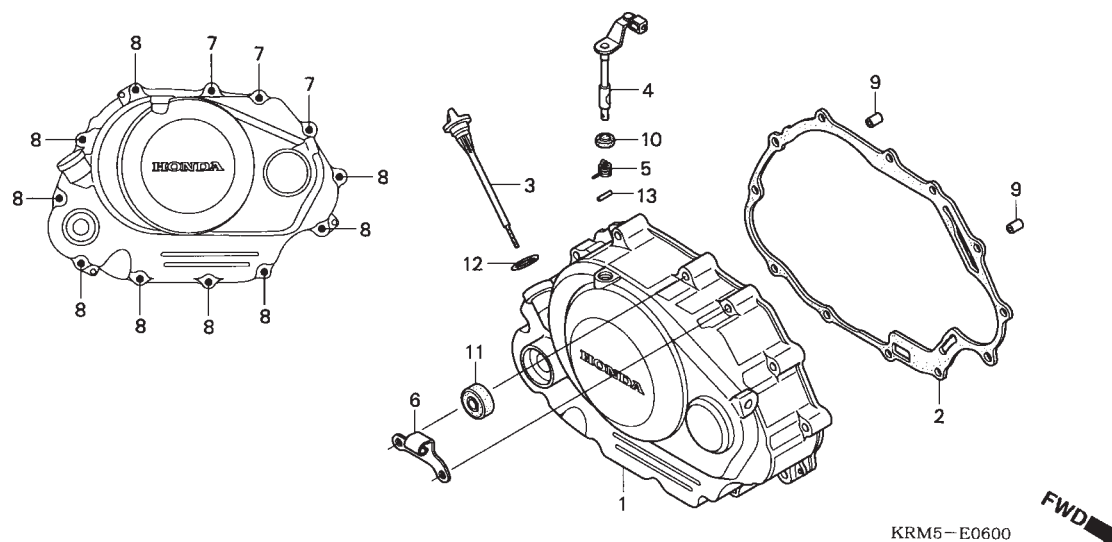
2

Item de serviço	T.M.O.	Ref. Nº	Nº da peça	Descrição	Qtd. CG 150 TITAN 8	Nº de série	Nota
Junta, Cilindro .....	1,5	1	12100-KRM-840	Cilindro Comp .....	1	.....	.....
Cilindro Comp .....	1,6	*	12100-KPT-A00	Cilindro Comp .....	1	.....	*2006
		2	12191-KRM-840	Junta, Cilindro .....	1	.....	.....
			12191-KRM-910	Junta, Cilindro .....	1	.....	SPORT
		3	90703-KRM-840	Pino, Guia, 10 x 12 .....	2	.....	.....

Service Item	F.R.T.	Ref. Nº	Part. No.	Description	Reqd. Qty. CG 150 TITAN 8	Serial No.	Note
Gasket, Cylinder .....	1.5	1	12100-KRM-840	Cylinder Comp .....	1	.....	.....
Cylinder Comp .....	1.6	*	12100-KPT-A00	Cylinder Comp .....	1	.....	*2006
		2	12191-KRM-840	Gasket, Cylinder .....	1	.....	.....
			12191-KRM-910	Gasket, Cylinder .....	1	.....	SPORT
		3	90703-KRM-840	Dowel Pin, 10x12 .....	2	.....	.....
Articulo de servicio	THLL	No. de Ref.	No. de pieza	Descripción	Cant. Req'd CG 150 TITAN 8	No. de série	Note
Empaquetadura, Cilindro .....	1,5	1	12100-KRM-840	Ens Cilindro .....	1	.....	.....
Ens Cilindro .....	1,6	*	12100-KPT-A00	Ens Cilindro .....	1	.....	*2006
		2	12191-KRM-840	Empaquetadura, Cilindro .....	1	.....	.....
			12191-KRM-910	Empaquetadura, Cilindro .....	1	.....	SPORT
		3	90703-KRM-840	Espiga Dowel, 10 x 12 .....	2	.....	.....



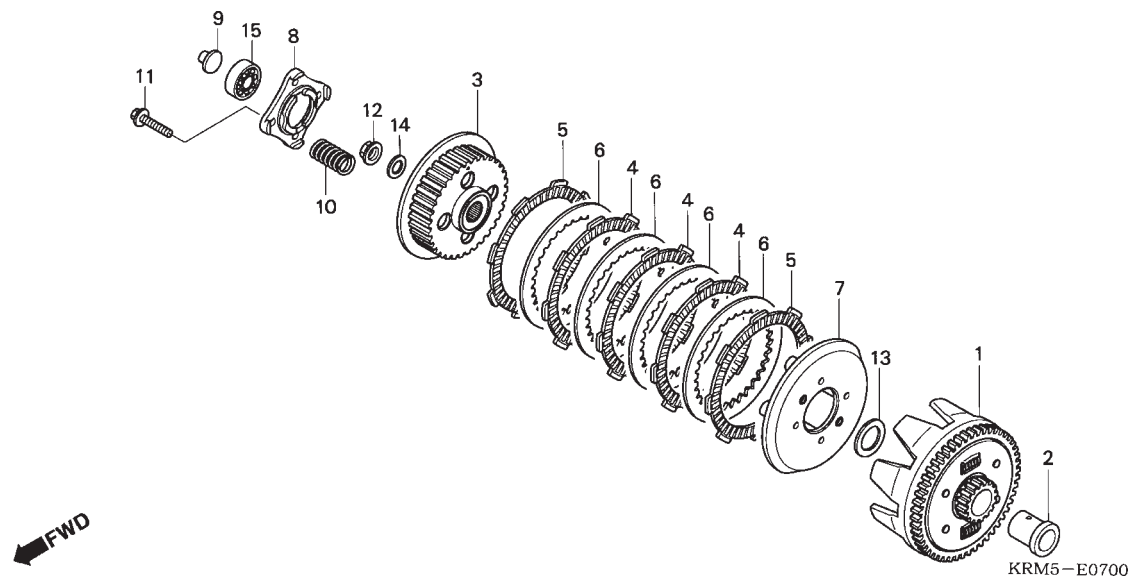
**M-6**  
**Tampa Lateral Direita**  
**Right Crankcase Cover**  
**Cubierta Derecha de**  
**Cárter Motor**



Item de serviço	T.M.O.	Ref. Nº	Nº da peça	Descrição	Qtd. CG 150 TITAN 8	Nº de série	Nota
Junta Tampa Lateral Direita .....	0,6	1	11330-KRM-840	Tampa, Lateral Direita .....	1	.....	JOB,KS
• Vedador, Óleo, 16 x 28 x 7 .....			11330-KRM-850	Tampa, Lateral Direita .....	1	.....	ES,ESD,SPORT
Tampa, Lateral Direita .....	0,7	2	11393-KRM-840	Junta, Tampa Lateral Direita .....	1	.....	.....
• Alavanca, Comp., Embreagem .....		3	15651-KRM-840	Medidor, Nível Óleo .....	1	.....	.....
(Inclui Peça Relativa)		4	22810-KRM-840	Alavanca, Comp., Embreagem .....	1	.....	.....
		5	22815-KPS-900	Mola, Alavanca Embreagem .....	1	.....	.....
		6	22821-KRM-840	Trava, Cabo Embreagem .....	1	.....	.....
		7	90040-GHR-720	Parafuso, Flange, 6 x 30 .....	3	.....	.....
		8	90040-GHR-760	Parafuso, Flange, 6 x 40 .....	9	.....	.....
		9	90702-KRM-840	Pino, Guia, 8 x 14 .....	2	.....	.....
		10	91202-KRM-841	Vedador, Óleo, 12 x 18 x 4 .....	1	.....	.....
		11	91204-KRM-841	Vedador, Óleo, 16 x 28 x 7 .....	1	.....	JOB,KS
		12	91307-KRM-840	Anel, Vedação, 18 x 3 .....	1	.....	.....
		13	94305-30102	Pino, Pressão, 3 x 10 .....	1	.....	.....

Service Item	F.R.T.	Ref. Nº	Part. No.	Description	Reqd. Qty. CG 150 TITAN 8	Serial No.	Note
Gasket, R. Crankcase Cover ..... 0.6		1	11330-KRM-840	Cover Comp., R. Crankcase .....	1	.....	JOB,KS
• Oil Seal, 16x28x7			11330-KRM-850	Cover Comp., R. Crankcase .....	1	.....	ES,ESD,SPORT
Cover Comp., R. Crankcase ..... 0.7		2	11393-KRM-840	Gasket, R. Crankcase Cover .....	1	.....	.....
• Lever Comp., Clutch		3	15651-KRM-840	Gauge, Oil Level .....	1	.....	.....
(Inc. Relative Part)		4	22810-KRM-840	Lever Comp., Clutch .....	1	.....	.....
		5	22815-KPS-900	Spring, Clutch Lever .....	1	.....	.....
		6	22821-KRM-840	Receiver, Clutch Cable .....	1	.....	.....
		7	90040-GHR-720	Bolt, Flange, 6x30 .....	3	.....	.....
		8	90040-GHR-760	Bolt, Flange, 6x40 .....	9	.....	.....
		9	90702-KRM-840	Dowel Pin, 8x14 .....	2	.....	.....
		10	91202-KRM-841	Oil Seal, 12x18x4 .....	1	.....	.....
		11	91204-KRM-841	Oil Seal, 16x28x7 .....	1	.....	JOB,KS
		12	91307-KRM-840	O-Ring, 18x3 .....	1	.....	.....
		13	94305-30102	Pin, Spring, 3x10 .....	1	.....	.....
Articulo de servicio	THLL	No. de Ref.	No. de pieza	Descripción	Cant. Reqd CG 150 TITAN 8	No. de série	Note
Empaquetadura Cubierta Derecha del Carter		1	11330-KRM-840	Cubierta Derecha del Carter Motor .....	1	.....	JOB,KS
Motor ..... 0,6			11330-KRM-850	Cubierta Derecha del Carter Motor .....	1	.....	ES,ESD,SPORT
• Sello de Aceite, 16 x 28 x 7		2	11393-KRM-840	Empaquetadura, .....	.....	.....	.....
Cubierta Derecha del Carter Motor ..... 0,7				Cubierta Derecha del Carter Motor .....	1	.....	.....
• Palanca Comp., Embrague		3	15651-KRM-840	Indicador Nivel Aceite .....	1	.....	.....
(Incluye Pieza Relacionada)		4	22810-KRM-840	Palanca Comp., Embrague .....	1	.....	.....
		5	22815-KPS-900	Resorte, Palanca, Embrague .....	1	.....	.....
		6	22821-KRM-840	Traba, Cable Embrague .....	1	.....	.....
		7	90040-GHR-720	Tornillo Reborde, 6 x 30 .....	3	.....	.....
		8	90040-GHR-760	Tornillo Reborde, 6 x 40 .....	9	.....	.....
		9	90702-KRM-840	Espiga Dowel, 8 x 14 .....	2	.....	.....
		10	91202-KRM-841	Sello de Aceite, 12 x 18 x 4 .....	1	.....	.....
		11	91204-KRM-841	Sello de Aceite, 16 x 28 x 7 .....	1	.....	JOB,KS
		12	91307-KRM-840	Anillo-O,18 x 3 .....	1	.....	.....
		13	94305-30102	Espiga, 3 x 10 .....	1	.....	.....

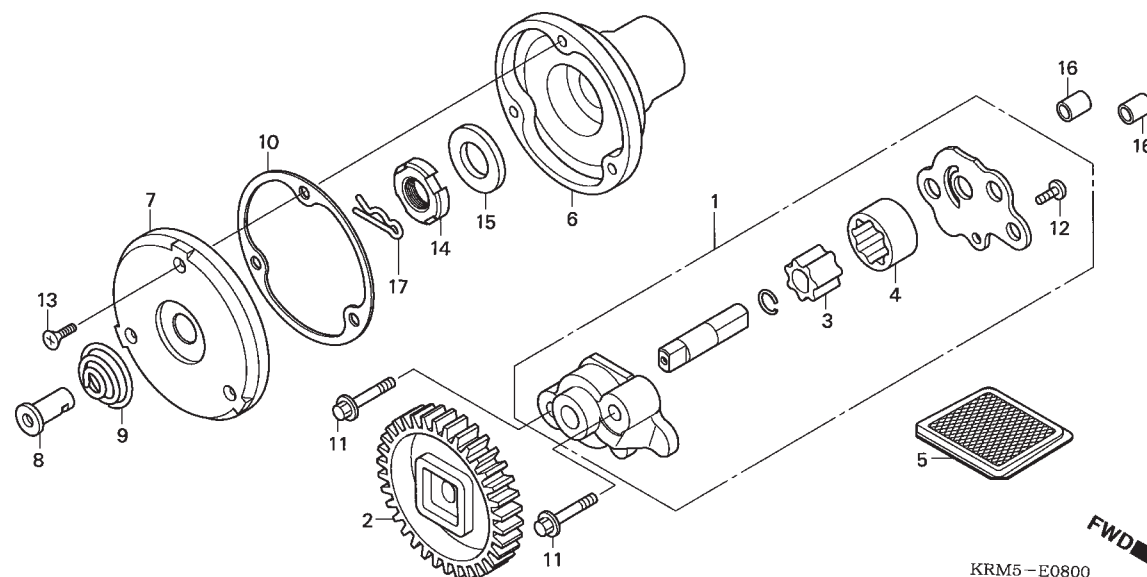
**M-7**  
**Embreagem**  
**Clutch**  
**Embrague**



Item de serviço	T.M.O.	Ref. Nº	Nº da peça	Descrição	Qtd. CG 150 TITAN 8	Nº de série	Nota
Pino, Acionamento Embreagem .....	0,6	1	22100-KRM-840	Carcaça, Externa Embreagem .....	1	.....	JOB,KS
Mola, Embreagem .....	0,7		22100-KRM-850	Carcaça, Externa Embreagem .....	1	.....	ES,ESD,SPORT
(Um ou Todos) .....		*	22100-KRM-851	Carcaça, Externa Embreagem .....	1	.....	*2006 ES/ESD
Carcaça, Externa Embreagem .....	0,8	*	22100-KRM-B10	Carcaça, Externa Embreagem .....	1	.....	*2006 JOB/KS
• Embreagem, Central .....		2	22115-KRM-840	Guia, Externa Embreagem .....	1	.....	.....
• Disco Fricção Embreagem .....		3	22120-KRM-840	Embreagem, Central .....	1	.....	.....
(Inclui Peça Relativa) .....		4	22201-KPM-850	Disco, Fricção Embreagem (4 x 8 x 45) ..	3	.....	.....
(Um ou Todos) .....		5	22201-MR8-000	Disco, Fricção Embreagem .....	2	.....	.....
		6	22321-KPS-900	Placa, Embreagem .....	4	.....	.....
		7	22355-KRM-840	Placa, Pressão Embreagem .....	1	.....	.....
		8	22361-KPK-900	Placa, Acionamento Embreagem .....	1	.....	.....
		9	22366-KRM-840	Pino, Acionamento Embreagem .....	1	.....	.....
		10	22401-KRM-840	Mola, Embreagem .....	4	.....	.....
		11	90008-KRM-840	Parafuso, Flange, 6 x 25 .....	4	.....	.....
		12	90202-KRM-840	Porca, Flange Especial, 14 mm .....	1	.....	.....
		13	90401-KRM-840	Arruela, Lisa, 17 mm .....	1	.....	.....
		14	90501-KRM-840	Arruela, 14,1 x 29 x 2,8 .....	1	.....	.....
		*	90501-KPT-A00	Arruela, 14,1 x 29 x 2,8 .....	1	.....	*2006
		15	91013-KRM-840	Rolamento, Radial Esferas, 6003 .....	1	.....	.....

Service Item	F.R.T.	Ref. Nº	Part. No.	Description	Reqd. Qty. CG 150 TITAN 8	Serial No.	Note
Rod, Clutch Lifter ..... 0,6		1	22100-KRM-840	Outer Comp., Clutch .....	1	.....	JOB,KS
Spring, Clutch ..... 0,7			22100-KRM-850	Outer Comp., Clutch .....	1	.....	ES,ESD,SPORT
(Same Time for Two Units or More)		*	22100-KRM-851	Outer Comp., Clutch .....	1	.....	*2006 ES/ESD
Outer Comp., Clutch ..... 0,8		*	22100-KRM-B10	Outer Comp., Clutch .....	1	.....	*2006 JOB/KS
• Center, Clutch		2	22115-KRM-840	Guide, Clutch Outer .....	1	.....	.....
• Disk, Clutch Friction		3	22120-KRM-840	Center, Clutch .....	1	.....	.....
(Inc. Relative Part)		4	22201-KPM-850	Disk, Clutch Friction (4x8x45) .....	3	.....	.....
(Same Time for Two Units or More)		5	22201-MR8-000	Disk, Clutch Friction .....	2	.....	.....
		6	22321-KPS-900	Plate, Clutch .....	4	.....	.....
		7	22355-KRM-840	Plate, Clutch Pressure .....	1	.....	.....
		8	22361-KPK-900	Plate, Clutch Lifter .....	1	.....	.....
		9	22366-KRM-840	Rod, Clutch Lifter .....	1	.....	.....
		10	22401-KRM-840	Spring, Clutch .....	4	.....	.....
		11	90008-KRM-840	Bolt, Flange, 6x25 .....	4	.....	.....
		12	90202-KRM-840	Nut, Special Flange, 14mm .....	1	.....	.....
		13	90401-KRM-840	Washer, Plain, 17mm .....	1	.....	.....
		14	90501-KRM-840	Washer, 14.1x29x2.8 .....	1	.....	.....
		*	90501-KPT-A00	Washer, 14.1x29x2.8 .....	1	.....	*2006
		15	91013-KRM-840	Bearing, Ball Radial, 6003 .....	1	.....	.....
Articulo de servicio	THLL	No. de Ref.	No. de pieza	Descripción	Cant. Req'd CG 150 TITAN 8	No. de série	Note
Varilla Alzamiento Embrague ..... 0,6		1	22100-KRM-840	Exterior Embrague .....	1	.....	JOB,KS
Resorte, Embrague ..... 0,7			22100-KRM-850	Exterior Embrague .....	1	.....	ES,ESD,SPORT
(Uno o Todos)		*	22100-KRM-851	Exterior Embrague .....	1	.....	*2006 ES/ESD
Exterior Embrague ..... 0,8		*	22100-KRM-B10	Exterior Embrague .....	1	.....	*2006 JOB/KS
• Embrague Central		2	22115-KRM-840	Guia, Exterior Embrague .....	1	.....	.....
• Disco Fricción Embrague		3	22120-KRM-840	Embrague, Central .....	1	.....	.....
(Incluye Pieza Relacionada)		4	22201-KPM-850	Disco, Fricción Embrague (4 x 8 x 45) ....	3	.....	.....
(Uno o Todos)		5	22201-MR8-000	Disco, Fricción Embrague .....	2	.....	.....
		6	22321-KPS-900	Placa, Embrague .....	4	.....	.....
		7	22355-KRM-840	Placa, Presion Embrague .....	1	.....	.....
		8	22361-KPK-900	Placa, Alzamiento Embrague .....	1	.....	.....
		9	22366-KRM-840	Pino, Alzamiento Embrague .....	1	.....	.....
		10	22401-KRM-840	Resorte, Embrague .....	4	.....	.....
		11	90008-KRM-840	Tornillo Reborde, 6 x 25 .....	4	.....	.....
		12	90202-KRM-840	Tuerca, Flange Especial, 14 mm .....	1	.....	.....
		13	90401-KRM-840	Arandela Sencilla, 17 mm .....	1	.....	.....
		14	90501-KRM-840	Arandela, 14,1 x 29 x 2,8 .....	1	.....	.....
		*	90501-KPT-A00	Arandela, 14,1 x 29 x 2,8 .....	1	.....	*2006
		15	91013-KRM-840	Cojinete Acero Bolas, 6003 .....	1	.....	.....

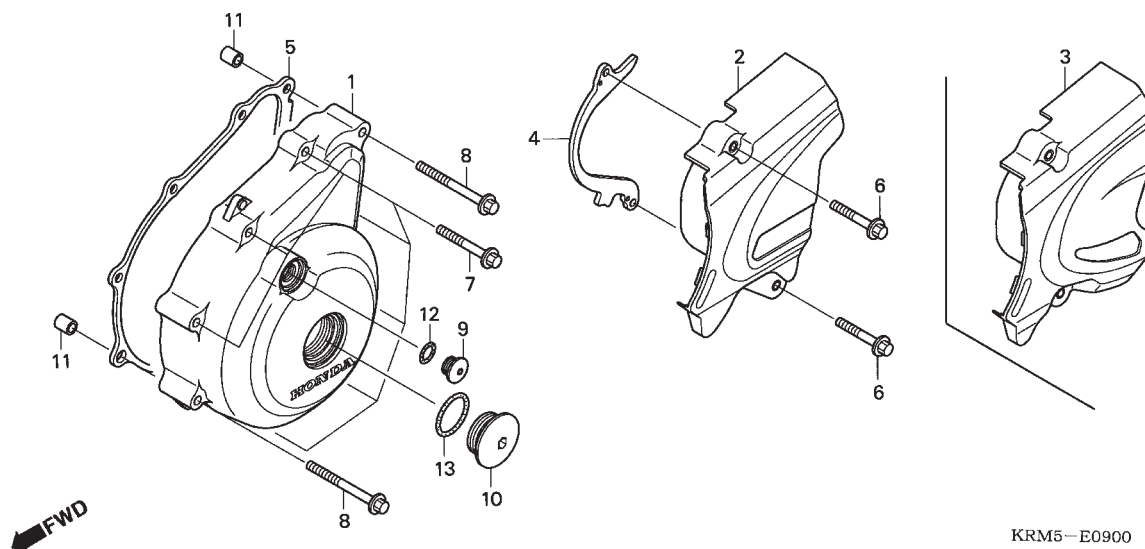
**M-8**  
**Bomba de Óleo**  
**Oil Pump**  
**Bomba de Aceite**



Item de serviço	T.M.O.	Ref. Nº	Nº da peça	Descrição	Qtd. CG 150 TITAN 8	Nº de série	Nota
Engrenagem Comp., Bomba Óleo .....	0,6	1	15100-KRM-840	Bomba, Óleo Comp .....	1	.....	.....
• Tela, Filtro Óleo .....		*	15100-KPT-A00	Bomba, Óleo Comp .....	1	.....	*2006
• Tampa, Rotor Filtro Óleo .....		2	15130-KRM-840	Engrenagem Comp., Bomba Óleo .....	1	.....	.....
Bomba, Óleo Comp .....	0,7		15130-KRM-870	Engrenagem Comp., Bomba Óleo .....	1	.....	SPORT
• Rotor, Interno Bomba Óleo (Um ou Todos) .....		3	15331-KRM-840	Rotor, Interno Bomba Óleo .....	1	.....	.....
• Rotor, Filtro Óleo .....		*	15331-KPT-A00	Rotor, Interno Bomba Óleo .....	1	.....	*2006
		4	15332-KRM-840	Rotor, Externo Bomba Óleo .....	1	.....	.....
		5	15421-KRM-840	Tela, Filtro Óleo .....	1	.....	.....
		*	15421-KSP-910	Tela, Filtro Óleo .....	1	.....	*2006
		6	15430-KRM-840	Rotor, Filtro Óleo .....	1	.....	.....
		*	15430-KSP-910	Rotor, Filtro Óleo .....	1	.....	*2006
		7	15436-KRM-840	Tampa, Rotor Filtro Óleo .....	1	.....	.....
		8	15441-KPS-900	Pino, Óleo .....	1	.....	.....
		9	15446-KPS-900	Mola, Pino Óleo .....	1	.....	.....
		10	15459-KRM-840	Junta, Tampa Filtro Óleo .....	1	.....	.....
		11	90032-GHR-740	Parafuso, Flange, 6 x 35 .....	2	.....	.....
		12	90106-GHR-J20	Parafuso, Fixação, 4 x 8 .....	1	.....	.....
			93901-34120	Parafuso, Fixação, 4 x 8 .....	1	.....	.....
		13	90112-KPS-900	Parafuso, Phillips, 5 x 12 .....	3	.....	.....
		14	90231-KRM-840	Porca, Trava, 14 mm .....	1	.....	.....
		15	90432-KRM-840	Arruela, 14,2 x 26 x 3 .....	1	.....	.....
		*	90432-KPT-A00	Arruela, 14,2 x 26 x 3 .....	1	.....	*2006
		16	90702-KRM-840	Pino, Guia, 8 x 14 .....	2	.....	.....
		17	90751-KPS-900	Pino, Trava, 8 mm .....	1	.....	.....

Service Item	F.R.T.	Ref. Nº	Part. No.	Description	Reqd. Qty. CG 150 TITAN 8	Serial No.	Note
Gear Comp., Oil Pump Drive .....	0.6	1	15100-KRM-840	Pump Assy., Oil .....	1	.....	.....
• Screen, Oil Filter .....		*	15100-KPT-A00	Pump Assy., Oil .....	1	.....	*2006
• Cap, Oil Filter Rotor .....		2	15130-KRM-840	Gear Comp., Oil Pump Drive .....	1	.....	.....
Pump Assy., Oil .....	0.7		15130-KRM-870	Gear Comp., Oil Pump Drive .....	1	.....	SPORT
• Rotor, Oil Pump Inner .....		3	15331-KRM-840	Rotor, Oil Pump Inner .....	1	.....	.....
(Same Time for Two Units)		*	15331-KPT-A00	Rotor, Oil Pump Inner .....	1	.....	*2006
• Rotor, Oil Filter .....		4	15332-KRM-840	Rotor, Oil Pump Outer .....	1	.....	.....
		5	15421-KRM-840	Screen, Oil Filter .....	1	.....	.....
		*	15421-KSP-910	Screen, Oil Filter .....	1	.....	*2006
		6	15430-KRM-840	Rotor, Oil Filter .....	1	.....	.....
		*	15430-KSP-910	Rotor, Oil Filter .....	1	.....	*2006
		7	15436-KRM-840	Cap, Oil Filter Rotor .....	1	.....	.....
		8	15441-KPS-900	Through, Oil .....	1	.....	.....
		9	15446-KPS-900	Spring, Oil Through .....	1	.....	.....
		10	15459-KRM-840	Gasket, Oil Filter Cap .....	1	.....	.....
		11	90032-GHR-740	Bolt, Flange, 6x35 .....	2	.....	.....
		12	90106-GHR-J20	Screw, Tapping, 4x8 .....	1	.....	.....
			93901-34120	Screw, Tapping, 4x8 .....	1	.....	.....
		13	90112-KPS-900	Screw, Oval, 5x12 .....	3	.....	.....
		14	90231-KRM-840	Nut, Lock, 14mm .....	1	.....	.....
		15	90432-KRM-840	Washer, 14.2x26x3 .....	1	.....	.....
		*	90432-KPT-A00	Washer, 14.2x26x3 .....	1	.....	*2006
		16	90702-KRM-840	Dowel Pin, 8x14 .....	2	.....	.....
		17	90751-KPS-900	Pin, Lock, 8mm .....	1	.....	.....
Artículo de servicio	THLL	No. de Ref.	No. de pieza	Descripción	Cant. Req'd CG 150 TITAN 8	No. de série	Note
Engranaje Comp., Bomba de Aceite .....	0,6	1	15100-KRM-840	Ens Bomba de Aceite .....	1	.....	.....
• Malla, Filtro de Aceite .....		*	15100-KPT-A00	Ens Bomba de Aceite .....	1	.....	*2006
• Tapa, Rotor Filtro de Aceite .....		2	15130-KRM-840	Engranaje Comp., Bomba de Aceite .....	1	.....	.....
Ens Bomba de Aceite .....	0,7		15130-KRM-870	Engranaje Comp., Bomba de Aceite .....	1	.....	SPORT
• Rotor, Interior Bomba de Aceite .....		3	15331-KRM-840	Rotor, Interior Bomba de Aceite .....	1	.....	.....
(Uno o Todos)		*	15331-KPT-A00	Rotor, Interior Bomba de Aceite .....	1	.....	*2006
• Rotor, Filtro de Aceite .....		4	15332-KRM-840	Rotor, Exterior Bomba de Aceite .....	1	.....	.....
		5	15421-KRM-840	Malla, Filtro de Aceite .....	1	.....	.....
		*	15421-KSP-910	Malla, Filtro de Aceite .....	1	.....	*2006
		6	15430-KRM-840	Rotor, Filtro de Aceite .....	1	.....	.....
		*	15430-KSP-910	Rotor, Filtro de Aceite .....	1	.....	*2006
		7	15436-KRM-840	Tampa, Rotor Filtro de Aceite .....	1	.....	.....
		8	15441-KPS-900	Pino, Aceite .....	1	.....	.....
		9	15446-KPS-900	Resorte, Pino Aceite .....	1	.....	.....
		10	15459-KRM-840	Empaquetadura, Tapa Filtro de Aceite ....	1	.....	.....
		11	90032-GHR-740	Tornillo Reborde, 6 x 35 .....	2	.....	.....
		12	90106-GHR-J20	Tornillo, Fijación, 4 x 8 .....	1	.....	.....
			93901-34120	Tornillo, Fijación, 4 x 8 .....	1	.....	.....
		13	90112-KPS-900	Tornillo, Phillips, 5 x 12 .....	2	.....	.....
		14	90231-KRM-840	Tuerca, Traba, 14 mm .....	1	.....	.....
		15	90432-KRM-840	Arandela, 14,2 x 26 x 3 .....	1	.....	.....
		*	90432-KPT-A00	Arandela, 14,2 x 26 x 3 .....	1	.....	*2006
		16	90702-KRM-840	Espiga Dowel, 8 x 14 .....	2	.....	.....
		17	90751-KPS-900	Pino, Traba, 8 mm .....	1	.....	.....

**M-9**  
**Tampa Lateral Esquerda**  
**Left Crankcase Cover**  
**Cubierta Izquierda de Cáster**  
**Motor**

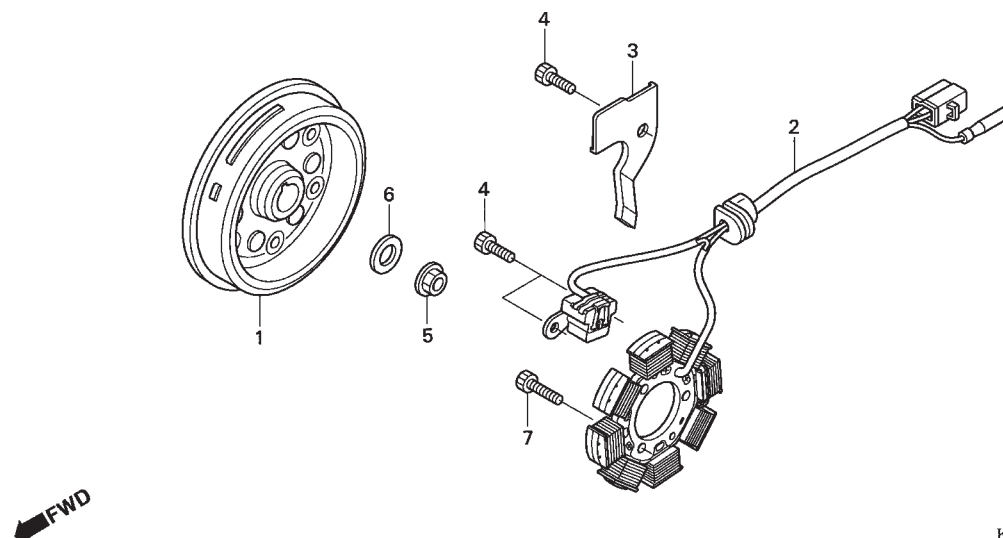


Item de serviço	T.M.O.	Ref. Nº	Nº da peça	Descrição	Qtd. CG 150 TITAN 8	Nº de série	Nota
Tampa, Lateral Esquerda Traseira .....	0,1	1	11341-KRM-840	Tampa, Lateral Esquerda .....	1	.....	.....
Junta, Tampa Lateral Esquerda .....	0,2	2	11360-KRM-840	Tampa, Lateral Esquerda Traseira .....	1	.....	ES,JOB,KS
Tampa, Lateral Esquerda .....	0,3		11360-KRM-870	Tampa, Lateral Esquerda Traseira .....	1	.....	SPORT
		3	11360-KRM-850	Tampa, Lateral Esquerda Traseira .....	1	.....	ESD
		4	11365-KRM-840	Guia, Corrente Transmissão .....	1	.....	.....
			11365-KRM-910	Guia, Corrente Transmissão .....	1	.....	SPORT
		5	11395-KRM-840	Junta, Tampa Lateral Esquerda .....	1	.....	.....
		6	90040-GHR-720	Parafuso, Flange, 6 x 30 .....	2	.....	.....
		7	90040-GHR-740	Parafuso, Flange, 6 x 35 .....	7	.....	.....
		8	90040-GHR-770	Parafuso, Flange, 6 x 45 .....	2	.....	.....
		9	90084-KPS-900	Tampa, 14 mm .....	1	.....	.....
		10	90087-KRM-840	Tampa, 32 mm .....	1	.....	.....
		11	90702-KRM-840	Pino, Guia, 8 x 14 .....	2	.....	.....
		12	91303-KRM-840	Anel, Vedação, 13,8 x 2,5 .....	1	.....	.....
		13	91305-KRM-840	Anel, Vedação, 31,7 x 2,4 .....	1	.....	.....

Service Item	F.R.T.	Ref. Nº	Part. No.	Description	Reqd. Qty. CG 150 TITAN 8	Serial No.	Note
Cover, L. RR. Crankcase ..... 0.1		1	11341-KRM-840	Cover, L. Crankcase .....	1	.....	.....
Gasket, L. Cover ..... 0.2		2	11360-KRM-840	Cover, L. RR. Crankcase .....	1	.....	ES, JOB, KS
Cover, L. Crankcase ..... 0.3			11360-KRM-870	Cover, L. RR. Crankcase .....	1	.....	SPORT
		3	11360-KRM-850	Cover, L. RR. Crankcase .....	1	.....	ESD
		4	11365-KRM-840	Guide, Drive Chain .....	1	.....	.....
			11365-KRM-910	Guide, Drive Chain .....	1	.....	SPORT
		5	11395-KRM-840	Gasket, L. Cover .....	1	.....	.....
		6	90040-GHR-720	Bolt, Flange, 6x30 .....	2	.....	.....
		7	90040-GHR-740	Bolt, Flange, 6x35 .....	7	.....	.....
		8	90040-GHR-770	Bolt, Flange, 6x45 .....	2	.....	.....
		9	90084-KPS-900	Cap, 14mm .....	1	.....	.....
		10	90087-KRM-840	Cap, 32mm .....	1	.....	.....
		11	90702-KRM-840	Dowel Pin, 8x14 .....	2	.....	.....
		12	91303-KRM-840	O-Ring, 13.8x2.5 .....	1	.....	.....
		13	91305-KRM-840	O-Ring, 31.7x2.4 .....	1	.....	.....
Artículo de servicio	THLL	No. de Ref.	No. de pieza	Descripción	Cant. Req'd CG 150 TITAN 8	No. de série	Note
Cubierta Izquierda Trasera del Carter Motor ..... 0,1		1	11341-KRM-840	Cubierta Izquierda del Carter Motor .....	1	.....	.....
Empaquetadura, Cubierta Izquierda del Carter Motor ..... 0,2		2	11360-KRM-840	Cubierta Izquierda Trasera del Carter Motor .....	1	.....	ES, JOB, KS
Cubierta Izquierda del Carter Motor ..... 0,3			11360-KRM-870	Cubierta Izquierda Trasera del Carter Motor .....	1	.....	SPORT
		3	11360-KRM-850	Cubierta Izquierda Trasera del Carter Motor .....	1	.....	ESD
		4	11365-KRM-840	Guia, Cadena Transmisión .....	1	.....	.....
			11365-KRM-910	Guia, Cadena Transmisión .....	1	.....	SPORT
		5	11395-KRM-840	Empaquetadura, ..... Cubierta Izquierda del Carter Motor .....	1	.....	.....
		6	90040-GHR-720	Tornillo Reborde, 6 x 30 .....	2	.....	.....
		7	90040-GHR-740	Tornillo Reborde, 6 x 35 .....	7	.....	.....
		8	90040-GHR-770	Tornillo Reborde, 6 x 45 .....	2	.....	.....
		9	90084-KPS-900	Tapa, 14 mm .....	1	.....	.....
		10	90087-KRM-840	Tapa, 32 mm .....	1	.....	.....
		11	90702-KRM-840	Espiga Dowel, 8 x 14 .....	2	.....	.....
		12	91303-KRM-840	Anillo-O, 13,8 x 2,5 .....	1	.....	.....
		13	91305-KRM-840	Anillo-O, 31,7 x 2,4 .....	1	.....	.....



**M-10**  
**Gerador**  
**Generator**  
**Generador**



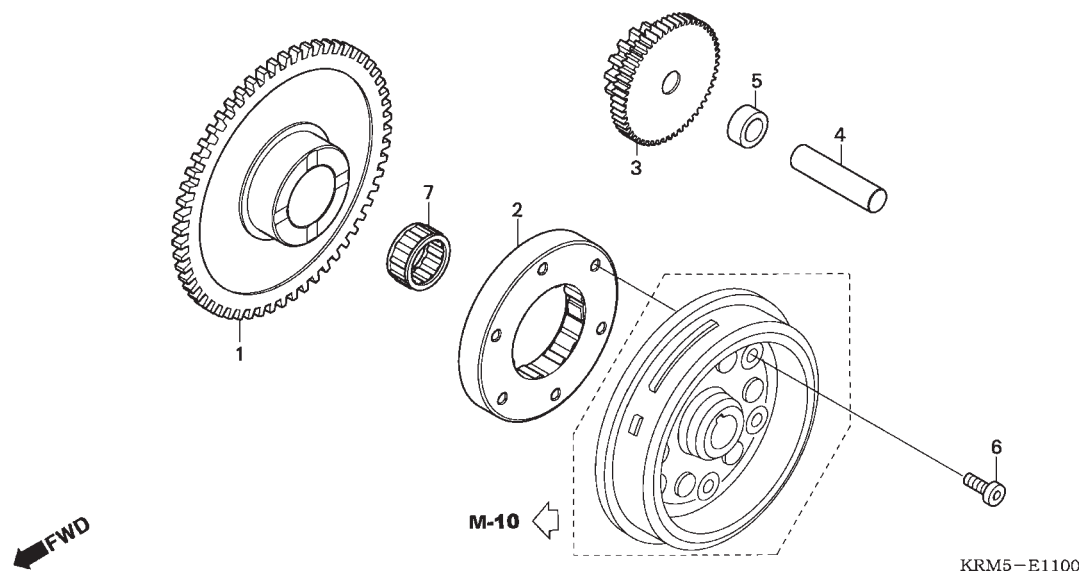
KRM5—E1000

2

Item de serviço	T.M.O.	Ref. Nº	Nº da peça	Descrição	Qtd. CG 150 TITAN 8	Nº de série	Nota
Gerador Comp. .... 0,5		1	31110-KRM-841	Gerador Comp .....	1	.....	JOB,KS
• Estator Comp.			31110-KRM-851	Gerador Comp .....	1	.....	ES,ESD,SPORT
		2	31120-KRM-851	Estator Comp .....	1	.....	.....
		*	31120-KRM-B11	Estator Comp .....	1	.....	*2006
		3	32111-KRM-840	Presilha, Fiação .....	1	.....	.....
		*	32111-KSP-910	Presilha, Fiação do Gerador C.A .....	1	.....	*2006
		4	90009-KRM-840	Parafuso, 6 x 16 .....	3	.....	.....
		5	90201-KRM-840	Porca, Flange, 14 mm .....	1	.....	.....
		6	90501-KRM-840	Arruela, 14,1 x 29 x 2,8 .....	1	.....	.....
		*	90501-KPT-A00	Arruela, 14,1 x 29 x 2,8 .....	1	.....	*2006
		7	90010-KRM-840	Parafuso, 6 x 22 .....	3	.....	.....

Service Item	F.R.T.	Ref. Nº	Part. No.	Description	Reqd. Qty. CG 150 TITAN 8	Serial No.	Note
Flywheel Comp. .... 0.5 • Stator Comp.		1	31110-KRM-841	Flywheel Comp. ....	1	.....	JOB,KS
			31110-KRM-851	Flywheel Comp. ....	1	.....	ES,ESD,SPORT
		2	31120-KRM-851	Stator Comp. ....	1	.....	.....
		*	31120-KRM-B11	Stator Comp. ....	1	.....	*2006
		3	32111-KRM-840	Clamper, Cord .....	1	.....	.....
		*	32111-KSP-910	Clamper, A.C. Generator Cord .....	1	.....	*2006
		4	90009-KRM-840	Bolt, Socket, 6x16 .....	3	.....	.....
		5	90201-KRM-840	Nut, Flange, 14mm .....	1	.....	.....
		6	90501-KRM-840	Washer, 14.1x29x2.8 .....	1	.....	.....
		*	90501-KPT-A00	Washer, 14.1x29x2.8 .....	1	.....	*2006
		7	90010-KRM-840	Bolt, Socket, 6x22 .....	3	.....	.....
Articulo de servicio	THLL	No. de Ref.	No. de pieza	Descripción	Cant. Req'd CG 150 TITAN 8	No. de série	Note
Ens Generador ..... 0,5 • Ens Estator		1	31110-KRM-841	Ens Generador .....	1	.....	JOB,KS
			31110-KRM-851	Ens Generador .....	1	.....	ES,ESD,SPORT
		2	31120-KRM-851	Ens Estator .....	1	.....	.....
		*	31120-KRM-B11	Estator Comp .....	1	.....	*2006
		3	32111-KRM-840	Presilla Alambraje .....	1	.....	.....
		*	32111-KSP-910	Presilha, Fiação do Gerador C.A .....	1	.....	*2006
		4	90009-KRM-840	Tornillo, 6 x 16 .....	3	.....	.....
		5	90201-KRM-840	Tuerca, Flange, 14 mm .....	1	.....	.....
		6	90501-KRM-840	Arandela, 14,1 x 29 x 2,8 .....	1	.....	.....
		*	90501-KPT-A00	Arandela, 14,1 x 29 x 2,8 .....	1	.....	*2006
		7	90010-KRM-840	Tornillo, 6 x 22 .....	3	.....	.....

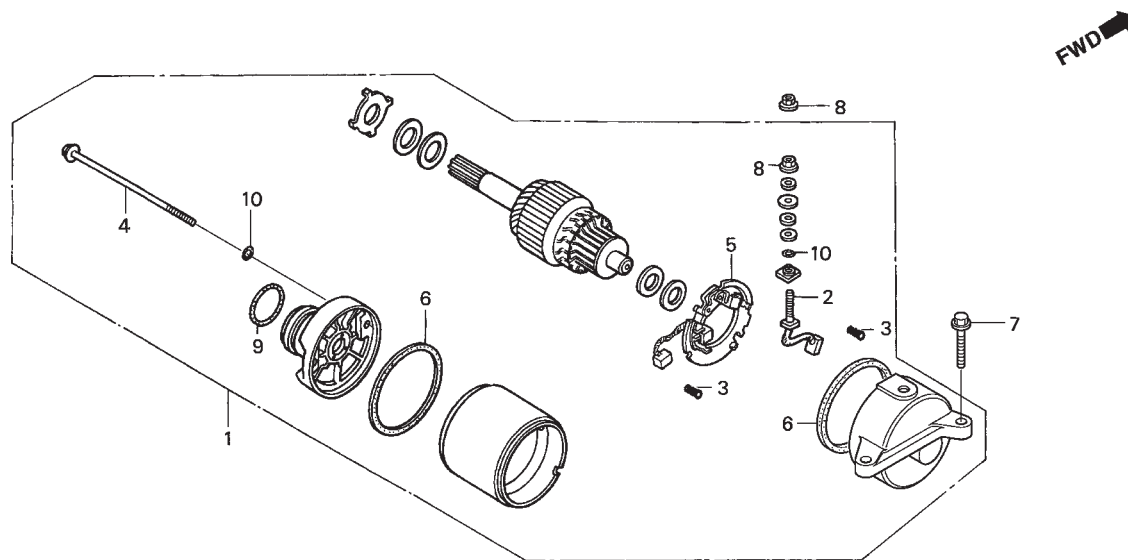
**M-11**  
**Embreagem de Partida**  
**Starting Clutch**  
**Embrague Arranque**



Item de serviço	T.M.O.	Ref. Nº	Nº da peça	Descrição	Qtd. CG 150 TITAN 8	Nº de série	Nota
Engrenagem, Redução Partida .....	0,2	1	28110-KRM-850	Engrenagem Partida (58D) .....	1	.....	ES,ESD,SPORT
Engrenagem Partida .....	0,4	2	28120-KRM-851	Carcaça Externa, Embreagem Partida ....	1	~ 6R999999	ES,ESD,SPORT
Carcaça Externa, Embreagem Partida .....	0,5		28120-KRM-R10	Carcaça Externa, Embreagem Partida ....	1	7R000001 ~ .....	.....
		3	28131-KRM-850	Engrenagem, Redução Partida (15/53D) .	1	.....	ES,ESD,SPORT
		4	28132-KPS-900	Eixo, Engrenagem Redução .....	1	.....	ES,ESD,SPORT
		5	28133-KRM-850	Bucha, Redução Partida .....	1	.....	ES,ESD,SPORT
		6	90085-KRM-850	Parafuso, Allen, 6 mm .....	6	.....	ES,ESD,SPORT
		7	91071-KRM-851	Rolamento, Agulhas, 22 x 29 x 16,8 .....	1	~ 5R999999	ES,ESD,SPORT
			91071-KRM-870	Rolamento, Agulhas, 22 x 29 x 16,8 .....	1	6R000001 ~ .....	ES,ESD,SPORT
					1	.....	ESBR,ESDBR,ESD2LA,ESD3LA, ES2LA,ES3LA,SBR

Service Item	F.R.T.	Ref. Nº	Part. No.	Description	Reqd. Qty. CG 150 TITAN 8	Serial No.	Note
Gear, Starter Reduction .....	0.2	1	28110-KRM-850	Gear, Starter Driven (58T) .....	1	.....	ES,ESD,SPORT
Gear, Starter Driven .....	0.4	2	28120-KRM-851	Outer Comp., Starting Clutch .....	1	~ 6R999999	ES,ESD,SPORT
Outer Comp., Starting Clutch .....	0.5		28120-KRM-R10	Outer Comp., Starting Clutch .....	1	7R000001 ~	.....
		3	28131-KRM-850	Gear, Starter Reduction (15/53T) .....	1	.....	ES,ESD,SPORT
		4	28132-KPS-900	Shaft, Reduction Gear .....	1	.....	ES,ESD,SPORT
		5	28133-KRM-850	Collar, Starter Reduction .....	1	.....	ES,ESD,SPORT
		6	90085-KRM-850	Bolt, Socket, 6mm .....	6	.....	ES,ESD,SPORT
		7	91071-KRM-851	Bearing, Needle, 22x29x16.8 .....	1	~ 5R999999	ES,ESD,SPORT
			91071-KRM-870	Bearing, Needle, 22x29x16.8 .....	1	6R000001 ~	ES,ESD,SPORT
					1	.....	ESBR,ESDBR,ESD2LA,ESD3LA, ES2LA,ES3LA,SBR
Articulo de servicio	THLL	No. de Ref.	No. de pieza	Descripción	Cant. Req'd CG 150 TITAN 8	No. de série	Note
Engranaje, Reducción Arranque .....	0,2	1	28110-KRM-850	Engranaje Arranque (58D) .....	1	.....	ES,ESD,SPORT
Engranaje Arranque .....	0,4	2	28120-KRM-851	Cubierta Exterior Embrague Arranque .....	1	~ 6R999999	ES,ESD,SPORT
Cubierta Exterior Embrague Arranque .....	0,5		28120-KRM-R10	Cubierta Exterior Embrague Arranque .....	1	7R000001 ~	.....
		3	28131-KRM-850	Engranaje, Reducción Arranque (15/53D) .....	1	.....	ES,ESD,SPORT
		4	28132-KPS-900	Eje, Engranaje Reducción .....	1	.....	ES,ESD,SPORT
		5	28133-KRM-850	Buje, Reducción Arranque .....	1	.....	ES,ESD,SPORT
		6	90085-KRM-850	Tornillo, Allen, 6 mm .....	6	.....	ES,ESD,SPORT
		7	91071-KRM-851	Cojinete Agujas, 22 x 29 x 16,8 .....	1	~ 5R999999	ES,ESD,SPORT
			91071-KRM-870	Cojinete Agujas, 22 x 29 x 16,8 .....	1	6R000001 ~	ES,ESD,SPORT
					1	.....	ESBR,ESDBR,ESD2LA,ESD3LA, ES2LA,ES3LA,SBR

**M-12**  
**Motor de Partida**  
**Starting Motor**  
**Motor del Arranque**

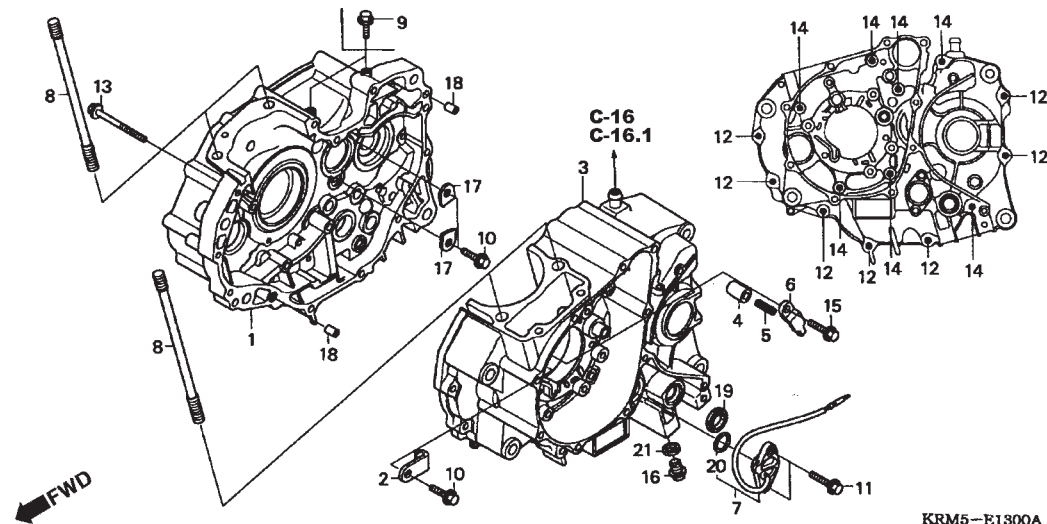


KRM5-E1200

Item de serviço	T.M.O.	Ref. Nº	Nº da peça	Descrição	Qtd. CG 150 TITAN 8	Nº de série	Nota
Motor, Comp., Partida .....	0,2	1	31200-KRM-851	Motor, Comp., Partida .....	1	.....	ES,ESD,SPORT
Terminal, Escovas .....	0,5	2	31201-KPW-901	Terminal, Escovas .....	1	~ 5R999999	ES,ESD,SPORT
• Suporte, Escovas			31201-KPT-A01	Terminal, Escovas .....	1	6R000001 ~	ES,ESD,SPORT
		3	31204-KG8-004	Mola, Escovas .....	2	.....	ES,ESD,SPORT
		4	31205-KPH-881	Parafuso, Fixação .....	2	~ 5R999999	ES,ESD,SPORT
			31205-KRM-851	Parafuso, Fixação .....	2	6R000001 ~	ES,ESD,SPORT
		5	31206-KPH-881	Suporte, Escovas .....	1	.....	ES,ESD,SPORT
		6	31207-MBE-008	Anel .....	2	.....	ES,ESD,SPORT
		7	90032-GHR-700	Parafuso, Flange, 6 x 25 .....	2	.....	ES,ESD,SPORT
		8	90071-MB0-000	Porca-Arruela, 6 mm .....	2	.....	ES,ESD,SPORT
		9	91309-425-003	Anel, Vedação, 24,4 x 3,1 (ARAI) .....	1	.....	ES,ESD,SPORT
		10	91320-MB0-000	Anel, Vedação .....	3	.....	ES,ESD,SPORT

Service Item	F.R.T.	Ref. Nº	Part. No.	Description	Reqd. Qty. CG 150 TITAN 8	Serial No.	Note
Motor Assy., Starter..... 0.2		1	31200-KRM-851	Motor Assy., Starter .....	1	.....	ES,ESD,SPORT
Brush Set, Terminal ..... 0.5		2	31201-KPW-901	Brush Set, Terminal .....	1	~ 5R999999	ES,ESD,SPORT
• Holder, Brush			31201-KPT-A01	Brush Set, Terminal .....	1	6R000001 ~	ES,ESD,SPORT
		3	31204-KG8-004	Spring, Brush .....	2	.....	ES,ESD,SPORT
		4	31205-KPH-881	Bolt, Setting .....	2	~ 5R999999	ES,ESD,SPORT
			31205-KRM-851	Bolt, Setting .....	2	6R000001 ~	ES,ESD,SPORT
		5	31206-KPH-881	Holder, Brush .....	1	.....	ES,ESD,SPORT
		6	31207-MBE-008	Ring .....	2	.....	ES,ESD,SPORT
		7	90032-GHR-700	Bolt, Flange, 6x25 .....	2	.....	ES,ESD,SPORT
		8	90071-MB0-000	Nut-Washer, 6mm .....	2	.....	ES,ESD,SPORT
		9	91309-425-003	O-Ring, 24.4x3.1 (ARAI) .....	1	.....	ES,ESD,SPORT
		10	91320-MB0-000	O-Ring .....	3	.....	ES,ESD,SPORT
Articulo de servicio	THLL	No. de Ref.	No. de pieza	Descripción	Cant. Reqd CG 150 TITAN 8	No. de série	Note
Ens Motor del Arranque ..... 0,2		1	31200-KRM-851	Ens Motor Arranque .....	1	.....	ES,ESD,SPORT
Terminal, Escobillas ..... 0,5		2	31201-KPW-901	Terminal, Escobillas .....	1	~ 5R999999	ES,ESD,SPORT
• Soporte, Escobillas			31201-KPT-A01	Terminal, Escobillas .....	1	6R000001 ~	ES,ESD,SPORT
		3	31204-KG8-004	Resorte, Escobillas .....	2	.....	ES,ESD,SPORT
		4	31205-KPH-881	Tornillo, Fijación .....	2	~ 5R999999	ES,ESD,SPORT
			31205-KRM-851	Tornillo, Fijación .....	2	6R000001 ~	ES,ESD,SPORT
		5	31206-KPH-881	Soporte, Escobillas .....	1	.....	ES,ESD,SPORT
		6	31207-MBE-008	Anillo .....	2	.....	ES,ESD,SPORT
		7	90032-GHR-700	Tornillo Reborde, 6 x 25 .....	2	.....	ES,ESD,SPORT
		8	90071-MB0-000	Tuerca-Arandela, 6 mm .....	2	.....	ES,ESD,SPORT
		9	91309-425-003	Anillo-O, 24,4 x 3,1 (ARAI) .....	1	.....	ES,ESD,SPORT
		10	91320-MB0-000	Anillo-O .....	3	.....	ES,ESD,SPORT

**M-13**  
**Carcaça**  
**Crankcase**  
**Cárter Motor**



Item de serviço	T.M.O.	Ref. Nº	Nº da peça	Descrição	Qtd. CG 150 TITAN 8	Nº de série	Nota
Interruptor Comp., Neutro .....	0,2	1	11100-KRM-840	Carcaça, Comp., Direita .....	1	.....	.....
Prisoneiro, Cilindro, 8 x 140 .....	1,5	2	11100-KRM-870	Carcaça, Comp., Direita .....	1	.....	SPORT
(Adicionar 0,1 por Unidade)		3	11108-KRM-840	Placa, Fixação Rolamento .....	3	.....	.....
Carcaça, Comp., Esquerda .....	*4,3	3	11200-KRM-840	Carcaça, Comp., Esquerda .....	1	.....	JOB,KS
Carcaça, Comp., Direita .....	4,6	3	11200-KRM-850	Carcaça, Comp., Esquerda .....	1	.....	ES,ESD
• Utilize Junta Líquida Threebond (1215J)		3	11200-KRM-841	Carcaça, Comp., Esquerda .....	1	5R000001 ~	KS,JOB (BR,MX,3LA)
Peça Nº C0101ADS0017		3	11200-KRM-870	Carcaça, Comp., Esquerda .....	1	5R000001 ~	ES,ESD,SPORT (BR,MX,3LA)
		4	11215-KRM-840	Plugue, Empuxo Rolamento .....	1	.....	.....
		5	11216-KRM-840	Mola, Empuxo Rolamento .....	1	.....	.....
		6	11217-KRM-840	Placa, Fixação Rolamento .....	1	.....	.....
		7	35750-KRM-850	Interruptor Comp., Neutro .....	1	.....	.....
		8	90031-KRM-840	Prisoneiro, Cilindro, 8 x 140 .....	4	.....	.....
		9	90032-GHR-640	Parafuso, Flange, 6 x 12 .....	2	.....	JOB,KS
		10	90032-GHR-660	Parafuso, Flange, 6 x 16 .....	5	.....	.....
		11	90032-GHR-680	Parafuso, Flange, 6 x 20 .....	2	.....	.....
		12	90032-GHR-760	Parafuso, Flange, 6 x 40 .....	7	.....	.....
		13	90032-GHR-770	Parafuso, Flange, 6 x 45 .....	1	.....	.....
		14	90032-GHR-820	Parafuso, Flange, 6 x 70 .....	7	.....	.....
		15	90040-GHR-670	Parafuso, Flange, 6 x 18 .....	1	.....	.....
		16	90131-KRM-840	Parafuso, Plugue Drenagem, 12 mm .....	1	.....	.....
		17	90441-KRM-840	Placa, Suporte Rolamento .....	2	.....	.....
		18	90702-KRM-840	Pino, Guia, 8 x 14 .....	2	.....	.....
		19	91203-KRM-841	Vedador, Óleo, 14 x 22 x 5 .....	1	.....	.....
		20	91305-KPH-900	Anel, Vedação, 19,4 x 2,3 .....	1	.....	.....
		21	94109-12000	Arruela, Plugue Dreno, 12 mm .....	1	.....	.....

Service Item	F.R.T.	Ref. Nº	Part. No.	Description	Reqd. Qty. CG 150 TITAN 8	Serial No.	Note
Switch Set, Neutral ..... 0.2		1	11100-KRM-840	Crankcase Comp., R .....	1	.....	.....
Bolt, Cylinder Stud, 8x140 ..... 1.5			11100-KRM-870	Crankcase Comp., R .....	1	.....	SPORT
(Add 0.1 for Each.)		2	11108-KRM-840	Plate, Bearing Setting .....	3	.....	.....
Crankcase Comp., L ..... *4.3		3	11200-KRM-840	Crankcase Comp., L .....	1	.....	JOB,KS
Crankcase Comp., R ..... *4.6			11200-KRM-850	Crankcase Comp., L .....	1	.....	ES,ESD
• Use Gasket Threebond (1215J)			11200-KRM-841	Crankcase Comp., L .....	1	5R000001 ~	KS,JOB (BR,MX,3LA)
Parts Number C0101ADS0017			11200-KRM-870	Crankcase Comp., L .....	1	5R000001 ~	ES,ESD,SPORT (BR,MX,3LA)
		4	11215-KRM-840	Plug, Bearing Push .....	1	.....	.....
		5	11216-KRM-840	Spring, Bearing Push .....	1	.....	.....
		6	11217-KRM-840	Plate, Bearing Push .....	1	.....	.....
		7	35750-KRM-850	Switch Set, Neutral .....	1	.....	.....
		8	90031-KRM-840	Bolt, Cylinder Stud, 8x140 .....	4	.....	.....
		9	90032-GHR-640	Bolt, Flange, 6x12 .....	2	.....	JOB,KS
		10	90032-GHR-660	Bolt, Flange, 6x16 .....	5	.....	.....
		11	90032-GHR-680	Bolt, Flange, 6x20 .....	2	.....	.....
		12	90032-GHR-760	Bolt, Flange, 6x40 .....	7	.....	.....
		13	90032-GHR-770	Bolt, Flange, 6x45 .....	1	.....	.....
		14	90032-GHR-820	Bolt, Flange, 6x70 .....	7	.....	.....
		15	90040-GHR-670	Bolt, Flange, 6x18 .....	1	.....	.....
		16	90131-KRM-840	Bolt, Plug Drain, 12mm .....	1	.....	.....
		17	90441-KRM-840	Plate, Bearing Holder .....	2	.....	.....
		18	90702-KRM-840	Dowel Pin, 8x14 .....	2	.....	.....
		19	91203-KRM-841	Oil Seal, 14x22x5 .....	1	.....	.....
		20	91305-KPH-900	O-Ring, 19.4x2.3 .....	1	.....	.....
		21	94109-12000	Washer, Drain Plug, 12mm .....	1	.....	.....
Artículo de servicio	THLL	No. de Ref.	No. de pieza	Descripción	Cant. Req'd CG 150 TITAN 8	No. de série	Note
Interrupor Comp., Neutro ..... 0,2		1	11100-KRM-840	Cárter Derecho .....	1	.....	.....
Prisionero, Cilindro, 8 x 140 ..... 1,5			11100-KRM-870	Cárter Derecho .....	1	.....	SPORT
(Agregue 0,1 de cada)		2	11108-KRM-840	Placa, Fijación Cojinete .....	3	.....	.....
Cárter Izquierdo ..... *4,3		3	11200-KRM-840	Cárter Izquierdo .....	1	.....	JOB,KS
Cárter Derecho ..... *4,6			11200-KRM-850	Cárter Izquierdo .....	1	.....	ES,ESD
• Utilice Empaquetadura Liquida Threebond (1215J)			11200-KRM-841	Cárter Izquierdo .....	1	5R000001 ~	KS,JOB (BR,MX,3LA)
Pieza Nª C0101ADS0017			11200-KRM-870	Cárter Izquierdo .....	1	5R000001 ~	ES,ESD,SPORT (BR,MX,3LA)
		4	11215-KRM-840	Plugue, Cojinete .....	1	.....	.....
		5	11216-KRM-840	Resorte, Empuxo Cojinete .....	1	.....	.....
		6	11217-KRM-840	Placa, Fijación Cojinete .....	1	.....	.....
		7	35750-KRM-850	Interrupor, Neutro .....	1	.....	.....
		8	90031-KRM-840	Prisionero, Cilindro, 8 x 140 .....	4	.....	.....
		9	90032-GHR-640	Tornillo Reborde, 6 x 12 .....	2	.....	JOB,KS
		10	90032-GHR-660	Tornillo Reborde, 6 x 16 .....	5	.....	.....
		11	90032-GHR-680	Tornillo Reborde, 6 x 20 .....	2	.....	.....
		12	90032-GHR-760	Tornillo Reborde, 6 x 40 .....	7	.....	.....
		13	90032-GHR-770	Tornillo Reborde, 6 x 45 .....	1	.....	.....
		14	90032-GHR-820	Tornillo Reborde, 6 x 70 .....	7	.....	.....
		15	90040-GHR-670	Tornillo Reborde, 6 x 18 .....	1	.....	.....
		16	90131-KRM-840	Tornillo, Plugue Drenage, 12 mm .....	1	.....	.....
		17	90441-KRM-840	Placa, Soporte Cojinete .....	2	.....	.....
		18	90702-KRM-840	Espiga Dowel, 8 x 14 .....	2	.....	.....
		19	91203-KRM-841	Sello de Aceite, 14 x 22 x 5 .....	1	.....	.....
		20	91305-KPH-900	Anillo-O, 19,4 x 2,3 .....	1	.....	.....
		21	94109-12000	Arandela, Plugue Dreno, 12 mm .....	1	.....	.....

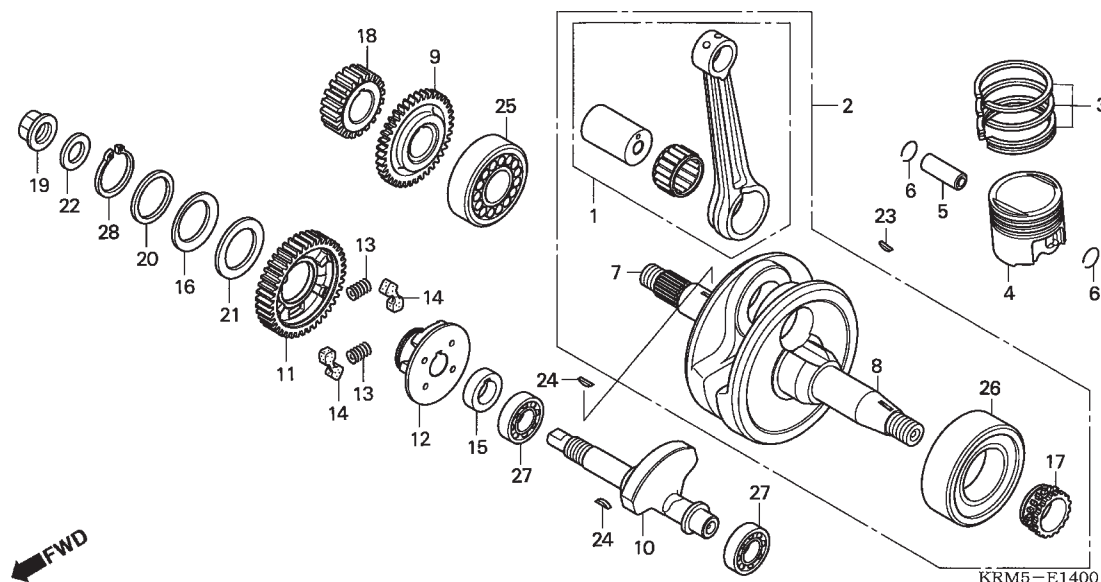


## M-14

Árvore de Manivelas •  
Pistão

Crankshaft • Piston

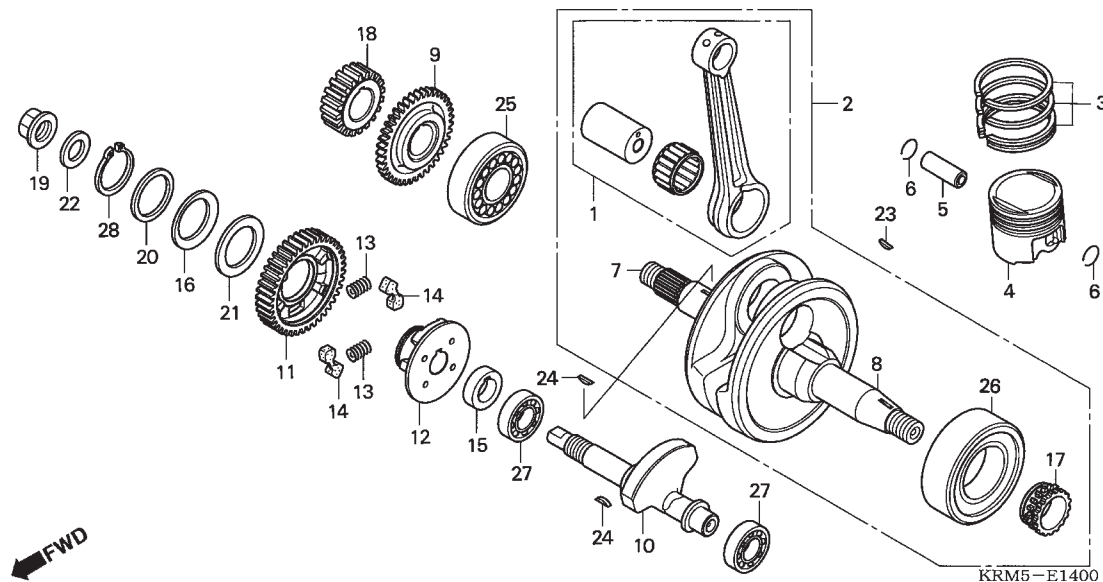
Cigüeñal • Pistón



Item de serviço	T.M.O.	Ref. Nº	Nº da peça	Descrição	Qt. CG 150 TITAN 8	Nº de série	Nota
Biela, Jogo .....	*5,0	1	06381-KRM-840	Biela, Comp .....	1	.....	.....
Engrenagem, Balanceiro .....	0,8		06381-KRM-841	Biela, Comp .....	1	5R000001 ~	.....
• Bucha, Engrenagem Balanceiro		2	13000-KRM-840	Árvore, Manivelas .....	1	.....	.....
Pino, Pistão .....	1,6		13000-KRM-870	Árvore, Manivelas .....	1	5R000001 ~	.....
Anéis, Pistão Jogo .....	1,7	3	13011-KRM-305	Anéis, Pistão Jogo (STD.) .....	1	.....	.....
• Pistão			13021-KRM-305	Anéis, Pistão Jogo (0,25) .....	(1)	.....	.....
Balanceiro .....	*3,5		13031-KRM-305	Anéis, Pistão Jogo (0,50) .....	(1)	.....	.....
Árvore Manivelas Comp .....	*3,7		13041-KRM-305	Anéis, Pistão Jogo (0,75) .....	(1)	.....	.....
• Rolamento, Radial Esferas 6202			13051-KRM-305	Anéis, Pistão Jogo (1,00) .....	(1)	.....	.....
Rolamento, Radial Esferas Esquerdo, 6207 ....	*3,8		13011-KRM-306	Anéis, Pistão Jogo (STD.) .....	1	7R000001 ~	.....
			13021-KRM-306	Anéis, Pistão Jogo (0,25) .....	(1)	7R000001 ~	.....
			13031-KRM-306	Anéis, Pistão Jogo (0,50) .....	(1)	7R000001 ~	.....
			13041-KRM-306	Anéis, Pistão Jogo (0,75) .....	(1)	7R000001 ~	.....
			13051-KRM-306	Anéis, Pistão Jogo (1,00) .....	(1)	7R000001 ~	.....
		4	13101-KRM-840	Pistão (STD.) .....	1	.....	.....
			13102-KRM-315	Pistão (0,25) .....	(1)	.....	.....
			13103-KRM-315	Pistão (0,50) .....	(1)	.....	.....
			13104-KRM-315	Pistão (0,75) .....	(1)	.....	.....
			13105-KRM-315	Pistão (1,00) .....	(1)	.....	.....
			13101-KRM-930	Pistão .....	1	.....	SPORT
		5	13111-KRM-840	Pino, Pistão .....	1	.....	.....
		6	13112-KRM-840	Trava, Pino Pistão, 14 mm .....	2	.....	.....
		7	13311-KRM-840	Árvore, Manivelas Direita .....	1	.....	.....
			13311-KRM-841	Árvore, Manivelas Direita .....	1	5R000001 ~	.....

Service Item	F.R.T.	Ref. Nº	Part. No.	Description	Reqd. Qty. CG 150 TITAN 8	Serial No.	Note
Rod Kit, Connecting ..... *5.0		1	06381-KRM-840	Rod Kit, Connecting .....	1		
Gear, Balancer Driven ..... 0.8			06381-KRM-841	Rod Kit, Connecting .....	1	5R000001 ~	
• Bush, Balancer Driven Gear		2	13000-KRM-840	Crankshaft Comp. ....	1		
Pin, Piston ..... 1.6			13000-KRM-870	Crankshaft Comp. ....	1	5R000001 ~	
Ring Set, Piston ..... 1.7		3	13011-KRM-305	Ring Set, Piston (STD.) .....	1		
• Piston			13021-KRM-305	Ring Set, Piston (0.25) .....	(1)		
Shaft, Balancer ..... *3.5			13031-KRM-305	Ring Set, Piston (0.50) .....	(1)		
Crankshaft Comp. .... *3.7			13041-KRM-305	Ring Set, Piston (0.75) .....	(1)		
• Bearing, Special Radial Ball, 6202			13051-KRM-305	Ring Set, Piston (1.00) .....	(1)		
Bearing, L. Radial Ball Special, 6207 ..... *3.8			13011-KRM-306	Ring Set, Piston (STD.) .....	1	7R000001 ~	
			13021-KRM-306	Ring Set, Piston (0.25) .....	(1)	7R000001 ~	
			13031-KRM-306	Ring Set, Piston (0.50) .....	(1)	7R000001 ~	
			13041-KRM-306	Ring Set, Piston (0.75) .....	(1)	7R000001 ~	
			13051-KRM-306	Ring Set, Piston (1.00) .....	(1)	7R000001 ~	
		4	13101-KRM-840	Piston (Std.) .....	1		
			13102-KRM-315	Piston (0.25) .....	(1)		
			13103-KRM-315	Piston (0.50) .....	(1)		
			13104-KRM-315	Piston (0.75) .....	(1)		
			13105-KRM-315	Piston (1.00) .....	(1)		
			13101-KRM-930	Piston .....	1		SPORT
		5	13111-KRM-840	Pin, Piston .....	1		
		6	13112-KRM-840	Clip, Piston Pin, 14mm .....	2		
		7	13311-KRM-840	Crankshaft, R. ....	1		
			13311-KRM-841	Crankshaft, R. ....	1	5R000001 ~	
Articulo de servicio	THLL	No. de Ref.	No. de pieza	Descripción	Cant. Req'd CG 150 TITAN 8	No. de série	Note
Biela Comp ..... *5,0		1	06381-KRM-840	Ens. Biela .....	1		
Engranaje, Balancero ..... 0,8			06381-KRM-841	Ens. Biela .....	1	5R000001 ~	
• Buje, Engranaje Balancero		2	13000-KRM-840	Cigüeñal .....	1		
Espiga Piston ..... 1,6			13000-KRM-870	Cigüeñal .....	1	5R000001 ~	
Juego Segmento Piston ..... 1,7		3	13011-KRM-305	Juego Segmento Piston (STD.) .....	1		
• Piston			13021-KRM-305	Juego Segmento Piston (0,25) .....	(1)		
Eje, Balancero ..... *3,5			13031-KRM-305	Juego Segmento Piston (0,50) .....	(1)		
Cigüeñal Comp ..... *3,7			13041-KRM-305	Juego Segmento Piston (0,75) .....	(1)		
• Cojinete Acero Bolas, 6202			13051-KRM-305	Juego Segmento Piston (1,00) .....	(1)		
Cojinete Acero Bolas Izquierdo, 6207 ..... *3,8			13011-KRM-306	Juego Segmento Piston (STD.) .....	1	7R000001 ~	
			13021-KRM-306	Juego Segmento Piston (0,25) .....	(1)	7R000001 ~	
			13031-KRM-306	Juego Segmento Piston (0,50) .....	(1)	7R000001 ~	
			13041-KRM-306	Juego Segmento Piston (0,75) .....	(1)	7R000001 ~	
			13051-KRM-306	Juego Segmento Piston (1,00) .....	(1)	7R000001 ~	
		4	13101-KRM-840	Piston (STD.) .....	1		
			13102-KRM-315	Piston (0,25) .....	(1)		
			13103-KRM-315	Pistón (0,50) .....	(1)		
			13104-KRM-315	Piston (0,75) .....	(1)		
			13105-KRM-315	Piston (1,00) .....	(1)		
			13101-KRM-930	Piston .....	1		SPORT
		5	13111-KRM-840	Espiga Piston .....	1		
		6	13112-KRM-840	Traba, Espiga Piston, 14 mm .....	2		
		7	13311-KRM-840	Cigüeñal Derecha .....	1		
			13311-KRM-841	Cigüeñal Derecha .....	1	5R000001 ~	

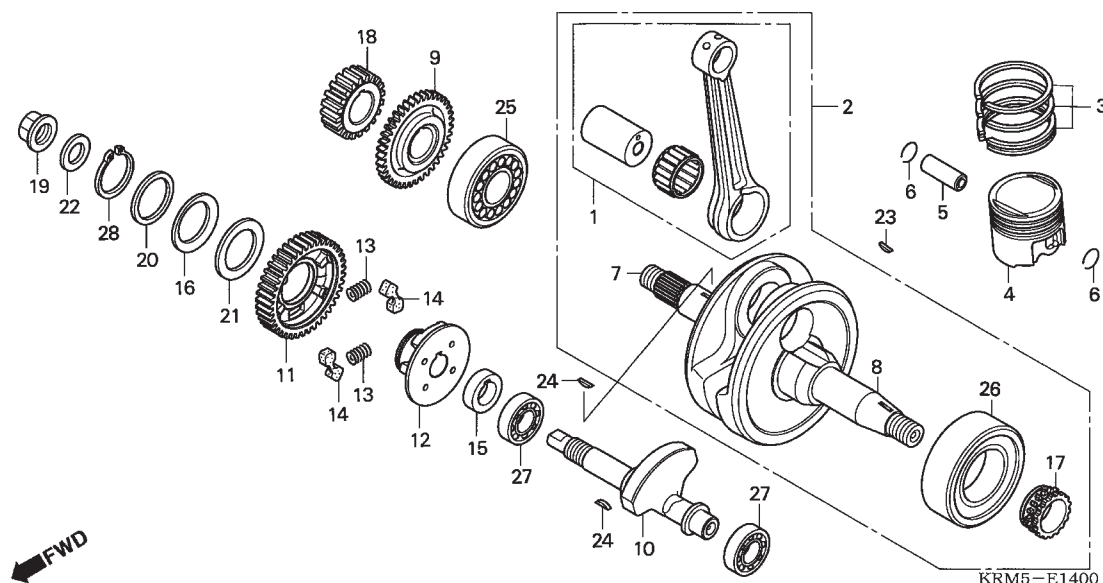
**M-14**  
**Árvore de Manivelas •**  
**Pistão**  
**Crankshaft • Piston**  
**Cigüeñal • Pistón**



Item de serviço	T.M.O.	Ref. Nº	Nº da peça	Descrição	Qtd. CG 150 TITAN 8	Nº de série	Nota
		8	13321-KRM-840	Árvore, Manivelas Esquerda .....	1	.....	.....
			13321-KRM-870	Árvore, Manivelas Esquerda .....	1	5R000001 ~	.....
		9	13411-KRM-840	Engrenagem Motora, Balanceiro .....	1	.....	.....
		10	13421-KRM-840	Balanceiro .....	1	.....	.....
		11	13422-KRM-840	Engrenagem, Movida Balanceiro .....	1	.....	.....
		12	13426-KRM-840	Bucha, Engrenagem Balanceiro .....	1	.....	.....
		13	13427-KRM-840	Mola, Amortecedora .....	2	.....	.....
		14	13428-KRM-840	Coxim, Amortecedor .....	2	.....	.....
		15	13429-KRM-840	Bucha, Engrenagem Balanceiro .....	1	.....	.....
		16	13538-KRM-840	Mola, Encosto .....	1	.....	.....
		17	14311-KRM-840	Pinhão, Sincronização .....	1	.....	.....
		18	23121-KRM-840	Engrenagem, Primária (20D) .....	1	.....	.....
		19	90201-KRM-840	Porca, Flange, 14 mm .....	1	.....	.....
		20	90402-KRM-840	Arruela, 28,1 x 36 x 1,8 .....	1	.....	.....
		21	90403-KRM-840	Arruela, 28,1 x 45 x 1,4 .....	1	.....	.....
		22	90501-KRM-840	Arruela, 14,1 x 29 x 2,8 .....	1	.....	.....
		*	90501-KPT-A00	Arruela, 14,1 x 29 x 2,8 .....	1	.....	*2006
		23	90741-KFB-000	Chaveta, Woodruff, 4 mm .....	1	.....	.....
		24	90741-KGH-900	Chaveta, Woodruff, 4 mm .....	2	.....	.....
		25	91001-KRM-841	Rolete, 30 x 58 x 17 .....	1	.....	.....
			91001-KRM-842	Rolete, 30 x 58 x 17 .....	1	.....	SPORT
			91001-KRM-872	Rolete, 30 x 58 x 17 .....	1	7R000001 ~	C2LA,JOBBR,JC3LA,KS

Service Item	F.R.T.	Ref. Nº	Part. No.	Description	Reqd. Qty. CG 150 TITAN 8	Serial No.	Note
		8	13321-KRM-840	Crankshaft, L .....	1	.....	.....
			13321-KRM-870	Crankshaft, L .....	1	5R000001 ~	.....
		9	13411-KRM-840	Gear, Balancer Drive .....	1	.....	.....
		10	13421-KRM-840	Shaft, Balancer .....	1	.....	.....
		11	13422-KRM-840	Gear, Balancer Driven .....	1	.....	.....
		12	13426-KRM-840	Bush, Balancer Driven Gear .....	1	.....	.....
		13	13427-KRM-840	Spring, Damper .....	2	.....	.....
		14	13428-KRM-840	Rubber, Damper .....	2	.....	.....
		15	13429-KRM-840	Collar, Balancer Driven Gear .....	1	.....	.....
		16	13538-KRM-840	Spring, Thrust .....	1	.....	.....
		17	14311-KRM-840	Sprocket, Timing .....	1	.....	.....
		18	23121-KRM-840	Gear, Primary Drive (20T) .....	1	.....	.....
		19	90201-KRM-840	Nut, Flange, 14mm .....	1	.....	.....
		20	90402-KRM-840	Washer, 28.1x36x1.8 .....	1	.....	.....
		21	90403-KRM-840	Washer, 28.1x45x1.4 .....	1	.....	.....
		22	90501-KRM-840	Washer, 14.1x29x2.8 .....	1	.....	.....
		*	90501-KPT-A00	Washer, 14.1x29x2.8 .....	1	.....	*2006
		23	90741-KFB-000	Key, Woodruff, 4mm .....	1	.....	.....
		24	90741-KGH-900	Key, Woodruff, 4mm .....	2	.....	.....
		25	91001-KRM-841	Bearing, Roller, 30x58x17 .....	1	.....	.....
			91001-KRM-842	Bearing, Roller, 30x58x17 .....	1	.....	SPORT
			91001-KRM-872	Bearing, Roller, 30x58x17 .....	1	7R000001 ~	C2LA,JOBBER,JC3LA,KS
Articulo de servicio	THLL	No. de Ref.	No. de pieza	Descripción	Cant. Req'd CG 150 TITAN 8	No. de série	Note
		8	13321-KRM-840	Cigüeñal Izquierda .....	1	.....	.....
			13321-KRM-870	Cigüeñal Izquierda .....	1	5R000001 ~	.....
		9	13411-KRM-840	Engranaje Motora, Balancero .....	1	.....	.....
		10	13421-KRM-840	Eje, Balancero .....	1	.....	.....
		11	13422-KRM-840	Engranaje Movida Balancero .....	1	.....	.....
		12	13426-KRM-840	Buje, Engranaje Balanceiro .....	1	.....	.....
		13	13427-KRM-840	Resorte, Amortecedora .....	2	.....	.....
		14	13428-KRM-840	Cojin, Amortiguador .....	2	.....	.....
		15	13429-KRM-840	Buje, Engranaje Balancero .....	1	.....	.....
		16	13538-KRM-840	Resorte, Encosto .....	1	.....	.....
		17	14311-KRM-840	Pini6n, Sincronizaci6n .....	1	.....	.....
		18	23121-KRM-840	Engranaje, Primaria (20D) .....	1	.....	.....
		19	90201-KRM-840	Tuerca, Flange, 14 mm .....	1	.....	.....
		20	90402-KRM-840	Arandela, 28,1 x 36 x 1,8 .....	1	.....	.....
		21	90403-KRM-840	Arandela, 28,1 x 45 x 1,4 .....	1	.....	.....
		22	90501-KRM-840	Arandela, 14,1 x 29 x 2,8 .....	1	.....	.....
		*	90501-KPT-A00	Arandela, 14,1 x 29 x 2,8 .....	1	.....	*2006
		23	90741-KFB-000	Llave, Woodruff, 4 mm .....	1	.....	.....
		24	90741-KGH-900	Llave, Woodruff, 4 mm .....	2	.....	.....
		25	91001-KRM-841	Roleta, 30 x 58 x 17 .....	1	.....	.....
			91001-KRM-842	Roleta, 30 x 58 x 17 .....	1	.....	SPORT
			91001-KRM-872	Roleta, 30 x 58 x 17 .....	1	7R000001 ~	C2LA,JOBBER,JC3LA,KS

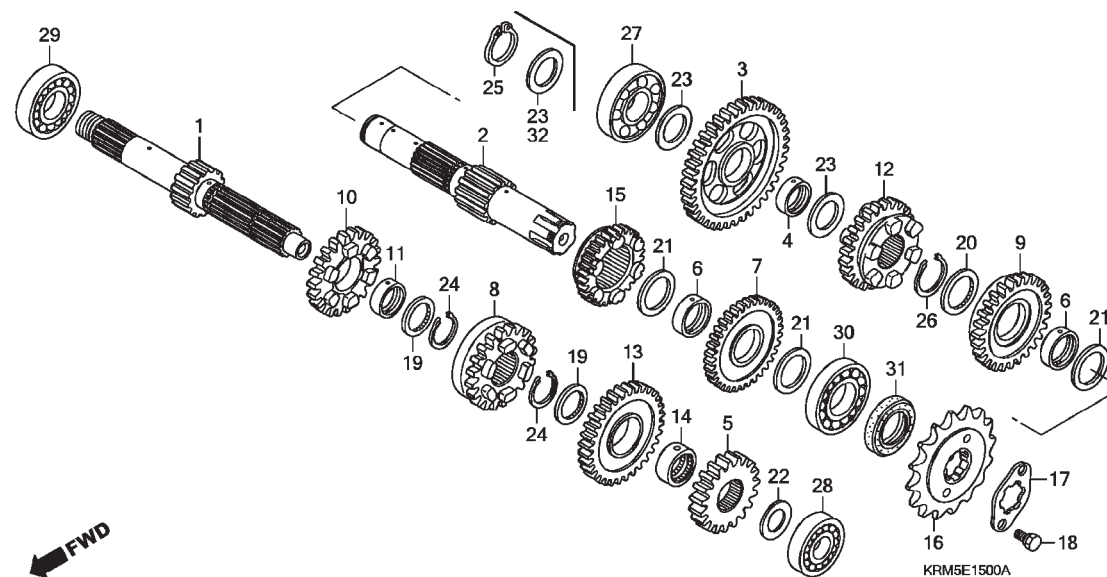
**M-14**  
**Árvore de Manivelas •**  
**Pistão**  
**Crankshaft • Piston**  
**Cigüeñal • Pistón**



Item de serviço	T.M.O.	Ref. Nº	Nº da peça	Descrição	Qtd. CG 150 TITAN 8	Nº de série	Nota
		26	91002-KRM-841	Rolamento, Radial Esferas Esquerdo 6207 .....	1	.....	.....
			91002-KRM-871	Rolamento, Radial Esferas Esquerdo 6207 .....	1	.....	SPORT
		27	91004-KRM-842	Rolamento, Radial Esferas Esquerdo, 6202 (NSK) .....	2	.....	.....
		28	90604-KRM-840	Anel, Elástico Externo, 28 mm .....	1	.....	.....

Service Item	F.R.T.	Ref. Nº	Part. No.	Description	Reqd. Qty. CG 150 TITAN 8	Serial No.	Note
		26	91002-KRM-841	Bearing, L. Radial Ball Special, 6207 .....	1	.....	.....
			91002-KRM-871	Bearing, L. Radial Ball Special, 6207 .....	1	.....	SPORT
		27	91004-KRM-842	Bearing, Special Radial Ball, 6202 (NSK) .....	2	.....	.....
		28	90604-KRM-840	Circlip, External, 28 mm .....	1	.....	.....
Articulo de servicio	THLL	No. de Ref.	No. de pieza	Descripción	Cant. Req'd CG 150 TITAN 8	No. de série	Note
		26	91002-KRM-841	Cojinete Acero Bolas Izquierdo, 6207 .....	1	.....	.....
			91002-KRM-871	Cojinete Acero Bolas Izquierdo, 6207 .....	1	.....	SPORT
		27	91004-KRM-842	Cojinete Acero Bolas Derecho, 6202 (NSK) .....	2	.....	.....
		28	90604-KRM-840	Grapa Circular Externa, 28 mm .....	1	.....	.....

**M-15**  
**Transmissão**  
**Transmission**  
**Transmisión**

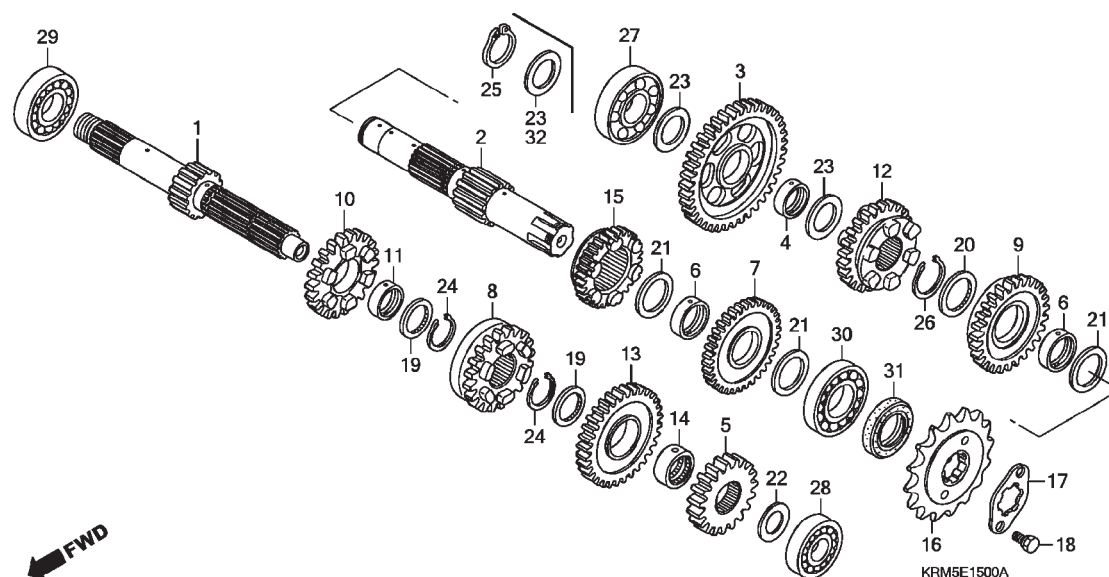


Item de serviço	T.M.O.	Ref. Nº	Nº da peça	Descrição	Qtd. CG 150 TITAN 8	Nº de série	Nota
Pinhão .....	0,2	1	23210-KRM-840	Árvore Primária Transmissão .....	1	.....	.....
Árvore Primária Transmissão .....	*3,7	2	23210-KRM-841	Árvore Primária Transmissão .....	1	.....	.....
(Inclui Peça Relativa)			23220-KRM-840	Árvore Secundária Comp .....	1	.....	JOB,KS
(Quando for executado o serviço na			23220-KRM-841	Árvore Secundária Comp .....	1	.....	JOB,KS
Unidade Comp., o T,M,O será 3,9)			23220-KRM-850	Árvore Secundária Comp .....	1	.....	ES,ESD
• Árvore Secundária Comp.			23220-KRM-851	Árvore Secundária Comp .....	1	.....	ES,ESD,SPORT
(Inclui Peça Relativa)			23421-KRM-840	Engrenagem, Secundária 1ª (39D) .....	1	.....	.....
		4	23427-KRM-840	Bucha, 17 x 20,5 x 8,0 .....	1	.....	.....
		5	23431-KRM-840	Engrenagem, Principal 2ª (19D) .....	1	.....	.....
		6	23432-KRM-840	Bucha, 20 mm .....	2	.....	.....
		7	23441-KRM-840	Engrenagem, Secundária 2ª (34D) .....	1	.....	.....
		8	23451-KRM-840	Engrenagem, Principal 3ª (20D) .....	1	.....	.....
		9	23461-KRM-840	Engrenagem, Secundária 3ª (27D) .....	1	.....	.....
			23461-KRM-870	Engrenagem, Secundária 3ª (27D) .....	1	.....	SPORT
		*10	23471-KRM-841	Engrenagem, Principal 4ª (22D) .....	1	.....	.....
		*	23471-KRM-870	Engrenagem, Principal 4ª (22D) .....	1	.....	SPORT
		11	23472-KRM-840	Bucha, 17 mm .....	1	.....	.....
		*12	23481-KRM-841	Engrenagem, Secundária 4ª (24D) .....	1	.....	.....
		*	23481-KRM-871	Engrenagem, Secundária 4ª (24D) .....	1	.....	SPORT
		*13	23491-KRM-841	Engrenagem, Principal 5ª (32D) .....	1	.....	.....
		*	23491-KRM-870	Engrenagem, Principal 5ª (32D) .....	1	.....	SPORT
		14	23492-KRM-840	Bucha, Deslizante, 17 x 20 x 11 .....	1	.....	.....
		*15	23501-KRM-841	Engrenagem, Secundária 5ª (30D) .....	1	.....	.....
		*	23501-KRM-870	Engrenagem, Secundária 5ª (30D) .....	1	.....	SPORT

Service Item	F.R.T.	Ref. Nº	Part. No.	Description	Reqd. Qty. CG 150 TITAN 8	Serial No.	Note
Sprocket, Drive ..... 0.2 Mainshaft Comp., Transmission ..... *3.7 (Inc. Relative Part) (When Servicing Comp., Unit, F.R.T. Is 3.9) • Countershaft Comp. (Inc. Relative Part)		1	23210-KRM-840	Mainshaft Comp., Transmission .....	1		
			23210-KRM-841	Mainshaft Comp., Transmission .....	1		
		2	23220-KRM-840	Countershaft Comp. ....	1		JOB,KS
			23220-KRM-841	Countershaft Comp. ....	1		JOB,KS
			23220-KRM-850	Countershaft Comp. ....	1		ES,ESD
			23220-KRM-851	Countershaft Comp. ....	1		ES,ESD,SPORT
		3	23421-KRM-840	Gear, Countershaft First (39T) .....	1		
		4	23427-KRM-840	Bush, 17x20.5x8.0 .....	1		
		5	23431-KRM-840	Gear, Mainshaft Second (19T) .....	1		
		6	23432-KRM-840	Bush, 20mm .....	2		
		7	23441-KRM-840	Gear, Countershaft Second (34T) .....	1		
		8	23451-KRM-840	Gear, Mainshaft Third (20T) .....	1		
		9	23461-KRM-840	Gear, Countershaft Third (27T) .....	1		
			23461-KRM-870	Gear, Countershaft Third (27T) .....	1		SPORT
		*10	23471-KRM-841	Gear, Mainshaft Fourth (22T) .....	1		
		*	23471-KRM-870	Gear, Mainshaft Fourth (22T) .....	1		SPORT
		11	23472-KRM-840	Bush, 17mm .....	1		
		*12	23481-KRM-841	Gear, Countershaft Fourth (24T) .....	1		
		*	23481-KRM-871	Gear, Countershaft Fourth (24T) .....	1		SPORT
		*13	23491-KRM-841	Gear, Mainshaft Fifth (32T) .....	1		
		*	23491-KRM-870	Gear, Mainshaft Fifth (32T) .....	1		SPORT
		14	23492-KRM-840	Collar, Spline, 17x20x11 .....	1		
		*15	23501-KRM-841	Gear, Countershaft Fifth (30T) .....	1		
		*	23501-KRM-870	Gear, Countershaft Fifth (30T) .....	1		SPORT
Artículo de servicio	THLL	No. de Ref.	No. de pieza	Descripción	Cant. Req'd CG 150 TITAN 8	No. de série	Note
Pinion ..... 0,2 Eje Principal Transmisión ..... *3,7 (Incluye Pieza Relacionada) (Cuando se hace el mantenimiento de una unidad el, THLL és 3,9) • Eje Secundario Transmisión Comp. (Incluye Pieza Relacionada)		1	23210-KRM-840	Eje Principal Transmisión .....	1		
			23210-KRM-841	Eje Principal Transmisión .....	1		
		2	23220-KRM-840	Eje Secundario Transmisión .....	1		JOB,KS
			23220-KRM-841	Eje Secundario Transmisión .....	1		JOB,KS
			23220-KRM-850	Eje Secundario Transmisión .....	1		ES,ESD
			23220-KRM-851	Eje Secundario Transmisión .....	1		ES,ESD,SPORT
		3	23421-KRM-840	Engranaje, Secundária Transmisión 1ª (39D) .....	1		
		4	23427-KRM-840	Buje, 17 x 20,5 x 8,0 .....	1		
		5	23431-KRM-840	Engranaje, Principal 2ª (19D) .....	1		
		6	23432-KRM-840	Buje, 20 mm .....	2		
		7	23441-KRM-840	Engranaje, Secundária 2ª (34D) .....	1		
		8	23451-KRM-840	Engranaje, Principal 3ª (20D) .....	1		
		9	23461-KRM-840	Engranaje, Secundária 3ª (27D) .....	1		
			23461-KRM-870	Engranaje, Secundária 3ª (27D) .....	1		SPORT
		*10	23471-KRM-841	Engranaje, Principal 4ª (22D) .....	1		
		*	23471-KRM-870	Engranaje, Principal 4ª (22D) .....	1		SPORT
		11	23472-KRM-840	Buje, 17 mm .....	1		
		*12	23481-KRM-841	Engranaje, Secundária 4ª (24D) .....	1		
		*	23481-KRM-871	Engranaje, Secundária 4ª (24D) .....	1		SPORT
		*13	23491-KRM-841	Engranaje, Principal 5ª (32D) .....	1		
		*	23491-KRM-870	Engranaje, Principal 5ª (32D) .....	1		SPORT
		14	23492-KRM-840	Buje, Deslizadora, 17 x 20 x 11 .....	1		
		*15	23501-KRM-841	Engranaje, Secundária 5ª (30D) .....	1		
		*	23501-KRM-870	Engranaje, Secundária 5ª (30D) .....	1		SPORT



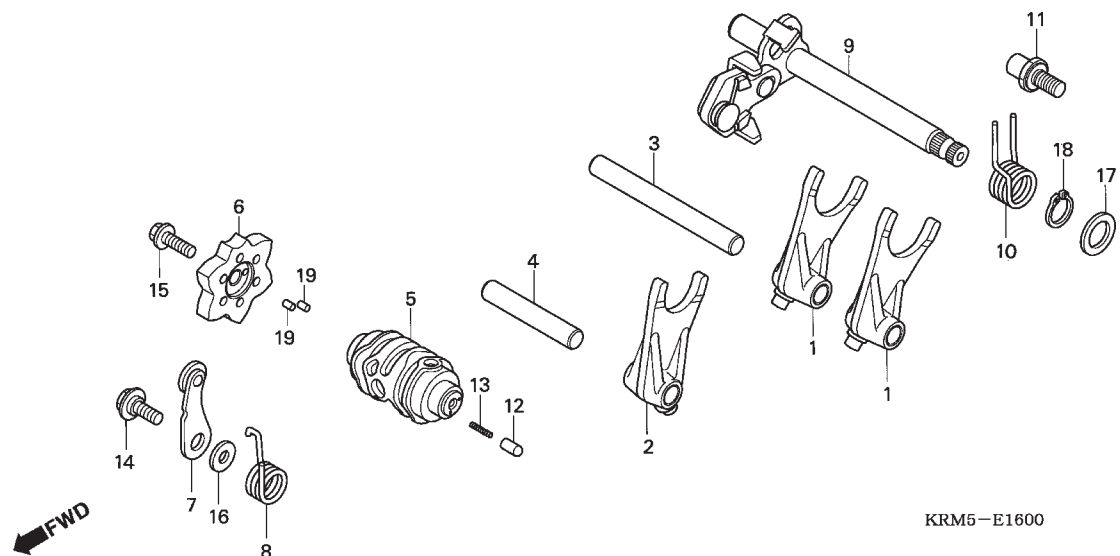
**M-15**  
**Transmissão**  
**Transmission**  
**Transmisión**



Item de serviço	T.M.O.	Ref. Nº	Nº da peça	Descrição	Qtd. CG 150 TITAN 8	Nº de série	Nota
		16	23801-KRM-840	Pinhão (16D) .....	1	.....	.....
			23801-KRM-870	Pinhão (15D) .....	1	.....	SPORT
		17	23811-KPS-900	Placa, A2 Fixação .....	1	.....	.....
		18	90084-KRM-840	Parafuso, Fixação Pinhão .....	2	.....	.....
		19	90452-KRM-840	Arruela, Entalhada, 17 x 23 x 1,6 .....	2	.....	.....
		20	90453-KRM-840	Arruela, Entalhada, 20 mm .....	1	.....	.....
		21	90454-KPS-900	Arruela B, Encosto, 20 mm .....	3	.....	.....
		22	90456-KRM-840	Arruela, Encosto, 12 mm .....	1	.....	.....
		23	90452-GB4-770	Arruela, Encosto, 17 mm .....	2	.....	JC3LA,KSBR,KS2LA,KS3LA,SBR
					3	.....	ESBR,ESDBR,ESD2LA,ESD3LA,ES2LA,ES3LA
		24	90601-KRM-840	Anel, Elástico, 17 mm .....	2	.....	.....
		25	90602-KRM-840	Anel, Elástico, Externo 17 mm .....	1	.....	ES,ESD,SPORT
		26	90605-KPS-900	Anel, Elástico, 20 mm .....	1	.....	.....
		27	91003-KRM-841	Rolamento, Radial Esferas, 17 x 42 x 12 .....	1	.....	.....
		28	91014-KRM-840	Rolamento, Radial Esferas, 6201U .....	1	.....	.....
		29	91015-KRM-840	Rolamento, Radial Esferas, 6203(C3) .....	1	.....	.....
		30	91016-KPS-900	Rolamento, Radial Esferas, 6204 .....	1	.....	.....
		31	91216-KRM-841	Vedador, Óleo, 20 x 34 x 7 .....	1	.....	.....
		32	90458-KRM-840	Arruela, Encosto, 17 mm .....	1	.....	SBR

Service Item	F.R.T.	Ref. Nº	Part. No.	Description	Reqd. Qty. CG 150 TITAN 8	Serial No.	Note
		16	23801-KRM-840	Sprocket, Drive (16T) .....	1	.....	.....
			23801-KRM-870	Sprocket, Drive (15T) .....	1	.....	SPORT
		17	23811-KPS-900	Plate A2, Fixing .....	1	.....	.....
		18	90084-KRM-840	Bolt, Drive Sprocket Fixing .....	2	.....	.....
		19	90452-KRM-840	Washer, Spline, 17x23x1.6 .....	2	.....	.....
		20	90453-KRM-840	Washer, Spline, 20mm .....	1	.....	.....
		21	90454-KPS-900	Washer B, Thrust, 20mm .....	3	.....	.....
		22	90456-KRM-840	Washer, Thrust, 12mm .....	1	.....	.....
		23	90452-GB4-770	Washer, Thrust, 17mm .....	2	.....	JC3LA,KSBR,KS2LA,KS3LA,SBR
					3	.....	ESBR,ESDBR,ESD2LA,ESD3LA, ES2LA,ES3LA
		24	90601-KRM-840	Circlip, 17mm .....	2	.....	.....
		25	90602-KRM-840	Circlip, External, 17mm .....	1	.....	ES,ESD,SPORT
		26	90605-KPS-900	Set Ring, 20mm .....	1	.....	.....
		27	91003-KRM-841	Bearing, Radial Ball, 17x42x12 .....	1	.....	.....
		28	91014-KRM-840	Bearing, Ball Radial, 6201U .....	1	.....	.....
		29	91015-KRM-840	Bearing, Ball Radial, 6203(C3) .....	1	.....	.....
		30	91016-KPS-900	Bearing, Radial Ball, 6204 .....	1	.....	.....
		31	91216-KRM-841	Oil Seal, 20x34x7 .....	1	.....	.....
		32	90458-KRM-840	Washer, Thrust, 17mm .....	1	.....	SBR
Articulo de servicio	THLL	No. de Ref.	No. de pieza	Descripción	Cant. Req'd CG 150 TITAN 8	No. de série	Note
		16	23801-KRM-840	Piñón (16D) .....	1	.....	.....
			23801-KRM-870	Piñón (15D) .....	1	.....	SPORT
		17	23811-KPS-900	Placa, A2 Fijación .....	1	.....	.....
		18	90084-KRM-840	Tornillo, Fijación Piñón .....	2	.....	.....
		19	90452-KRM-840	Arandela, Empuje, 17 x 23 x 1,6 .....	2	.....	.....
		20	90453-KRM-840	Arandela, Empuje, 20 mm .....	1	.....	.....
		21	90454-KPS-900	Arandela B, Empuje, 20 mm .....	3	.....	.....
		22	90456-KRM-840	Arandela, Empuje, 12 mm .....	1	.....	.....
		23	90452-GB4-770	Arandela, Empuje, 17 mm .....	2	.....	JC3LA,KSBR,KS2LA,KS3LA,SBR
					3	.....	ESBR,ESDBR,ESD2LA,ESD3LA, ES2LA,ES3LA
		24	90601-KRM-840	Anillo Sujeción, 17 mm .....	2	.....	.....
		25	90602-KRM-840	Anillo Sujeción, Externo 17 mm .....	1	.....	ES,ESD,SPORT
		26	90605-KPS-900	Anillo Sujeción, 20 mm .....	1	.....	.....
		27	91003-KRM-841	Cojinete Acero Bolas, 17 x 42 x 12 .....	1	.....	.....
		28	91014-KRM-840	Cojinete Acero Bolas, 6201U .....	1	.....	.....
		29	91015-KRM-840	Cojinete Acero Bolas, 6203 (C3) .....	1	.....	.....
		30	91016-KPS-900	Cojinete Acero Bolas, 6204 .....	1	.....	.....
		31	91216-KRM-841	Sello de Aceite, 20 x 34 x 7 .....	1	.....	.....
		32	90458-KRM-840	Arandela, Empuje, 17 mm .....	1	.....	SBR

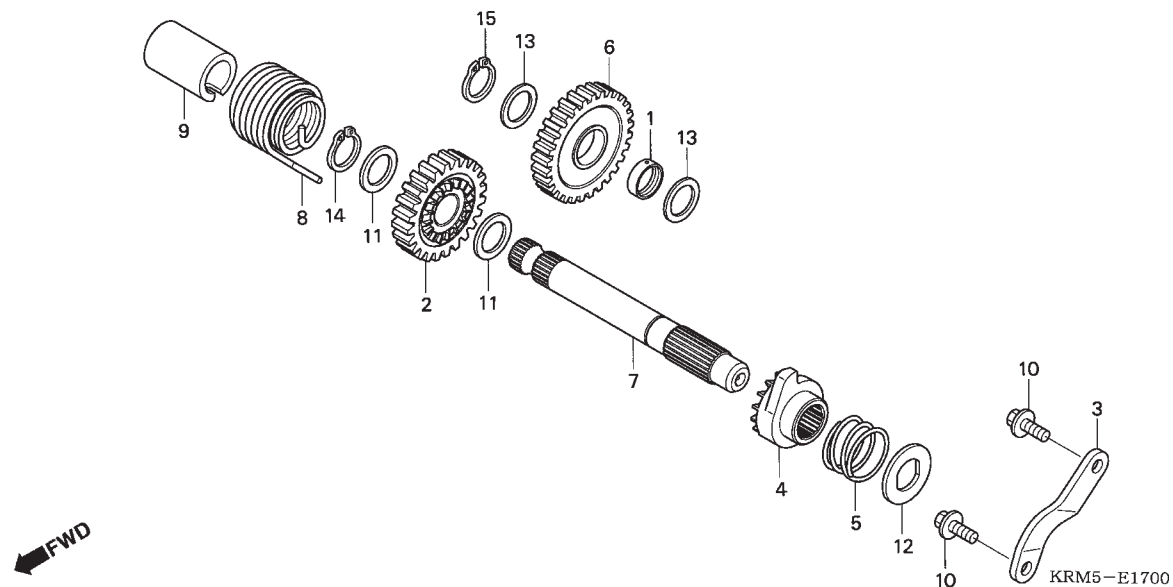
**M-16**  
**Eixo Seletor Marchas**  
**Gearshift Drum**  
**Tambor de Cambio**



Item de serviço	T.M.O.	Ref. Nº	Nº da peça	Descrição	Qtd. CG 150 TITAN 8	Nº de série	Nota
Eixo, Seletor Marchas .....	0,8	1	24211-KRM-840	Garfo, Seletor .....	2	.....	.....
Excêntrico Posicionador Marchas .....	0,9	*	24211-KPT-A00	Garfo, Seletor .....	2	.....	*2006
• Limitador, Tambor Seletor .....		2	24212-KRM-840	Garfo, Seletor Central .....	1	.....	.....
Garfo, Seletor .....	*3,6	*	24212-KPT-A00	Garfo, Seletor Central .....	1	.....	*2006
(Um ou Todos)		3	24241-KRM-840	Eixo A, Garfo Seletor .....	1	.....	.....
• Tambor, Seletor Marchas .....		4	24242-KRM-840	Eixo B, Garfo Seletor .....	1	.....	.....
		5	24301-KRM-840	Tambor, Seletor Marchas .....	1	.....	.....
		*	24301-KPT-A00	Tambor, Seletor Marchas .....	1	.....	*2006
		6	24410-KRM-840	Excêntrico, Posicionador Marchas .....	1	.....	.....
		7	24430-KRM-840	Limitador, Tambor Seletor .....	1	.....	.....
		*	24430-KRM-B10	Limitador, Tambor Seletor .....	1	.....	*2006
		8	24436-KRM-840	Mola Limitador Tambor .....	1	.....	.....
		9	24610-KRM-840	Eixo, Seletor Marchas .....	1	.....	.....
		10	24651-KRM-840	Mola, Retorno Sistema Seletor .....	1	.....	.....
		11	24652-KRM-840	Pino, Limitador Mola .....	1	.....	.....
		12	35751-KRM-840	Tampa, Contato Interruptor Marchas .....	1	.....	.....
		13	35752-KRM-840	Mola, Contato Interruptor Marchas .....	1	.....	.....
		14	90022-KRM-840	Parafuso, Limitador Tambor Seletor .....	1	.....	.....
		15	90032-GHR-660	Parafuso, Flange, 6 x 16 .....	1	.....	.....
		16	90417-KRM-840	Arruela, Limitador Tambor Seletor .....	1	.....	.....
		17	90457-KRM-840	Arruela, 14 mm .....	1	.....	.....
		18	90606-KRM-840	Anel, Elástico Externo, 14 mm .....	1	.....	.....
		19	96220-30085	Roleta, 3 x 8,5 .....	2	.....	.....

Service Item	F.R.T.	Ref. Nº	Part. No.	Description	Reqd. Qty. CG 150 TITAN 8	Serial No.	Note
Spindle Comp., Gearshift .....	0.8	1	24211-KRM-840	Fork, Gearshift .....	2	.....	.....
Plate Comp., Shift Drum .....	0.9	*	24211-KPT-A00	Fork, Gearshift .....	2	.....	*2006
• Stopper Comp., Gearshift Drum		2	24212-KRM-840	Fork, Center Gearshift .....	1	.....	.....
Fork, Gearshift .....	*3.6	*	24212-KPT-A00	Fork, Center Gearshift .....	1	.....	*2006
(Same Time For Two Units or More)		3	24241-KRM-840	Shaft A, Gearshift Fork .....	1	.....	.....
• Drum, Gearshift		4	24242-KRM-840	Shaft B, Gearshift Fork .....	1	.....	.....
		5	24301-KRM-840	Drum, Gearshift .....	1	.....	.....
		*	24301-KPT-A00	Drum, Gearshift .....	1	.....	*2006
		6	24410-KRM-840	Plate Comp., Shift Drum Stopper .....	1	.....	.....
		7	24430-KRM-840	Stopper Comp., Gearshift Drum .....	1	.....	.....
		*	24430-KRM-B10	Stopper Comp., Gearshift Drum .....	1	.....	*2006
		8	24436-KRM-840	Spring, Shift Drum Stopper .....	1	.....	.....
		9	24610-KRM-840	Spindle Comp., Gearshift .....	1	.....	.....
		10	24651-KRM-840	Spring, Gearshift Return .....	1	.....	.....
		11	24652-KRM-840	Pin, Shift Return Spring .....	1	.....	.....
		12	35751-KRM-840	Cap, Change Switch Contact .....	1	.....	.....
		13	35752-KRM-840	Spring, Change Switch Contact .....	1	.....	.....
		14	90022-KRM-840	Pivot, Shift Drum Stopper Arm .....	1	.....	.....
		15	90032-GHR-660	Bolt, Flange, 6x16 .....	1	.....	.....
		16	90417-KRM-840	Washer, Drum Stopper .....	1	.....	.....
		17	90457-KRM-840	Washer, 14mm .....	1	.....	.....
		18	90606-KRM-840	Circlip, External, 14mm .....	1	.....	.....
		19	96220-30085	Roller, 3x8.5 .....	2	.....	.....
Artículo de servicio	THLL	No. de Ref.	No. de pieza	Descripción	Cant. Req'd CG 150 TITAN 8	No. de série	Note
Eje Cambio Velocidades .....	0,8	1	24211-KRM-840	Horquilla Cambio Velocidades .....	2	.....	.....
Leva Cambio Velocidades .....	0,9	*	24211-KPT-A00	Horquilla Cambio Velocidades .....	2	.....	*2006
• Obturador Cambio Velocidades		2	24212-KRM-840	Horquilla, Seletor Central .....	1	.....	.....
Horquilla Cambio Velocidades .....	*3,6	*	24212-KPT-A00	Horquilla, Seletor Central .....	1	.....	*2006
(Uno o Todos)		3	24241-KRM-840	Eje A, Horquilla Seletor .....	1	.....	.....
• Tambor Cambio Velocidades		4	24242-KRM-840	Eje B, Horquilla Seletor .....	1	.....	.....
		5	24301-KRM-840	Tambor Cambio Velocidades .....	1	.....	.....
		*	24301-KPT-A00	Tambor Cambio Velocidades .....	1	.....	*2006
		6	24410-KRM-840	Leva Cambio Velocidades .....	1	.....	.....
		7	24430-KRM-840	Obturador Cambio Velocidades .....	1	.....	.....
		*	24430-KRM-B10	Limitador, Tambor Seletor .....	1	.....	*2006
		8	24436-KRM-840	Resorte Limitador Tambor .....	1	.....	.....
		9	24610-KRM-840	Eje, Cambio Velocidades .....	1	.....	.....
		10	24651-KRM-840	Resorte, Retorno Cambio Velocidades .....	1	.....	.....
		11	24652-KRM-840	Pino, Eje Retorno Resorte .....	1	.....	.....
		12	35751-KRM-840	Tapa, Contacto Interruptor Cambio Velocidades .....	1	.....	.....
		13	35752-KRM-840	Resorte, Contato Interruptor Cambio Velocidades .....	1	.....	.....
		14	90022-KRM-840	Tornillo, Obturador Cambio Velocidades ..	1	.....	.....
		15	90032-GHR-660	Tornillo Reborde, 6 x 16 .....	1	.....	.....
		16	90417-KRM-840	Arandela, Limitador Cambio Velocidades .	1	.....	.....
		17	90457-KRM-840	Arandela, 14 mm .....	1	.....	.....
		18	90606-KRM-840	Anillo Sujeción Externo, 14 mm .....	1	.....	.....
		19	96220-30085	Rodillo, 3 x 8,5 .....	2	.....	.....

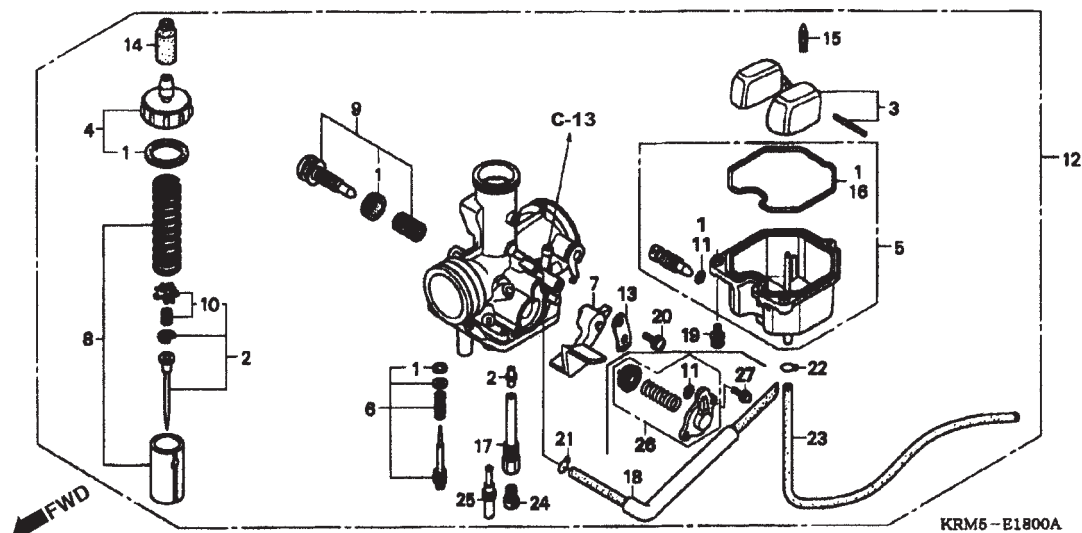
**M-17**  
**Sistema de Partida**  
**Kick Starter Spindle**  
**Arranque de Pie**



Item de serviço	T.M.O.	Ref. Nº	Nº da peça	Descrição	Qtd. CG 150 TITAN 8	Nº de série	Nota
Sistema, Partida ..... 0,7 (Inclui Peça Relativa)		1	23427-KRM-840	Bucha, 17 x 20,5 x 8,0 .....	1	.....	JOB,KS
• Mola, Retorno Pedal		2	28211-KRM-840	Pinhão, Pedal Partida (24D) .....	1	.....	JOB,KS
Engrenagem, Intermediária Pedal Partida ..... 0,8		*	28211-KRM-B10	Pinhão, Pedal Partida (24D) .....	1	.....	*2006
		3	28215-KRM-840	Placa, Limitadora Pedal .....	1	.....	JOB,KS
		4	28221-KRM-840	Catraca, Partida .....	1	.....	JOB,KS
		5	28223-KRM-840	Mola, Catraca Partida .....	1	.....	JOB,KS
		6	28231-KRM-840	Engrenagem, Intermediária Pedal Partida (29D) .....	1	.....	JOB,KS
		*	28231-KRM-B10	Engrenagem, Intermediária Pedal Partida (29D) .....	1	.....	*2006
		7	28251-KRM-840	Eixo, Pedal Partida .....	1	.....	JOB,KS
		8	28261-KRM-840	Mola, Retorno Pedal .....	1	.....	JOB,KS
		9	28282-KRM-840	Bucha, Mola Pedal .....	1	.....	JOB,KS
		10	90032-GHR-660	Parafuso, Flange, 6 x 16 .....	2	.....	JOB,KS
		11	90451-KRM-840	Arruela, Encosto, 16 mm .....	2	.....	JOB,KS
		12	90455-KRM-840	Arruela, Especial, 14 mm .....	1	.....	JOB,KS
		13	90452-GB4-770	Arruela, Encosto, 17 mm .....	2	.....	JC3LA,KSBR,KS2LA,KS3LA
		14	90602-KPT-900	Anel, Elástico Externo, 16 mm .....	1	.....	JOB,KS
		15	90602-KRM-840	Anel, Elástico Externo, 17 mm .....	1	.....	JOB,KS

Service Item	F.R.T.	Ref. Nº	Part. No.	Description	Reqd. Qty. CG 150 TITAN 8	Serial No.	Note
Spindle, Kick Starter ..... 0.7 (Inc. Relative Part)		1	23427-KRM-840	Bush, 17x20.5x8.0 .....	1	.....	JOB,KS
		2	28211-KRM-840	Pinion, Kick Starter (24T) .....	1	.....	JOB,KS
• Spring, Kick Return		*	28211-KRM-B10	Pinion, Kick Starter (24T) .....	1	.....	*2006
Gear, Kick Starter Idle ..... 0.8		3	28215-KRM-840	Plate, Kick Stopper .....	1	.....	JOB,KS
		4	28221-KRM-840	Ratchet, Starter .....	1	.....	JOB,KS
		5	28223-KRM-840	Spring, Ratchet .....	1	.....	JOB,KS
		6	28231-KRM-840	Gear, Kick Starter Idle (29T) .....	1	.....	JOB,KS
		*	28231-KRM-B10	Gear, Kick Starter Idle (29T) .....	1	.....	*2006
		7	28251-KRM-840	Spindle, Kick Starter .....	1	.....	JOB,KS
		8	28261-KRM-840	Spring, Kick Return .....	1	.....	JOB,KS
		9	28282-KRM-840	Collar, Kick Spring .....	1	.....	JOB,KS
		10	90032-GHR-660	Bolt, Flange, 6x16 .....	2	.....	JOB,KS
		11	90451-KRM-840	Washer, Thrust, 16mm .....	2	.....	JOB,KS
		12	90455-KRM-840	Washer, Special, 14mm .....	1	.....	JOB,KS
		13	90452-GB4-770	Washer, Thrust, 17mm .....	2	.....	JC3LA,KSBR,KS2LA,KS3LA
		14	90602-KPT-900	Circlip, External, 16mm .....	1	.....	JOB,KS
		15	90602-KRM-840	Circlip, External, 17mm .....	1	.....	JOB,KS
Artículo de servicio	THLL	No. de Ref.	No. de pieza	Descripción	Cant. Req'd CG 150 TITAN 8	No. de série	Note
Arranque de Pie ..... 0,7 (Incluye Pieza Relacionada)		1	23427-KRM-840	Buje, 17 x 20,5 x 8,0 .....	1	.....	JOB,KS
		2	28211-KRM-840	Pinon Arranque (24D) .....	1	.....	JOB,KS
• Resorte, Catraca Arranque		*	28211-KRM-B10	Pinon Arranque (24D) .....	1	.....	*2006
Engranaje, Intermediaria Arranque de Pie ..... 0,8		3	28215-KRM-840	Placa, Limitadora Pedal .....	1	.....	JOB,KS
		4	28221-KRM-840	Trinquete Arranque Pie .....	1	.....	JOB,KS
		5	28223-KRM-840	Resorte, Trinquete .....	1	.....	JOB,KS
		6	28231-KRM-840	Engranaje, Intermediaria Arranque Pie (29D) .....	1	.....	JOB,KS
		*	28231-KRM-B10	Engranaje, Intermediaria Arranque Pie (29D) .....	1	.....	*2006
		7	28251-KRM-840	Eje, Arranque Pie .....	1	.....	JOB,KS
		8	28261-KRM-840	Resorte, Retorno Arranque Pie .....	1	.....	JOB,KS
		9	28282-KRM-840	Buje, Resorte Arranque Pie .....	1	.....	JOB,KS
		10	90032-GHR-660	Tornillo Reborde, 6 x 16 .....	2	.....	JOB,KS
		11	90451-KRM-840	Arandela, 16 mm .....	2	.....	JOB,KS
		12	90455-KRM-840	Arandela, Especial, 14 mm .....	1	.....	JOB,KS
		13	90452-GB4-770	Arandela, 17 mm .....	2	.....	JC3LA,KSBR,KS2LA,KS3LA
		14	90602-KPT-900	Anillo Sujeción Exterior, 16 mm .....	1	.....	JOB,KS
		15	90602-KRM-840	Anillo Sujeción Exterior, 17 mm .....	1	.....	JOB,KS

**M-18**  
**Carburador**  
**Carburetor**  
**Carburador**

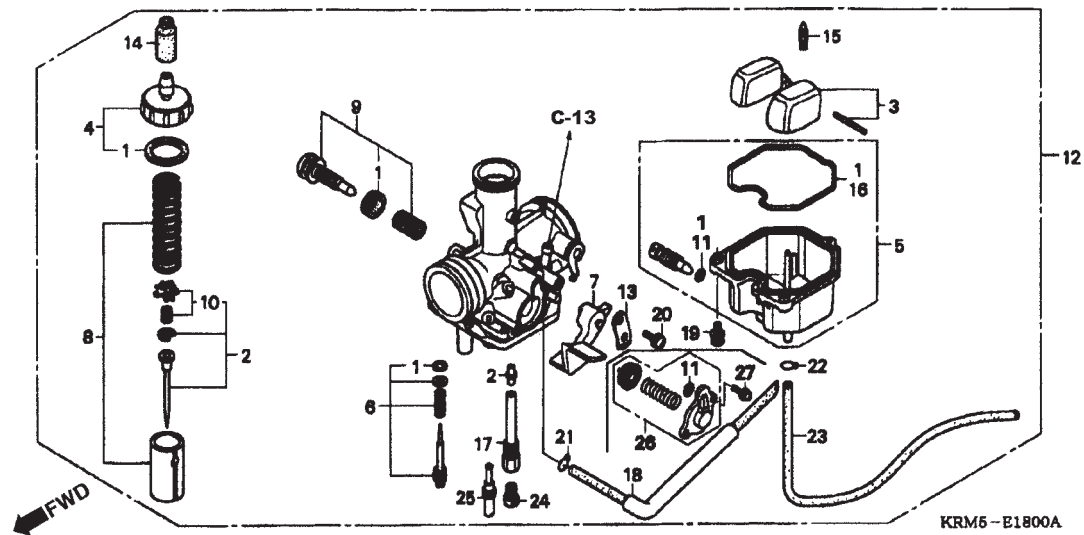


Item de serviço	T.M.O.	Ref. Nº	Nº da peça	Descrição	Qtd. CG 150 TITAN 8	Nº de série	Nota
Tampa, Superior .....	0,2	1	16010-KRM-841	Juntas, Jogo .....	1	.....	.....
Válvula, Comp., Aceleração .....	0,3	2	16012-KRM-841	Agulhas, Jogo .....	1	.....	.....
Cuba, Bóia .....	0,4		16012-KRM-931	Agulhas, Jogo .....	1	.....	3LA
• Carburador, Comp.			16012-KRM-941	Agulhas, Jogo .....	1	.....	MX
• Bóia, Jogo .....	0,5	*	16012-KRM-B11	Agulhas, Jogo .....	1	.....	*2006 BR
• Válvula, Comp., Cuba		*	16012-KRM-L61	Agulhas, Jogo .....	1	.....	*2006 3LA
• Gicleur, Principal		*	16012-KRM-M21	Agulhas, Jogo .....	1	.....	*2006 2LA
• Agulhas, Jogo .....	0,6	3	16013-KEH-900	Bóia, Jogo .....	1	.....	.....
		4	16014-KRC-921	Tampa, Superior .....	1	.....	.....
		5	16015-KFC-900	Cuba, Bóia .....	1	.....	.....
			16015-KFC-910	Cuba, Bóia .....	1	.....	3LA/MX
		6	16016-KRM-841	Parafuso A, Jogo .....	1	.....	.....
			16016-KRE-901	Parafuso A, Jogo .....	1	.....	3LA/MX
		7	16019-KRM-841	Alavanca Comp., Acelerador .....	1	.....	.....
		8	16022-KRM-841	Válvula, Comp., Aceleração .....	1	.....	.....
		9	16028-KEB-G01	Parafuso B, Jogo .....	1	.....	.....
		10	16037-KRM-841	Placa, Válvula Jogo .....	1	.....	.....
		11	16075-GHB-640	Anel, Vedação, 1,3 x 4,3 .....	1	.....	.....
		*			2	.....	*2006
		12	16100-KRM-841	Carburador, Comp., (PDC9A A) .....	1	~ 9C2KC08104R039508	KS
			16100-KRM-842	Carburador, Comp., (PDC9A B) .....	1	9C2KC08104R039509 ~	KS
			16100-KRM-841	Carburador, Comp., (PDC9A A) .....	1	~ 9C2KC08504R013706	ES
			16100-KRM-842	Carburador, Comp., (PDC9A B) .....	1	9C2KC08504R013707 ~	ES
			16100-KRM-841	Carburador, Comp., (PDC9A A) .....	1	~ 9C2KC08204R014441	ESD
			16100-KRM-842	Carburador, Comp., (PDC9A B) .....	1	9C2KC08204R014442 ~	ESD

Service Item	F.R.T.	Ref. Nº	Part. No.	Description	Reqd. Qty. CG 150 TITAN 8	Serial No.	Note
Top Set .....	0.2	1	16010-KRM-841	Gasket Set .....	1	.....	.....
Valve Set, Throttle .....	0.3	2	16012-KRM-841	Needle Set, Jet .....	1	.....	.....
Chamber Set, Float .....	0.4		16012-KRM-931	Needle Set, Jet .....	1	.....	3LA
• Carburetor Assy.			16012-KRM-941	Needle Set, Jet .....	1	.....	MX
Float Set .....	0.5	*	16012-KRM-B11	Needle Set, Jet .....	1	.....	*2006 BR
• Valve Comp., Float		*	16012-KRM-L61	Needle Set, Jet .....	1	.....	*2006 3LA
• Jet, Main		*	16012-KRM-M21	Needle Set, Jet .....	1	.....	*2006 2LA
Needle Set, Jet .....	0.6	3	16013-KEH-900	Float Set .....	1	.....	.....
		4	16014-KRC-921	Top Set .....	1	.....	.....
		5	16015-KFC-900	Chamber Set, Float .....	1	.....	.....
			16015-KFC-910	Chamber Set, Float .....	1	.....	3LA/MX
		6	16016-KRM-841	Screw Set A .....	1	.....	.....
			16016-KRE-901	Screw Set A .....	1	.....	3LA/MX
		7	16019-KRM-841	Lever Set, Choke .....	1	.....	.....
		8	16022-KRM-841	Valve Set, Throttle .....	1	.....	.....
		9	16028-KEB-G01	Screw Set B .....	1	.....	.....
		10	16037-KRM-841	Plate Set, Valve .....	1	.....	.....
		11	16075-GHB-640	O-Ring, 1.3X4.3 .....	1	.....	.....
		*		.....	2	.....	*2006
		12	16100-KRM-841	Carburetor Assy. (PDC9A A) .....	1	~ 9C2KC08104R039508	KS
			16100-KRM-842	Carburetor Assy. (PDC9A B) .....	1	9C2KC08104R039509 ~	KS
			16100-KRM-841	Carburetor Assy. (PDC9A A) .....	1	~ 9C2KC08504R013706	ES
			16100-KRM-842	Carburetor Assy. (PDC9A B) .....	1	9C2KC08504R013707 ~	ES
			16100-KRM-841	Carburetor Assy. (PDC9A A) .....	1	~ 9C2KC08204R014441	ESD
			16100-KRM-842	Carburetor Assy. (PDC9A B) .....	1	9C2KC08204R014442 ~	ESD
Artículo de servicio	THLL	No. de Ref.	No. de pieza	Descripción	Cant. Req'd CG 150 TITAN 8	No. de série	Note
Tapa Superior .....	0,2	1	16010-KRM-841	Empaquetadura, Juego .....	1	.....	.....
Valvula Aceleración .....	0,3	2	16012-KRM-841	Ens. Aguja .....	1	.....	.....
Cámara Flotador .....	0,4		16012-KRM-931	Ens. Aguja .....	1	.....	3LA
• Ens. Carburador			16012-KRM-941	Ens. Aguja .....	1	.....	MX
Flotador Juego .....	0,5	*	16012-KRM-B11	Ens. Aguja .....	1	.....	*2006 BR
• Valvula Flotador		*	16012-KRM-L61	Ens. Aguja .....	1	.....	*2006 3LA
• Surtidor Principal		*	16012-KRM-M21	Ens. Aguja .....	1	.....	*2006 2LA
Ens. Aguja .....	0,6	3	16013-KEH-900	Flotador Juego .....	1	.....	.....
		4	16014-KRC-921	Tapa Superior .....	1	.....	.....
		5	16015-KFC-900	Cámara Flotador .....	1	.....	.....
			16015-KFC-910	Cámara Flotador .....	1	.....	3LA/MX
		6	16016-KRM-841	Tornillo A, Juego .....	1	.....	.....
			16016-KRE-901	Tornillo A, Juego .....	1	.....	3LA/MX
		7	16019-KRM-841	Palanca Comp. Aceleración .....	1	.....	.....
		8	16022-KRM-841	Valvula Aceleración .....	1	.....	.....
		9	16028-KEB-G01	Tornillo B, Juego .....	1	.....	.....
		10	16037-KRM-841	Placa, Valvula Juego .....	1	.....	.....
		11	16075-GHB-640	Anillo-O, 1,3 x 4,3 .....	1	.....	.....
		*		.....	2	.....	*2006
		12	16100-KRM-841	Ens Carburador. (PDC9A A) .....	1	~ 9C2KC08104R039508	KS
			16100-KRM-842	Ens Carburador. (PDC9A B) .....	1	9C2KC08104R039509 ~	KS
			16100-KRM-841	Ens Carburador. (PDC9A A) .....	1	~ 9C2KC08504R013706	ES
			16100-KRM-842	Ens Carburador. (PDC9A B) .....	1	9C2KC08504R013707 ~	ES
			16100-KRM-841	Ens Carburador. (PDC9A A) .....	1	~ 9C2KC08204R014441	ESD
			16100-KRM-842	Ens Carburador. (PDC9A B) .....	1	9C2KC08204R014442 ~	ESD



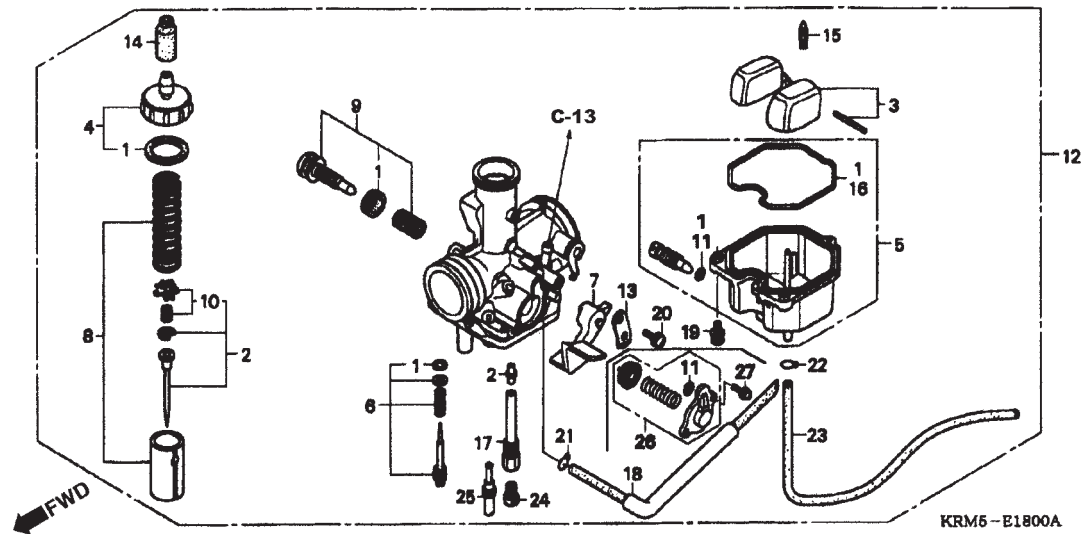
**M-18**  
**Carburador**  
**Carburetor**  
**Carburador**



Item de serviço	T.M.O.	Ref. Nº	Nº da peça	Descrição	Qtd. CG 150 TITAN 8	Nº de série	Nota
		12)	16100-KRM-842	Carburador, Comp., (PDC9A B) .....	1	.....	JOB
			16100-KRM-931	Carburador, Comp., (PDC9E A) .....	1	.....	3LA
			16100-KRM-941	Carburador, Comp., (PDC9D A) .....	1	.....	MX
		*	16100-KRM-B11	Carburador, Comp., (PDC9G A) .....	1	.....	*2006 BR
		*	16100-KRM-L61	Carburador, Comp., (PDC9M A) .....	1	.....	*2006 3LA
		*	16100-KRM-M21	Carburador, Comp., (PDC9N A) .....	1	.....	*2006 2LA
		13	16119-440-004	Suporte, Placa .....	1	.....	.....
		14	16148-KB1-921	Capa, Vedação Cabo .....	1	.....	.....
		15	16155-397-971	Válvula, Comp., Cuba .....	1	.....	.....
		16	16163-KCS-920	Junta, Cuba Bóia .....	1	.....	.....
		17	16165-KRM-841	Suporte, Jogo Agulhas (PDC9A A) .....	1	~ 4R000001	.....
			16165-KRM-842	Suporte, Jogo Agulhas (PDC9A B) .....	1	.....	.....
			16165-KRM-931	Suporte, Jogo Agulhas .....	1	.....	3LA
			16165-KRM-941	Suporte, Jogo Agulhas .....	1	.....	MX
		18	16199-KGA-B01	Tubo Comp., Passagem Ar .....	1	.....	.....
		*	16199-KRM-841	Tubo Comp., Passagem Ar .....	1	.....	*2006
		19	93892-04016-18	Parafuso-Arruela, 4 x 16 .....	1	.....	.....
		20	93892-05012-18	Parafuso-Arruela, 5 x 12 .....	1	.....	.....
		21	95002-02089	Presilha, Tubo (B8) .....	1	.....	.....
		22	95002-02659	Presilha, Tubo (B6,5) .....	1	.....	.....
		23	95005-35470-50	Tubo, 3,5 x 470 (95005-35001-50M) .....	1	.....	.....
		24	99101-GHB-1180	Gicleur, Principal, #118 .....	1	~ 9C2KC08104R039508	KS
			99101-GHB-1150	Gicleur, Principal, #115 .....	1	9C2KC08104R039509 ~	KS
			99101-GHB-1180	Gicleur, Principal, #118 .....	1	~ 9C2KC08504R013706	ES
			99101-GHB-1150	Gicleur, Principal, #115 .....	1	9C2KC08504R013707 ~	ES

Service Item	F.R.T.	Ref. Nº	Part. No.	Description	Reqd. Qty. CG 150 TITAN 8	Serial No.	Note
		12)	16100-KRM-842	Carburetor Assy. (PDC9A B) .....	1	.....	JOB
			16100-KRM-931	Carburetor Assy. (PDC9E A) .....	1	.....	3LA
			16100-KRM-941	Carburetor Assy. (PDC9D A) .....	1	.....	MX
		*	16100-KRM-B11	Carburetor Assy. (PDC9G A) .....	1	.....	*2006 BR
		*	16100-KRM-L61	Carburetor Assy. (PDC9M A) .....	1	.....	*2006 3LA
		*	16100-KRM-M21	Carburetor Assy. (PDC9N A) .....	1	.....	*2006 2LA
		13	16119-440-004	Plate, Stay .....	1	.....	.....
		14	16148-KB1-921	Cap, Cable Sealing .....	1	.....	.....
		15	16155-397-971	Valve Comp., Float .....	1	.....	.....
		16	16163-KCS-920	Gasket, Float Chamber .....	1	.....	.....
		17	16165-KRM-841	Holder, Needle Jet (PDC9A A) .....	1	~ 4R000001	.....
			16165-KRM-842	Holder, Needle Jet (PDC9A B) .....	1	.....	.....
			16165-KRM-931	Holder, Needle Jet .....	1	.....	3LA
			16165-KRM-941	Holder, Needle Jet .....	1	.....	MX
		18	16199-KGA-B01	Tube Comp., Air Vent .....	1	.....	.....
		*	16199-KRM-841	Tube Comp., Air Vent .....	1	.....	*2006
		19	93892-04016-18	Screw-Washer, 4x16 .....	3	.....	.....
		20	93892-05012-18	Screw-Washer, 5x12 .....	1	.....	.....
		21	95002-02089	Clip, Tube (B8) .....	1	.....	.....
		22	95002-02659	Clip, Tube (B6.5) .....	1	.....	.....
		23	95005-35470-50	Tube, 3.5x470 (95005-35001-50M) .....	1	.....	.....
		24	99101-GHB-1180	Jet, Main, #118 .....	1	~ 9C2KC08104R039508	KS
			99101-GHB-1150	Jet, Main, #115 .....	1	9C2KC08104R039509 ~	KS
			99101-GHB-1180	Jet, Main, #118 .....	1	~ 9C2KC08504R013706	ES
			99101-GHB-1150	Jet, Main, #115 .....	1	9C2KC08504R013707 ~	ES
Articulo de servicio	THLL	No. de Ref.	No. de pieza	Descripción	Cant. Req'd CG 150 TITAN 8	No. de série	Note
		12)	16100-KRM-842	Ens Carburador. (PDC9A B) .....	1	.....	JOB
			16100-KRM-931	Ens Carburador. (PDC9E A) .....	1	.....	3LA
			16100-KRM-941	Ens Carburador. (PDC9D A) .....	1	.....	MX
		*	16100-KRM-B11	Ens Carburador. (PDC9G A) .....	1	.....	*2006 BR
		*	16100-KRM-L61	Ens Carburador. (PDC9M A) .....	1	.....	*2006 3LA
		*	16100-KRM-M21	Ens Carburador. (PDC9N A) .....	1	.....	*2006 2LA
		13	16119-440-004	Soporte, Placa .....	1	.....	.....
		14	16148-KB1-921	Tapa Sello Cable .....	1	.....	.....
		15	16155-397-971	Valvula Flotador .....	1	.....	.....
		16	16163-KCS-920	Empaquetadura, Câmara Flotador .....	1	.....	.....
		17	16165-KRM-841	Soporte, Jogo Agujas (PDC9A A) .....	1	~ 4R000001	.....
			16165-KRM-842	Soporte, Jogo Agujas (PDC9A B) .....	1	.....	.....
			16165-KRM-931	Soporte, Jogo Agujas (PDC9E A) .....	1	.....	3LA
			16165-KRM-941	Soporte, Jogo Agujas (PDC9D A) .....	1	.....	MX
		18	16199-KGA-B01	Ens Tubo Passage Aire .....	1	.....	.....
		*	16199-KRM-841	Ens Tubo Passage Aire .....	1	.....	*2006
		19	93892-04016-18	Tornillo-Arandela, 4 x 16 .....	3	.....	.....
		20	93892-05012-18	Tornillo-Arandela, 5 x 12 .....	1	.....	.....
		21	95002-02089	Presilla, Tubo (B8) .....	1	.....	.....
		22	95002-02659	Presilla, Tubo (B6,5) .....	1	.....	.....
		23	95005-35470-50	Tubo, 3,5 x 470 (95005-35001-50M) .....	1	.....	.....
		24	99101-GHB-1180	Surtidor Principal, #118 .....	1	~ 9C2KC08104R039508	KS
			99101-GHB-1150	Surtidor Principal, #115 .....	1	9C2KC08104R039509 ~	KS
			99101-GHB-1180	Surtidor Principal, #118 .....	1	~ 9C2KC08504R013706	ES
			99101-GHB-1150	Surtidor Principal, #115 .....	1	9C2KC08504R013707 ~	ES

**M-18**  
**Carburador**  
**Carburetor**  
**Carburador**



Item de serviço	T.M.O.	Ref. Nº	Nº da peça	Descrição	Qtd. CG 150 TITAN 8	Nº de série	Nota
		24)	99101-GHB-1180	Gicleur, Principal, #118 .....	1	~ 9C2KC08204R014441	ESD
			99101-GHB-1150	Gicleur, Principal, #115 .....	1	9C2KC08204R014442 ~	ESD
			99101-GHB-1180	Gicleur, Principal, #118 .....	1	.....	ESD
			99101-GHB-1100	Gicleur, Principal, #110 .....	1	.....	3LA
			99101-GHB-1080	Gicleur, Principal, #108 .....	1	.....	MX/CO
		*	99101-GHB-1120	Gicleur, Principal, #112 .....	1	.....	*2006 2LA
		*	99101-GHB-1200	Gicleur, Principal, #120 .....	1	.....	*2006 BR
		25	99103-KCM-0380	Gicleur, Marcha Lenta, #38 .....	1	.....	.....
			99103-KRM-0350	Gicleur, Marcha Lenta, #35 .....	1	.....	3LA,MX/CO
		*	99103-KPT-0380	Gicleur, Marcha Lenta, #38 .....	1	.....	*2006 BR
		*	99103-KRZ-0350	Gicleur, Marcha Lenta, #35 .....	1	.....	*2006 2LA/3LA
		*26	16048-KRM-B11	Válvula de Corte de Ar .....	1	.....	*2006
		*27	93892-04010-10	Parafuso-Arruela, 4 x 10 .....	2	.....	*2006

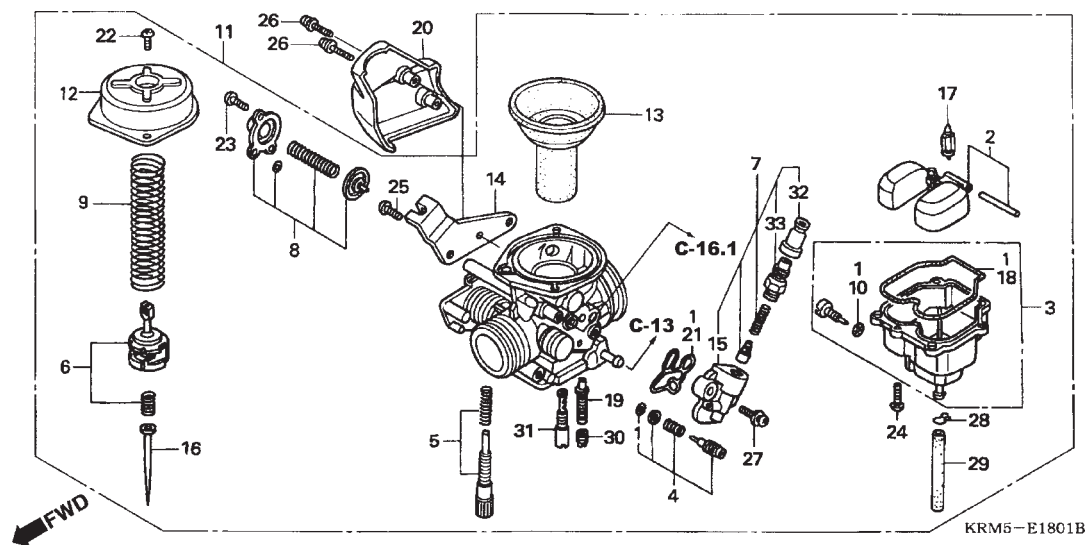
Service Item	F.R.T.	Ref. Nº	Part. No.	Description	Reqd. Qty. CG 150 TITAN 8	Serial No.	Note
		24)	99101-GHB-1180	Jet, Main, #118 .....	1	~ 9C2KC08204R014441	ESD
			99101-GHB-1150	Jet, Main, #115 .....	1	9C2KC08204R014442 ~	ESD
			99101-GHB-1150	Jet, Main, #115 .....	1	.....	JOB
			99101-GHB-1100	Jet, Main, #110 .....	1	.....	3LA
			99101-GHB-1080	Jet, Main, #108 .....	1	.....	MX/CO
		*	99101-GHB-1120	Jet, Main, #112 .....	1	.....	*2006 2LA
		*	99101-GHB-1200	Jet, Main, #120 .....	1	.....	*2006 BR
		25	99103-KCM-0380	Jet, Slow, #38 .....	1	.....	.....
			99103-KRM-0350	Jet, Slow, #35 .....	1	.....	3LA,MX/CO
		*	99103-KPT-0380	Jet, Slow, #38 .....	1	.....	*2006 BR
		*	99103-KRZ-0350	Jet, Slow, #35 .....	1	.....	*2006 2LA/3LA
		*26	16048-KRM-B11	Valve Set Air Cut .....	1	.....	*2006
		*27	93892-04010-10	Screw-Washer, 4x10 .....	2	.....	*2006
Articulo de servicio	THLL	No. de Ref.	No. de pieza	Descripción	Cant. Reqd CG 150 TITAN 8	No. de série	Note
		24)	99101-GHB-1180	Surtidor Principal, #118 .....	1	~ 9C2KC08204R014441	ESD
			99101-GHB-1150	Surtidor Principal, #115 .....	1	9C2KC08204R014442 ~	ESD
			99101-GHB-1150	Surtidor Principal, #115 .....	1	.....	JOB
			99101-GHB-1100	Surtidor Principal, #110 .....	1	.....	3LA
			99101-GHB-1080	Surtidor Principal, #108 .....	1	.....	MX/CO
		*	99101-GHB-1120	Surtidor Principal, #112 .....	1	.....	*2006 2LA
		*	99101-GHB-1200	Surtidor Principal, #120 .....	1	.....	*2006 BR
		25	99103-KCM-0380	Surtidor Lento, #38 .....	1	.....	.....
			99103-KRM-0350	Surtidor Lento, #35 .....	1	.....	3LA,MX/CO
		*	99103-KPT-0380	Surtidor Lento, #38 .....	1	.....	*2006 BR
		*	99103-KRZ-0350	Surtidor Lento, #35 .....	1	.....	*2006 2LA/3LA
		*26	16048-KRM-B11	Válvula de Corte de Aire .....	1	.....	*2006
		*27	93892-04010-10	Tornillo-Arandela, 4 x 10 .....	2	.....	*2006

## M-18.1 (SPORT)

Carburador

Carburetor

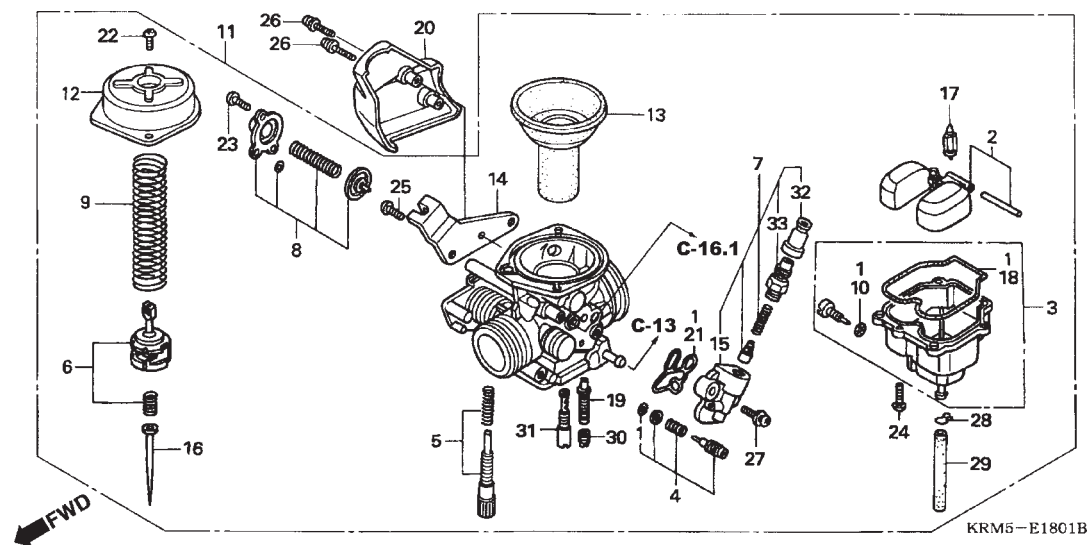
Carburador



Item de serviço	T.M.O.	Ref. Nº	Nº da peça	Descrição	Qtd. CG 150 TITAN 8	Nº de série	Nota
Tampa, Superior .....	0,2	1	16010-KGF-911	Juntas Jogo .....	1	.....	BR,MX,3LA
Válvula, Comp., Aceleração .....	0,3	2	16013-KEH-900	Bóia Jogo .....	1	.....	BR,MX,3LA
Cuba, Bóia .....	0,4	3	16015-KRM-871	Cuba Bóia .....	1	.....	BR,MX,3LA
• Carburador, Comp.		4	16016-KPP-901	Jogo Parafuso A .....	1	.....	MX,3LA
• Bóia, Jogo .....	0,5		16016-KRP-981	Jogo Parafuso A .....	1	.....	BR
• Válvula, Comp., Cuba		5	16028-KPP-901	Jogo Parafuso B .....	1	.....	BR,MX,3LA
• Gicleur, Principal							
• Agulhas, Jogo .....	0,6	6	16037-KPP-901	Jogo Placa de Válvula .....	1	.....	MX,3LA
			16037-KPP-861	Jogo Placa de Válvula .....	1	.....	BR
		7	16046-KRM-871	Válvula de Partida .....	1	.....	MX,3LA
			16046-KRM-872	Válvula de Partida .....	1	.....	BR
		8	16048-KRM-871	Válvula de Corte de Ar .....	1	.....	BR,MX,3LA
		9	16050-KRM-871	Mola da Agulha .....	1	.....	MX,3LA
			16050-KRM-873	Mola da Agulha .....	1	.....	BR
		10	16075-GHB-640	Anel de Vedação, 1,3 x 4,3 .....	1	.....	BR,MX,3LA
		*11	16100-KRM-951	Carburador Completo (VK6AE A) .....	1	.....	3LA
		*	16100-KRM-961	Carburador Completo (VK6AF A) .....	1	.....	MX
		*	16100-KRM-876	Carburador Completo (VK6AD B) .....	1	.....	BR
		12	16107-KGH-901	Tampa do Carburador .....	1	.....	BR,MX,3LA
		*13	16111-KRM-874	Pistão de Vácuo Comp .....	1	.....	BR,MX,3LA
		14	16119-KRM-871	Suporte da Fiação .....	1	.....	BR,MX,3LA
		15	16140-KPP-901	Corpo da Válvula de Partida .....	1	.....	BR,MX,3LA
		*16	16151-KRM-873	Jogo de Agulha .....	1	.....	BR
			16151-KRM-951	Jogo de Agulha .....	1	.....	MX,3LA
		17	16155-397-971	Válvula Comp. Cuba .....	1	.....	BR,MX,3LA

Service Item	F.R.T.	Ref. Nº	Part. No.	Description	Reqd. Qty. CG 150 TITAN 8	Serial No.	Note
Top Set .....	0.2	1	16010-KGF-911	Gasket Set .....	1	.....	BR,MX,3LA
Valve Set, Throttle .....	0.3	2	16013-KEH-900	Float Set .....	1	.....	BR,MX,3LA
Chamber Set, Float .....	0.4	3	16015-KRM-871	Camber Set, Float .....	1	.....	BR,MX,3LA
• Carburetor Assy.		4	16016-KPP-901	Screw Set A .....	1	.....	MX,3LA
Float Set .....	0.5		16016-KRP-981	Screw Set A .....	1	.....	BR
• Valve Comp., Float		5	16028-KPP-901	Screw Set B .....	1	.....	BR,MX,3LA
• Jet, Main							
Needle Set, Jet .....	0.6	6	16037-KPP-901	Plate Set, Valve .....	1	.....	MX,3LA
			16037-KPP-861	Plate Set, Valve .....	1	.....	BR
		7	16046-KRM-871	Valve Set, Starter .....	1	.....	MX,3LA
			16046-KRM-872	Valve Set, Starter .....	1	.....	BR
		8	16048-KRM-871	Valve Set, Air Cut .....	1	.....	BR,MX,3LA
		9	16050-KRM-871	Spring, Compression Coil .....	1	.....	MX,3LA
			16050-KRM-873	Spring, Compression Coil .....	1	.....	BR
		10	16075-GHB-640	O-Ring, 1.3 X 4.3 .....	1	.....	BR,MX,3LA
		*11	16100-KRM-951	Carburetor Assy. (VK6AE A) .....	1	.....	3LA
		*	16100-KRM-961	Carburetor Assy. (VK6AF A) .....	1	.....	MX
		*	16100-KRM-876	Carburetor Assy. (VK6AD B) .....	1	.....	BR
		12	16107-KGH-901	Top .....	1	.....	BR,MX,3LA
		*13	16111-KRM-874	Piston Comp., Vacuum .....	1	.....	BR,MX,3LA
		14	16119-KRM-871	Stay, Wire .....	1	.....	BR,MX,3LA
		15	16140-KPP-901	Body Comp., Bystarter .....	1	.....	BR,MX,3LA
		*16	16151-KRM-873	Needle Set, Jet .....	1	.....	BR
			16151-KRM-951	Needle Set, Jet .....	1	.....	MX,3LA
		17	16155-397-971	Valve Comp., Float .....	1	.....	BR,MX,3LA
Artículo de servicio	THLL	No. de Ref.	No. de pieza	Descripción	Cant. Reqd CG 150 TITAN 8	No. de série	Note
Tapa Superior .....	0,2	1	16010-KGF-911	Juego Empaquetadura .....	1	.....	BR,MX,3LA
Valvula Aceleración .....	0,3	2	16013-KEH-900	Juego Flotador .....	1	.....	BR,MX,3LA
Cámara Flotador .....	0,4	3	16015-KRM-871	Cámara Flotador .....	1	.....	BR,MX,3LA
• Ens. Carburador		4	16016-KPP-901	Juego Tornillo A .....	1	.....	MX,3LA
Flotador Juego .....	0,5		16016-KRP-981	Juego Tornillo A .....	1	.....	BR
• Valvula Flotador		5	16028-KPP-901	Juego Tornillo B .....	1	.....	BR,MX,3LA
• Surtidor Principal							
Ens. Aguja .....	0,6	6	16037-KPP-901	Juego de Placa de Válvula .....	1	.....	MX,3LA
			16037-KPP-861	Juego de Placa de Válvula .....	1	.....	BR
		7	16046-KRM-871	Válvula de Arranque .....	1	.....	MX,3LA
			16046-KRM-872	Válvula de Arranque .....	1	.....	BR
		8	16048-KRM-871	Válvula de Corte de Aire .....	1	.....	BR,MX,3LA
		9	16050-KRM-871	Resorte del aguja .....	1	.....	MX,3LA
			16050-KRM-873	Resorte del aguja .....	1	.....	BR
		10	16075-GHB-640	Anillo-O, 1,3 x 4,3 .....	1	.....	BR,MX,3LA
		*11	16100-KRM-951	Ens Carburador (VK6AE A) .....	1	.....	3LA
		*	16100-KRM-961	Ens Carburador (VK6AF A) .....	1	.....	MX
		*	16100-KRM-876	Ens Carburador (VK6AD B) .....	1	.....	BR
		12	16107-KGH-901	Tapa del Carburador .....	1	.....	BR,MX,3LA
		*13	16111-KRM-874	Piston de Vacio Comp .....	1	.....	BR,MX,3LA
		14	16119-KRM-871	Soporte Hillos .....	1	.....	BR,MX,3LA
		15	16140-KPP-901	Cuerpo Válvula de Arranque .....	1	.....	BR,MX,3LA
		*16	16151-KRM-873	Juego de Agujas .....	1	.....	BR
			16151-KRM-951	Juego de Agujas .....	1	.....	MX,3LA
		17	16155-397-971	Válvula Flotador .....	1	.....	BR,MX,3LA

**M-18.1 (SPORT)**  
**Carburador**  
**Carburetor**  
**Carburador**

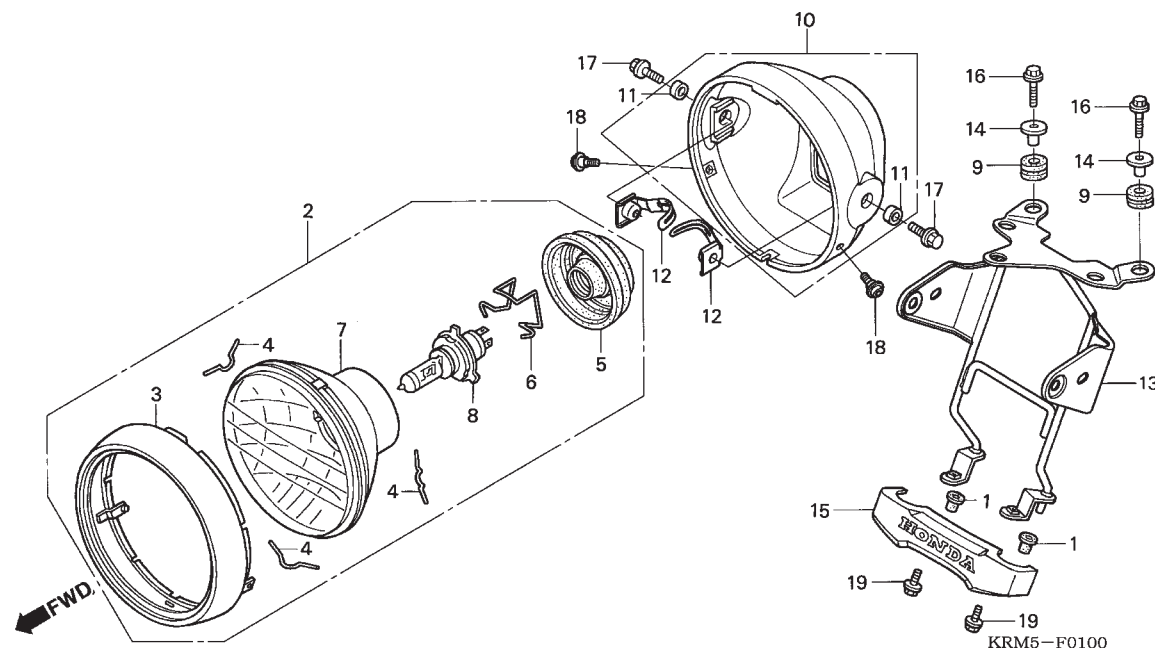


Item de serviço	T.M.O.	Ref. Nº	Nº da peça	Descrição	Qtd. CG 150 TITAN 8	Nº de série	Nota
		18	16163-KGF-911	Junta Cuba Bóia .....	1	.....	BR,MX,3LA
		*19	16166-KRM-871	Agulha .....	1	.....	BR,MX,3LA
		20	16305-KRM-870	Protetor do Carburador .....	1	.....	BR,MX,3LA
		21	16423-KGH-901	Guarnição do Corpo da Válvula de Partida .....	1	.....	BR,MX,3LA
		22	93500-04008-1H	Parafuso Phillips 4 x 8 .....	2	.....	BR,MX,3LA
		23	93500-04010-1H	Parafuso Phillips 4 x 10 .....	2	.....	BR,MX,3LA
		24	93500-04012-1H	Parafuso Phillips 4 x 12 .....	3	.....	BR,MX,3LA
		25	93500-05012-1H	Parafuso Phillips 5 x 12 .....	2	.....	BR,MX,3LA
		26	93891-04022-07	Parafuso-Arruela 4 x 22 .....	2	.....	BR,MX,3LA
		27	93892-05012-18	Parafuso-Arruela 5 x 12 .....	2	.....	BR,MX,3LA
		28	95002-02089	Presilha Tubo (B8) .....	1	.....	BR,MX,3LA
		29	95005-45470-50	Tubo de Drenagem da Cuba do Carburador .....	1	.....	BR,MX,3LA
		30	99101-ZH7-1350	Glicleur Principal #135 .....	1	.....	MX,3LA
			99101-ZH7-1400	Glicleur Principal #140 .....	1	.....	BR
		31	99103-KRM-0350	Pulverizador (#35 x #35) .....	1	.....	BR,MX,3LA
		32	16118-MK4-601	Protetor, Vedação Cabo .....	1	.....	BR
		33	16117-KRM-871	Suporte, Cabo .....	1	.....	BR

Service Item	F.R.T.	Ref. Nº	Part. No.	Description	Reqd. Qty. CG 150 TITAN 8	Serial No.	Note
		18	16163-KGF-911	Gasket, Float Chamber .....	1	.....	BR,MX,3LA
		*19	16166-KRM-871	Jet, Needle .....	1	.....	
		20	16305-KRM-870	Cover, Carburetor .....	1	.....	BR,MX,3LA
		21	16423-KGH-901	Gasket, Bystarter .....	1	.....	BR,MX,3LA
		22	93500-04008-1H	Screw, Pan, 4x8 .....	2	.....	BR,MX,3LA
		23	93500-04010-1H	Screw, Pan, 4x10 .....	2	.....	BR,MX,3LA
		24	93500-04012-1H	Screw, Pan, 4x12 .....	3	.....	BR,MX,3LA
		25	93500-05012-1H	Screw, Pan, 5x12 .....	2	.....	BR,MX,3LA
		26	93891-04022-07	Screw-Washer 4x22 .....	2	.....	BR,MX,3LA
		27	93892-05012-18	Screw-Washer 5x12 .....	2	.....	BR,MX,3LA
		28	95002-02089	Clip, Tube (B8) .....	1	.....	BR,MX,3LA
		29	95005-45470-50	Tube, 4.5x470 (95005-45001-50M) .....	1	.....	BR,MX,3LA
		30	99101-ZH7-1350	Jet, Main, #135 .....	1	.....	MX,3LA
			99101-ZH7-1400	Jet, Main, #140 .....	1	.....	BR
		31	99103-KRM-0350	Jet Comp. (#35 X #35) .....	1	.....	BR,MX,3LA
		32	16118-MK4-601	Cap, Cable Sealing .....	1	.....	BR
		33	16117-KRM-871	Holder, Cable .....	1	.....	BR
Articulo de servicio	THLL	No. de Ref.	No. de pieza	Descripción	Cant. Req'd CG 150 TITAN 8	No. de série	Note
		18	16163-KGF-911	Câmara Flotador del Empaquetadura .....	1	.....	BR,MX,3LA
		*19	16166-KRM-871	Aguja .....	1	.....	
		20	16305-KRM-870	Protector del Carburador .....	1	.....	BR,MX,3LA
		21	16423-KGH-901	Guarnicion del Cuerpo de la Válvula de Arranque .....	1	.....	BR,MX,3LA
		22	93500-04008-1H	Tornillo Phillips 4 x 8 .....	2	.....	BR,MX,3LA
		23	93500-04010-1H	Tornillo Phillips 4 x 10 .....	2	.....	BR,MX,3LA
		24	93500-04012-1H	Tornillo Phillips 4 x 12 .....	3	.....	BR,MX,3LA
		25	93500-05012-1H	Tornillo Phillips 5 x 12 .....	2	.....	BR,MX,3LA
		26	93891-04022-07	Tornillo-Arandela 4 x 22 .....	2	.....	BR,MX,3LA
		27	93892-05012-18	Tornillo-Arandela 5 x 12 .....	2	.....	BR,MX,3LA
		28	95002-02089	Presilha del Tubo (B8) .....	1	.....	BR,MX,3LA
		29	95005-45470-50	Tubo, 4,5 x 470 (95005-45001-50M) .....	1	.....	BR,MX,3LA
		30	99101-ZH7-1350	Surtidor Principal #135 .....	1	.....	MX,3LA
			99101-ZH7-1400	Surtidor Principal #140 .....	1	.....	BR
		31	99103-KRM-0350	Pulverizador (#35 x #35) .....	1	.....	BR,MX,3LA
		32	16118-MK4-601	Protector, Sellado Cable .....	1	.....	BR
		33	16117-KRM-871	Soporte, Cable .....	1	.....	BR



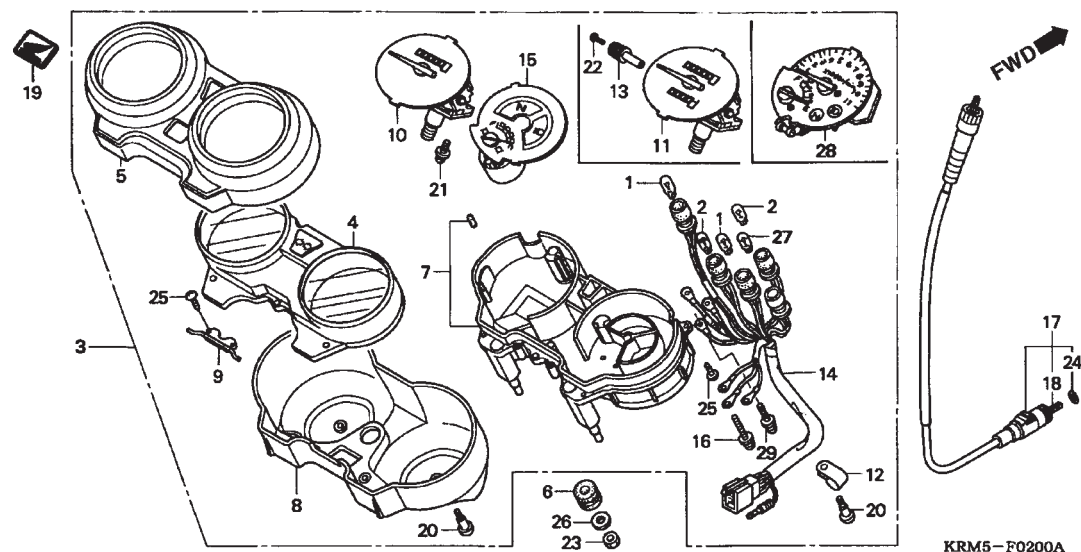
**C-1**  
**Farol**  
**Headlight**  
**Faro**



Item de serviço	T.M.O.	Ref. Nº	Nº da peça	Descrição	Qtd. CG 150 TITAN 8	Nº de série	Nota
Farol Comp. ....	0,1	1	19113-MB1-870	Coxim, Fixação .....	2	.....	.....
• Lâmpada, Farol		2	33100-KRM-851	Farol, Comp. ....	1	.....	.....
Aro, Comp., Farol .....	0,2		33100-KRM-871	Farol, Comp. ....	1	.....	SPORT
• Unidade, Farol		3	33101-KGA-901	Aro, Comp., Farol .....	1	.....	.....
Carcça, Comp., Farol .....	0,3	*	33101-KRM-871	Aro, Comp., Farol .....	1	.....	SPORT
Suporte, Farol, Instrumentos .....	0,6	4	33108-KGA-901	Mola, Farol .....	3	.....	.....
		5	33112-KRM-850	Capa, Borracha .....	1	.....	.....
		6	33113-KRM-851	Mola, Lâmpada .....	1	.....	.....
		7	33120-KRM-851	Unidade Farol .....	1	.....	.....
		8	34901-KW8-900	Lâmpada, Farol (12V 35/35W) .....	1	.....	.....
		9	37119-KRM-840	Coxim, Fixação .....	2	.....	.....
			37119-KRM-900	Coxim, Fixação .....	2	.....	.....
		10	6130A-KRM-860	Carcça, Comp., Farol .....	1	.....	.....
		11	61306-KRM-860	Bucha, Carcça Farol .....	2	.....	.....
		12	61303-KRM-860	Porca, Carcça Farol .....	2	.....	.....
		13	61311-KRM-860	Suporte, Instrumentos & Farol .....	1	.....	.....
			61311-KRM-870	Suporte, Instrumentos & Farol .....	1	.....	SPORT
		14	61312-KRM-860	Bucha, Fixação .....	2	.....	.....
		15	87120-KRM-860	Emblema, Dianteiro .....	1	.....	.....
		16	90032-GHR-F00	Parafuso, Flange, 6 x 25 .....	2	.....	.....
		17	90033-GHR-E60	Parafuso, Flange, 8 x 16 .....	2	.....	.....
			90100-KRM-870	Parafuso, Flange, 8 x 16 .....	2	.....	SPORT
		18	90102-KRM-850	Parafuso, Phillips, 5 x 12 .....	2	.....	.....
		19	90111-187-000	Parafuso, Flange, 6 mm .....	2	.....	.....
			90119-KRM-860	Parafuso, Flange, 6 mm .....	2	.....	.....

Service Item	F.R.T.	Ref. Nº	Part. No.	Description	Reqd. Qty. CG 150 TITAN 8	Serial No.	Note
Headlight Assy .....	0.1	1	19113-MB1-870	Rubber, Radiator Mounting .....	2	.....	.....
• Bulb, Headlight .....		2	33100-KRM-851	Headlight Assy .....	1	.....	.....
Rim Comp., Headlight .....	0.2		33100-KRM-871	Headlight Assy .....	1	.....	SPORT
• Headlight Unit .....		3	33101-KGA-901	Rim Comp., Headlight .....	1	.....	.....
Case Comp., Headlight .....	0.3	*	33101-KRM-871	Rim Comp., Headlight .....	1	.....	SPORT
Stay, Headlight & Meter .....	0.6	4	33108-KGA-901	Spring, Unit Holder .....	3	.....	.....
		5	33112-KRM-850	Cover, Rubber .....	1	.....	.....
		6	33113-KRM-851	Spring Set, Bulb .....	1	.....	.....
		7	33120-KRM-851	Headlight Unit .....	1	.....	.....
		8	34901-KW8-900	Bulb, Headlight (12V 35/35W) .....	1	.....	.....
		9	37119-KRM-840	Rubber, Meter Mounting .....	2	.....	.....
			37119-KRM-900	Rubber, Meter Mounting .....	2	.....	.....
		10	6130A-KRM-860	Case Comp., Headlight .....	1	.....	.....
		11	61306-KRM-860	Collar, Headlight Case .....	2	.....	.....
		12	61303-KRM-860	Nut, Headlight Case .....	2	.....	.....
		13	61311-KRM-860	Stay, Headlight & Meter .....	1	.....	.....
			61311-KRM-870	Stay, Headlight & Meter .....	1	.....	SPORT
		14	61312-KRM-860	Collar, Headlight Mounting Stay .....	2	.....	.....
		15	87120-KRM-860	Emblem, Fr .....	1	.....	.....
		16	90032-GHR-F00	Bolt, Flange, 6x25 .....	2	.....	.....
		17	90033-GHR-E60	Bolt, Flange, 8x16 .....	2	.....	.....
			90100-KRM-870	Bolt, Flange, 8x16 .....	2	.....	SPORT
		18	90102-KRM-850	Screw, Pan, 5x12 .....	2	.....	.....
		19	90111-187-000	Bolt, Flange, 6mm .....	2	.....	.....
			90119-KRM-860	Bolt, Flange, 6mm .....	2	.....	.....
Articulo de servicio	THLL	No. de Ref.	No. de pieza	Descripción	Cant. Req'd CG 150 TITAN 8	No. de série	Note
Ens Faro .....	0,1	1	19113-MB1-870	Coxim, Fijación .....	2	.....	.....
• Lampara, Faro .....		2	33100-KRM-851	Ens Faro, .....	1	.....	.....
Aro, Comp., Faro .....	0,2		33100-KRM-871	Ens Faro, .....	1	.....	SPORT
• Unidade, Faro .....		3	33101-KGA-901	Aro, Comp., Faro .....	1	.....	.....
Ens Caja Faro .....	0,3	*	33101-KRM-871	Aro, Comp., Faro .....	1	.....	SPORT
Soporte, Faro .....	0,6	4	33108-KGA-901	Resorte, Faro .....	3	.....	.....
		5	33112-KRM-850	Protector Faro .....	1	.....	.....
		6	33113-KRM-851	Resorte, Lampara .....	1	.....	.....
		7	33120-KRM-851	Unidad Faro .....	1	.....	.....
		8	34901-KW8-900	Lampara, Faro (12V 35/35W) .....	1	.....	.....
		9	37119-KRM-840	Cojin, Fijación .....	2	.....	.....
			37119-KRM-900	Cojin, Fijación .....	2	.....	.....
		10	6130A-KRM-860	Caja Comp., Faro .....	1	.....	.....
		11	61306-KRM-860	Buje, Caja Faro .....	2	.....	.....
		12	61303-KRM-860	Tuerca, Caja Faro .....	2	.....	.....
		13	61311-KRM-860	Soporte, Instrumentos & Faro .....	1	.....	.....
			61311-KRM-870	Soporte, Instrumentos & Faro .....	1	.....	SPORT
		14	61312-KRM-860	Buje, Fijación .....	2	.....	.....
		15	87120-KRM-860	Franja, Delantera .....	1	.....	.....
		16	90032-GHR-F00	Tornillo Reborde, 6 x 25 .....	2	.....	.....
		17	90033-GHR-E60	Tornillo Reborde, 8 x 16 .....	2	.....	.....
			90100-KRM-870	Tornillo Reborde, 8 x 16 .....	2	.....	SPORT
		18	90102-KRM-850	Tornillo, Phillips, 5 x 12 .....	2	.....	.....
		19	90111-187-000	Tornillo Reborde, 6 mm .....	2	.....	.....
			90119-KRM-860	Tornillo Reborde, 6 mm .....	2	.....	.....

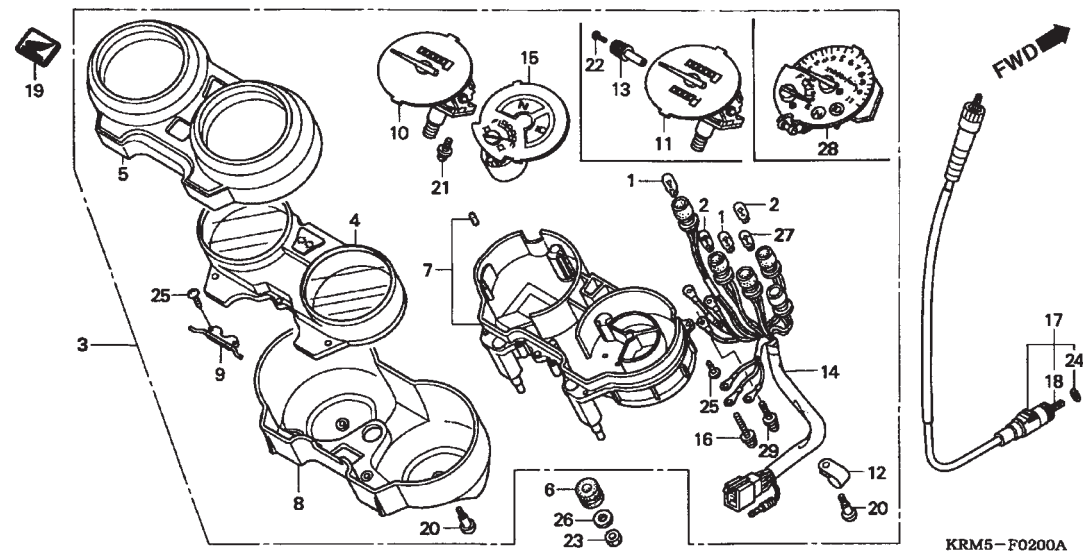
**C-2**  
**Instrumentos**  
**Meter**  
**Instrumentos**



Item de serviço	T.M.O.	Ref. Nº	Nº da peça	Descrição	Qtd. CG 150 TITAN 8	Nº de série	Nota
Cabo, Comp., Velocímetro .....	0,1	1	34907-KBB-305	Lâmpada, Instrumentos (12V 1,7W) .....	2	.....	.....
• Cabo, Interno Comp.			34908-MB9-871	Lâmpada, Instrumentos (12V 1,7W) .....	2	.....	SPORT
Instrumentos, Jogo .....	0,2		34907-KGA-EA1	Lâmpada, Instrumentos (12V 2W) .....	2	.....	.....
Lâmpada, Instrumentos .....	0,3	2	34908-KBB-305	Lâmpada, Instrumentos (12V 3W) .....	3	.....	.....
(Uma ou Todas)			34908-KGA-E01	Lâmpada, Instrumentos (12V 3W) .....	2	7R000001 ~	SPORT
• Carcaça, Superior		3	37100-KRM-841	Jogo de Instrumentos .....	1	.....	ES,JOB,KS
• Tampa, Comp., Superior			37100-KRM-861	Jogo de Instrumentos .....	1	.....	ESD
• Tampa, Inferior			37100-KRM-871	Jogo de Instrumentos .....	1	.....	SPORT
Velocímetro Comp. ....	0,4	4	37110-KRM-861	Carcaça, Comp., Superior .....	1	.....	.....
• Soquete, Comp.		5	37112-KRM-841	Tampa, Comp., Superior .....	1	.....	ES,JOB,KS
• Medidor Comp., Combustível			37112-KRM-861	Tampa, Comp., Superior .....	1	.....	ESD
Carcaça, Inferior .....	0,5		37112-KRM-871	Tampa, Comp., Superior .....	1	.....	SPORT
		6	37119-KRM-840	Borracha, Fixação Instrumentos .....	3	.....	.....
		7	37120-KRM-841	Carcaça, Inferior .....	1	.....	ES,JOB,KS
			37120-KRM-861	Carcaça, Inferior .....	1	.....	ESD
			37120-KRM-871	Carcaça, Inferior .....	1	.....	SPORT
		8	37130-KRM-841	Tampa, Inferior .....	1	.....	ES,JOB,KS
			37130-KRM-861	Tampa, Inferior .....	1	.....	ESD
		9	37150-KRM-861	Guia, Comp., Cabo .....	1	.....	.....
		10	37200-KRM-841	Velocímetro, Comp .....	1	.....	ES,JOB,KS
		11	37200-KRM-861	Velocímetro, Comp .....	1	.....	ESD
			37200-KRM-871	Velocímetro, Comp .....	1	.....	SPORT
		12	37215-KAF-008	Presilha .....	1	.....	.....
		13	37220-KRM-861	Botão .....	1	.....	ESD

Service Item	F.R.T.	Ref. Nº	Part. No.	Description	Reqd. Qty. CG 150 TITAN 8	Serial No.	Note
Cable Assy., Speedometer .....	0.1	1	34907-KBB-305	Bulb, Wedge Base (12V 1.7W) .....	2	.....	.....
• Cable Comp., Inner			34908-MB9-871	Bulb, Wedge Base (12V 1.7W) .....	2	.....	SPORT
Meter Assy., Combination .....	0.2		34907-KGA-EA1	Bulb, Wedge Base (12V 2W) .....	2	.....	.....
Bulb, Wedge Base .....	0.3	2	34908-KBB-305	Bulb, Wedge Base (12V 3W) .....	3	.....	.....
(Same Time for Two Units or More)			34908-KGA-E01	Bulb, Wedge Base (12V 3W) .....	2	7R000001 ~	SPORT
• Case Assy., Upper		3	37100-KRM-841	Meter Assy., Combination .....	1	.....	ES,JOB,KS
• Cover Assy., Upper			37100-KRM-861	Meter Assy., Combination .....	1	.....	ESD
• Cover, Under			37100-KRM-871	Meter Assy., Combination .....	1	.....	SPORT
Speedometer Comp. ....	0.4	4	37110-KRM-861	Case Assy., Upper .....	1	.....	.....
• Socket Comp.		5	37112-KRM-841	Cover Assy., Upper .....	1	.....	ES,JOB,KS
• Meter Comp., Fuel			37112-KRM-861	Cover Assy., Upper .....	1	.....	ESD
Case Assy., Under .....	0.5		37112-KRM-871	Cover Assy., Upper .....	1	.....	SPORT
		6	37119-KRM-840	Rubber, Meter Mounting .....	3	.....	.....
		7	37120-KRM-841	Case Assy., Under .....	1	.....	ES,JOB,KS
			37120-KRM-861	Case Assy., Under .....	1	.....	ESD
			37120-KRM-871	Case Assy., Under .....	1	.....	SPORT
		8	37130-KRM-841	Cover, Under .....	1	.....	ES,JOB,KS
			37130-KRM-861	Cover, Under .....	1	.....	ESD
		9	37150-KRM-861	Guide Assy., Cable .....	1	.....	.....
		10	37200-KRM-841	Speedometer Comp. ....	1	.....	ES,JOB,KS
		11	37200-KRM-861	Speedometer Comp. ....	1	.....	ESD
			37200-KRM-871	Speedometer Comp. ....	1	.....	SPORT
		12	37215-KAF-008	Clamp .....	1	.....	.....
		13	37220-KRM-861	Knob .....	1	.....	ESD
Articulo de servicio	THLL	No. de Ref.	No. de pieza	Descripción	Cant. Req'd CG 150 TITAN 8	No. de série	Note
Cable Velocímetro .....	0,1	1	34907-KBB-305	Lampara, Instrumentos (12V 1,7W) .....	2	.....	.....
• Cable Interior			34908-MB9-871	Lampara, Instrumentos (12V 1,7W) .....	2	.....	SPORT
Instrumentos, Jogo .....	0,2		34907-KGA-EA1	Lampara, Instrumentos (12V 2W) .....	2	.....	.....
Lampara, Instrumentos .....	0,3	2	34908-KBB-305	Lampara, Instrumentos (12V 3W) .....	3	.....	.....
(Una o Todas)			34908-KGA-E01	Lampara, Instrumentos (12V 3W) .....	2	7R000001 ~	SPORT
• Caja Superior		3	37100-KRM-841	Ens Instrumentos, .....	1	.....	ES,JOB,KS
• Tapa Superior			37100-KRM-861	Ens Instrumentos, .....	1	.....	ESD
• Tapa, Inferior			37100-KRM-871	Ens Instrumentos, .....	1	.....	SPORT
Ens Velocímetro .....	0,4	4	37110-KRM-861	Caja Superior .....	1	.....	.....
• Ens Soquete		5	37112-KRM-841	Tapa Superior .....	1	.....	ES,JOB,KS
• Ens Medidor Combustible			37112-KRM-861	Ens Tapa Superior .....	1	.....	ESD
Caja, Inferior .....	0,5		37112-KRM-871	Ens Tapa Superior .....	1	.....	SPORT
		6	37119-KRM-840	Goma, Fijación Instrumentos .....	3	.....	.....
		7	37120-KRM-841	Caja, Inferior .....	1	.....	ES,JOB,KS
			37120-KRM-861	Caja, Inferior .....	1	.....	ESD
			37120-KRM-871	Caja, Inferior .....	1	.....	SPORT
		8	37130-KRM-841	Tapa, Inferior .....	1	.....	ES,JOB,KS
			37130-KRM-861	Tapa, Inferior .....	1	.....	ESD
		9	37150-KRM-861	Guia, Comp., Cable .....	1	.....	.....
		10	37200-KRM-841	Ens Velocímetro .....	1	.....	ES,JOB,KS
		11	37200-KRM-861	Ens Velocímetro .....	1	.....	ESD
			37200-KRM-871	Ens Velocímetro .....	1	.....	SPORT
		12	37215-KAF-008	Presilla .....	1	.....	.....
		13	37220-KRM-861	Boton .....	1	.....	ESD

**C-2**  
Instrumentos  
Meter  
Instrumentos

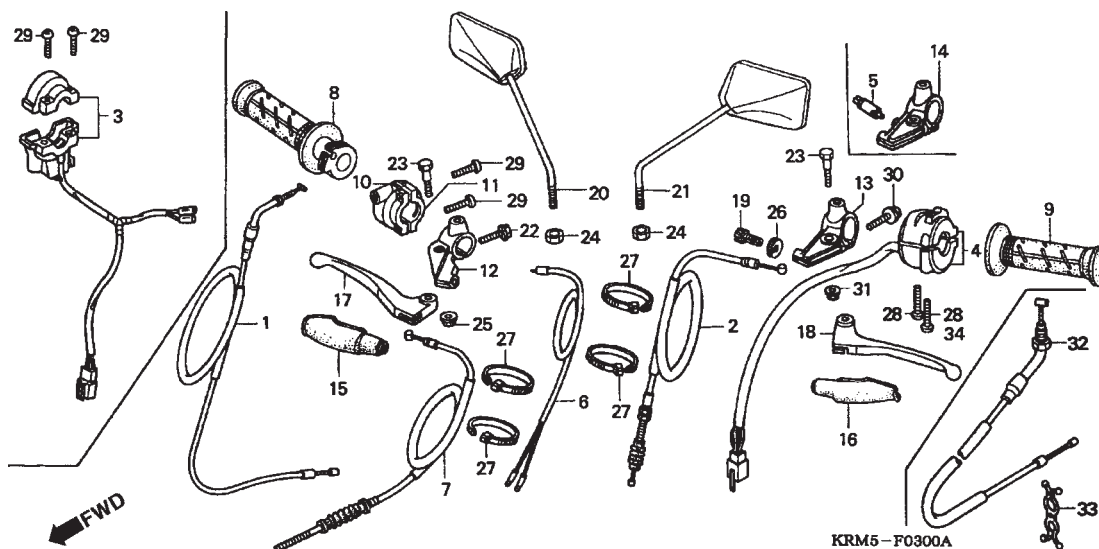


Item de serviço	T.M.O.	Ref. Nº	Nº da peça	Descrição	Qtd. CG 150 TITAN 8	Nº de série	Nota
		14	37223-KRM-861	Soquete, Comp .....	1	.....	.....
			37223-KRM-871	Soquete, Comp .....	1	.....	SPORT
		15	37300-KRM-861	Medidor, Combustível .....	1	.....	.....
		16	37305-KE5-008	Parafuso-Arruela, 3 x 22 .....	3	.....	.....
		17	44830-KRM-860	Cabo, Comp., Velocímetro .....	1	.....	.....
			44830-KRM-B90	Cabo, Comp., Velocímetro .....	1	7R000001 ~	.....
		18	44831-KRM-860	Cabo, Interno Velocímetro .....	1	.....	.....
		19	86150-KPG-902	Emblema, Asa .....	1	.....	.....
		20	90032-KW3-008	Parafuso, Fixação, 4 x 14 .....	5	.....	.....
		21	90035-166-008	Parafuso-Arruela, Especial, 4 x 10 .....	2	.....	.....
		22	90158-KM7-911	Parafuso, Phillips, 2 x 6 .....	1	.....	ESD
		23	90202-GHR-630	Porca, Sextavada, 6 mm .....	3	.....	.....
		24	91352-GAZ-930	Anel, Vedação, 8,5 x 1,5 .....	1	.....	.....
		25	93903-22420	Parafuso, Fixação, 3 x 16 .....	8	.....	.....
			93903-22420	Parafuso, Fixação, 3 x 16 .....	6	.....	SPORT
		26	94103-06700	Arruela, Lisa, 6 mm .....	3	.....	.....
		27	34908-KBB-305	Lâmpada Instrumentos (12V 3W) .....	1	.....	KS,ES,ESD,JOB
			34907-KBB-305	Lâmpada Instrumentos (12V 1,7W) .....	1	.....	SPORT
			34907-KGA-E01	Lâmpada Instrumentos (12V 2W) .....	1	7R000001 ~	SPORT
			34908-KGA-E01	Lâmpada Instrumentos (12V 3W) .....	1	.....	.....
		28	37250-KRM-871	Conj. Tacometro / Indicador de Combustível .....	1	.....	SPORT
		29	90133-SL9-003	Parafuso-Arruela, 3x18 .....	3	.....	SPORT

Service Item	F.R.T.	Ref. Nº	Part. No.	Description	Reqd. Qty. CG 150 TITAN 8	Serial No.	Note
		14	37223-KRM-861	Socket Comp. ....	1	.....	.....
			37223-KRM-871	Socket Comp. ....	1	.....	SPORT
		15	37300-KRM-861	Meter Comp., Fuel .....	1	.....	.....
		16	37305-KE5-008	Screw-Washer, 3x22 .....	3	.....	.....
		17	44830-KRM-860	Cable Assy., Speedometer .....	1	.....	.....
			44830-KRM-B90	Cable Assy., Speedometer .....	1	7R000001 ~	.....
		18	44831-KRM-860	Cable Comp., Inner .....	1	.....	.....
		19	86150-KPG-902	Emblem, Product .....	1	.....	.....
		20	90032-KW3-008	Screw, Tapping, 4x14 .....	5	.....	.....
		21	90035-166-008	Screw-Washer, Special, 4x10 .....	2	.....	.....
		22	90158-KM7-911	Screw, Pan, 2x6 .....	1	.....	ESD
		23	90202-GHR-630	Nut, Hex., 6mm .....	3	.....	.....
		24	91352-GAZ-930	O-Ring, 8.5x1.5 .....	1	.....	.....
		25	93903-22420	Screw, Tapping, 3x16 .....	8	.....	.....
			93903-22420	Screw, Tapping, 3x16 .....	6	.....	SPORT
		26	94103-06700	Washer, Plain, 6mm .....	3	.....	.....
		27	34908-KBB-305	Bulb, Wedge Base (12V 3W) .....	1	.....	KS,ES,ESD,JOB
			34907-KBB-305	Bulb, Wedge Base (12V 1,7W) .....	1	.....	SPORT
			34907-KGA-E01	Bulb, Wedge Base (12V 2W) .....	1	7R000001 ~	SPORT
			34908-KGA-E01	Bulb, Wedge Base (12V 3W) .....	1	.....	.....
		28	37250-KRM-871	Meter Comp., Tacho & Fuel .....	1	.....	SPORT
		29	90133-SL9-003	Screw-Washer, 3x18 .....	3	.....	SPORT
Articulo de servicio	THLL	No. de Ref.	No. de pieza	Descripción	Cant. Req'd CG 150 TITAN 8	No. de série	Note
		14	37223-KRM-861	Ens Soquete .....	1	.....	.....
			37223-KRM-871	Ens Soquete .....	1	.....	SPORT
		15	37300-KRM-861	Medidor, Combustible .....	1	.....	.....
		16	37305-KE5-008	Tornillo-Arandela, 3 x 22 .....	3	.....	.....
		17	44830-KRM-860	Cable Velocimetro .....	1	.....	.....
			44830-KRM-B90	Cable Velocimetro .....	1	7R000001 ~	.....
		18	44831-KRM-860	Cabo, Interior .....	1	.....	.....
		19	86150-KPG-902	Emblema .....	1	.....	.....
		20	90032-KW3-008	Tornillo, Fijación, 4 x 14 .....	5	.....	.....
		21	90035-166-008	Tornillo-Arandela, Especial, 4 x 10 .....	2	.....	.....
		22	90158-KM7-911	Tornillo, Phillips, 2 x 6 .....	1	.....	ESD
		23	90202-GHR-630	Tuerca, Sextavada, 6 mm .....	3	.....	.....
		24	91352-GAZ-930	Anillo-O, 8,5 x 1,5 .....	1	.....	.....
		25	93903-22420	Tornillo, Fijación, 3 x 16 .....	8	.....	.....
			93903-22420	Tornillo, Fijación, 3 x 16 .....	6	.....	SPORT
		26	94103-06700	Arandela Sencilla, 6 mm .....	3	.....	.....
		27	34908-KBB-305	Lampara Instrumentos (12V 3W) .....	1	.....	KS,ES,ESD,JOB
			34907-KBB-305	Lampara Instrumentos (12V 1,7W) .....	1	.....	SPORT
			34907-KGA-E01	Lampara Instrumentos (12V 2W) .....	1	7R000001 ~	SPORT
			34908-KGA-E01	Lampara Instrumentos (12V 3W) .....	1	.....	.....
		28	37250-KRM-871	Instrumento, Contagiros-Combustible .....	1	.....	SPORT
		29	90133-SL9-003	Tornillo-Arandela, 3x18 .....	3	.....	SPORT

## C-3

**Alavancas • Interruptores •  
Cabos  
Handle Lever • Switch •  
Cables  
Palancas • Interruptores •  
Cables**



Item de serviço	T.M.O.	Ref. Nº	Nº da peça	Descrição	Qtd. CG 150 TITAN 8	Nº de série	Nota
Manopla, Direita .....	0,1	1	17910-KRM-860	Cabo, Comp., Acelerador .....	1	.....	.....
• Manopla, Esquerda .....			17910-KRM-870	Cabo, Comp., Acelerador .....	1	.....	SPORT
• Alavanca, Direita .....		2	22870-KRM-860	Cabo, Comp., Embreagem .....	1	.....	.....
• Alavanca, Esquerda .....			22870-KRM-870	Cabo, Comp., Embreagem .....	1	.....	SPORT
Cabo, Comp., Embreagem .....	0,2	3	35150-KRM-851	Interruptor Comp., Partida .....	1	.....	ES
• Interruptor Comp., Freio Dianteiro .....			35150-KRM-870	Interruptor Comp., Partida .....	1	.....	ESD,SPORT
• Cabo Comp., Freio Dianteiro .....		4	35200-KRM-841	Interruptor Comp., Sinalizador .....	1	.....	JOB,KS
• Carcaça, A Acelerador .....			35200-KRM-851	Interruptor Comp., Sinalizador .....	1	.....	ES,ESD
• Suporte, Direito Alavanca .....			35200-KRM-870	Interruptor Comp., Sinalizador .....	1	.....	SPORT
• Suporte, Esquerdo Alavanca .....		5	35330-413-003	Interruptor Comp. Freio .....	1	.....	ES,ESD
Cabo, Comp., Acelerador .....	0,3	6	35340-KRM-841	Interruptor Comp., Freio Dianteiro, Conj ..	1	.....	JOB,KS
• Interruptor Comp., Partida .....		7	45450-KRM-850	Cabo Comp., Freio Dianteiro .....	1	.....	ES,JOB,KS
Interruptor Comp., Sinalizador .....	0,4	8	53140-KGA-901	Manopla, Direita .....	1	.....	.....
		9	53166-KGA-900	Manopla, Esquerda .....	1	.....	.....
		10	53167-KRM-860	Carcaça A, Manopla .....	1	.....	JOB,KS
		11	53168-GCE-900	Carcaça, Inferior Acelerador .....	1	.....	JOB,KS
		12	53171-KGA-900	Suporte, Direito Alavanca .....	1	.....	ES,JOB,KS
		13	53172-KCH-900	Suporte, Esquerdo Alavanca .....	1	.....	JOB,KS
		14	53172-KGA-941	Suporte, Esquerdo Alavanca .....	1	.....	ES,ESD
			53172-KRM-870	Suporte, Esquerdo Alavanca .....	1	.....	SPORT
		15	53173-KY0-970	Capa, Alavanca Direita .....	1	.....	ES,JOB,KS
		16	53174-KY0-970	Capa, Alavanca Esquerda .....	1	.....	.....
		17	53175-KRM-860	Alavanca, Direita .....	1	.....	ES,JOB,KS
		18	53178-KRM-860	Alavanca, Esquerda .....	1	.....	.....

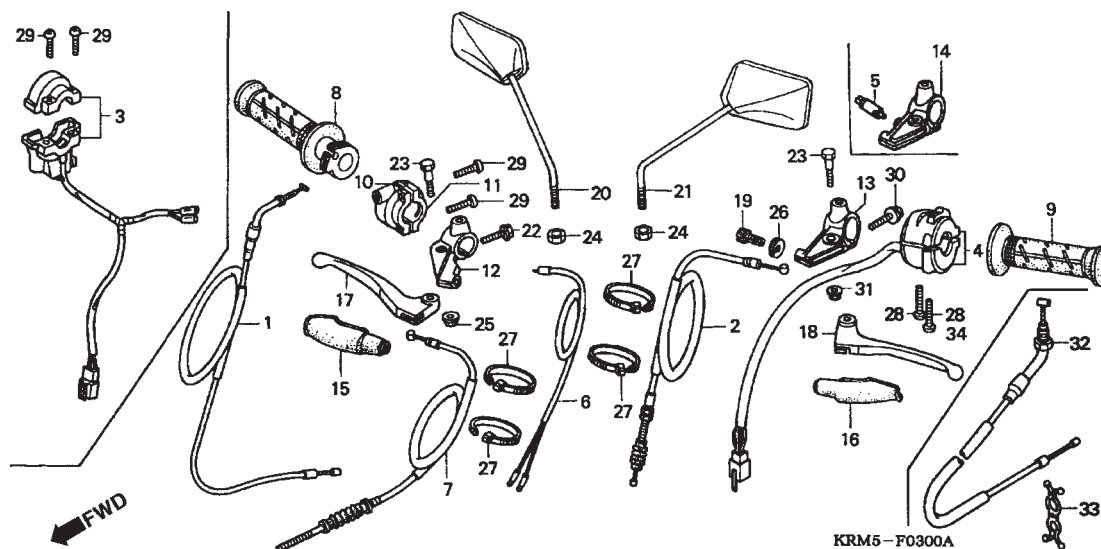


Service Item	F.R.T.	Ref. Nº	Part. No.	Description	Reqd. Qty. CG 150 TITAN 8	Serial No.	Note
Grip Comp., R. Handle ..... 0.1		1	17910-KRM-860	Cable Comp., Throttle .....	1	.....	.....
• Grip, L. Handle			17910-KRM-870	Cable Comp., Throttle .....	1	.....	SPORT
• Lever, R. Steering Handle		2	22870-KRM-860	Cable Comp., Clutch .....	1	.....	.....
• Lever, L. Steering Handle			22870-KRM-870	Cable Comp., Clutch .....	1	.....	SPORT
Cable Comp., Clutch ..... 0.2		3	35150-KRM-851	Switch Assy., Starter .....	1	.....	ES
• Switch Assy., FR. Stop			35150-KRM-870	Switch Assy., Starter .....	1	.....	ESD,SPORT
• Cable Comp., FR. Brake		4	35200-KRM-841	Switch Assy., Winker .....	1	.....	JOB,KS
• Housing A, Throttle			35200-KRM-851	Switch Assy., Winker .....	1	.....	ES,ESD
• Bracket, R. Handle Lever			35200-KRM-870	Switch Assy., Winker .....	1	.....	SPORT
• Bracket, L. Handle Lever		5	35330-413-003	Switch Comp., Fr. Lever .....	1	.....	ES,ESD
Cable Comp., Throttle ..... 0.3		6	35340-KRM-841	Switch Assy., Fr. Stop .....	1	.....	ES,JOB,KS
• Switch Assy., Starter		7	45450-KRM-850	Cable Comp., Fr. Brake .....	1	.....	ES,JOB,KS
Switch Assy., Winker ..... 0.4		8	53140-KGA-901	Grip Comp., R. Handle .....	1	.....	.....
		9	53166-KGA-900	Grip, L. Handle .....	1	.....	.....
		10	53167-KRM-860	Housing A, Grip .....	1	.....	JOB,KS
		11	53168-GCE-900	Housing, Under Throttle .....	1	.....	JOB,KS
		12	53171-KGA-900	Bracket, R. Handle Lever .....	1	.....	ES,JOB,KS
		13	53172-KCH-900	Bracket, L. Handle Lever .....	1	.....	JOB,KS
		14	53172-KGA-941	Bracket, L. Handle Lever .....	1	.....	ES,ESD
			53172-KRM-870	Bracket, L. Handle Lever .....	1	.....	SPORT
		15	53173-KY0-970	Cover, R. Handle Lever .....	1	.....	ES,JOB,KS
		16	53174-KY0-970	Cover, L. Handle Lever .....	1	.....	.....
		17	53175-KRM-860	Lever, R. Steering Handle .....	1	.....	ES,JOB,KS
		18	53178-KRM-860	Lever, L. Steering Handle .....	1	.....	.....
Articulo de servicio	THLL	No. de Ref.	No. de pieza	Descripción	Cant. Req'd CG 150 TITAN 8	No. de série	Note
Palanca Derecha ..... 0,1		1	17910-KRM-860	Cable Aceleración .....	1	.....	.....
• Palanca Izquierda			17910-KRM-870	Cable Aceleración .....	1	.....	SPORT
• Palanca Derecha		2	22870-KRM-860	Cable, Comp., Embrague .....	1	.....	.....
• Palanca Izquierda			22870-KRM-870	Cable, Comp., Embrague .....	1	.....	SPORT
Cable Comp., Embrague ..... 0,2		3	35150-KRM-851	Interruptor Comp., Arranque .....	1	.....	ES
• Interruptor Comp., Freno Delantero			35150-KRM-870	Interruptor Comp., Arranque .....	1	.....	ESD,SPORT
• Cable Comp., Freno Delantero		4	35200-KRM-841	Interruptor Luz Intermitente .....	1	.....	JOB,KS
• Caja A Aceleración			35200-KRM-851	Interruptor Luz Intermitente .....	1	.....	ES,ESD
• Soporte Derecho Palanca			35200-KRM-870	Interruptor Luz Intermitente .....	1	.....	SPORT
• Soporte Izquierdo Palanca		5	35330-413-003	Interruptor Palanca Delantera .....	1	.....	ES,ESD
Cable Aceleración ..... 0,3		6	35340-KRM-841	Interruptor Comp., Freno Delantero .....	1	.....	ES,JOB,KS
• Interruptor Comp., Arranque		7	45450-KRM-850	Cable Comp., Freno Delantero .....	1	.....	ES,JOB,KS
Interruptor Luz Intermitente ..... 0,4		8	53140-KGA-901	Palanca Derecha .....	1	.....	.....
		9	53166-KGA-900	Palanca Izquierda .....	1	.....	.....
		10	53167-KRM-860	Caja A, Manopla .....	1	.....	JOB,KS
		11	53168-GCE-900	Caja, Inferior Aceleración .....	1	.....	JOB,KS
		12	53171-KGA-900	Soporte Derecho Palanca .....	1	.....	ES,JOB,KS
		13	53172-KCH-900	Soporte Izquierdo Palanca .....	1	.....	JOB,KS
		14	53172-KGA-941	Soporte Izquierdo Palanca .....	1	.....	ES,ESD
			53172-KRM-870	Soporte Izquierdo Palanca .....	1	.....	SPORT
		15	53173-KY0-970	Tapa, Palanca Derecha .....	1	.....	ES,JOB,KS
		16	53174-KY0-970	Tapa, Palanca Izquierda .....	1	.....	.....
		17	53175-KRM-860	Palanca Derecha .....	1	.....	ES,JOB,KS
		18	53178-KRM-860	Palanca Izquierda .....	1	.....	.....



## C-3

**Alavancas • Interruptores •  
Cabos  
Handle Lever • Switch •  
Cables  
Palancas • Interruptores •  
Cables**

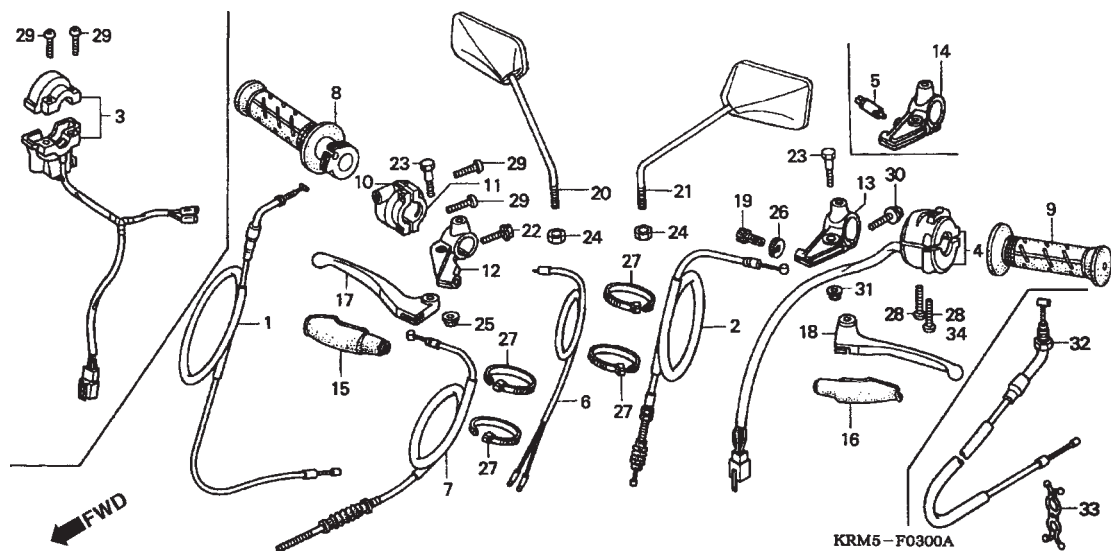


Item de serviço	T.M.O.	Ref. Nº	Nº da peça	Descrição	Qtd. CG 150 TITAN 8	Nº de série	Nota
		18)	53178-KRM-870	Alavanca, Esquerda .....	1	.....	SPORT
		19	53192-KRM-860	Parafuso, Articulação .....	1	.....	.....
		20	88210-KRM-860	Espelho, Retrovisor Direito .....	1	.....	.....
			88210-KRM-870	Espelho, Retrovisor Direito .....	1	.....	SPORT
			88210-KRM-B91	Espelho, Retrovisor Direito .....	1	7R000001 ~	KS,ES,ESD,JOB
			88210-KRM-R21	Espelho, Retrovisor Direito .....	1	7R000001 ~	SPORT
		21	88220-KRM-860	Espelho, Retrovisor Esquerdo .....	1	.....	.....
			88220-KRM-870	Espelho, Retrovisor Esquerdo .....	1	.....	SPORT
			88220-KRM-B91	Espelho, Retrovisor Esquerdo .....	1	7R000001 ~	KS,ES,ESD,JOB
			88220-KRM-R21	Espelho, Retrovisor Esquerdo .....	1	7R000001 ~	SPORT
		22	90032-GHR-F00	Parafuso, Flange, 6 x 25 .....	1	.....	ES,JOB,KS,SPORT
		23	90113-KRM-860	Parafuso, Articulação Alavanca .....	1	.....	ESD,SPORT
				.....	2	.....	ES,JOB,KS
		24	90202-GHR-E50	Porca, Sextavada, 10 mm .....	2	.....	.....
		25	90208-GHR-630	Porca, Flange, 6 mm .....	1	.....	ES,JOB,KS
		26	90322-KRM-860	Porca, Articulação .....	1	.....	.....
		27	90650-KW3-000	Presilha, Fiação .....	4	.....	.....
		28	93500-05020-0G	Parafuso, Phillips, 5 x 20 .....	2	.....	.....
			93892-05045-07	Parafuso, Arruela, 5 x 45 .....	1	.....	SPORT
		29	93500-05022-0G	Parafuso, Phillips, 5 x 22 .....	2	.....	.....
		30	95701-06025-07	Parafuso, Flange, 6 x 25 .....	1	.....	KS,ES,ESD
			90032-GHR-F00	Parafuso, Flange, 6 x 25 .....	1	.....	JOB,SPORT,MX,3LA

Service Item	F.R.T.	Ref. Nº	Part. No.	Description	Reqd. Qty. CG 150 TITAN 8	Serial No.	Note
		18)	53178-KRM-870	Lever, L. Steering Handle .....	1	.....	SPORT
		19	53192-KRM-860	Bolt, Wire Adjusting .....	1	.....	.....
		20	88210-KRM-860	Mirror Comp., R. Back .....	1	.....	.....
			88210-KRM-870	Mirror Comp., R. Back .....	1	.....	SPORT
			88210-KRM-B91	Mirror Comp., R. Back .....	1	7R000001 ~	KS,ES,ESD,JOB
			88210-KRM-R21	Mirror Comp., R. Back .....	1	7R000001 ~	SPORT
		21	88220-KRM-860	Mirror Comp., L. Back .....	1	.....	.....
			88220-KRM-870	Mirror Comp., L. Back .....	1	.....	SPORT
			88220-KRM-B91	Mirror Comp., L. Back .....	1	7R000001 ~	KS,ES,ESD,JOB
			88220-KRM-R21	Mirror Comp., L. Back .....	1	7R000001 ~	SPORT
		22	90032-GHR-F00	Bolt, Flange, 6x25 .....	1	.....	ES,JOB,KS,SPORT
		23	90113-KRM-860	Bolt, Handle Lever Pivot .....	1	.....	ESD,SPORT
				.....	2	.....	ES,JOB,KS
		24	90202-GHR-E50	Nut, Hex., 10mm .....	2	.....	.....
		25	90208-GHR-630	Nut, Flange, 6mm .....	1	.....	ES,JOB,KS
		26	90322-KRM-860	Nut, Fixing .....	1	.....	.....
		27	90650-KW3-000	Band, Wire .....	4	.....	.....
		28	93500-05020-OG	Screw, Pan, 5x20 .....	2	.....	.....
			93892-05045-07	Screw, Washer, 5x45 .....	1	.....	SPORT
		29	93500-05022-OG	Screw, Pan, 5x22 .....	2	.....	.....
		30	95701-06025-07	Bolt, Flange, 6x25 .....	1	.....	KS,ES,ESD
			90032-GHR-F00	Bolt, Flange, 6x25 .....	1	.....	JOB,SPORT,MX,3LA
Articulo de servicio	THLL	No. de Ref.	No. de pieza	Descripción	Cant. Req'd CG 150 TITAN 8	No. de série	Note
		18)	53178-KRM-870	Palanca Izquierda .....	1	.....	SPORT
		19	53192-KRM-860	Tornillo, Ajustador .....	1	.....	.....
		20	88210-KRM-860	Espejo, Retrovisor Derecho .....	1	.....	.....
			88210-KRM-870	Espejo, Retrovisor Derecho .....	1	.....	SPORT
			88210-KRM-B91	Espejo, Retrovisor Derecho .....	1	7R000001 ~	KS,ES,ESD,JOB
			88210-KRM-R21	Espejo, Retrovisor Derecho .....	1	7R000001 ~	SPORT
		21	88220-KRM-860	Espejo, Retrovisor Izquierdo .....	1	.....	.....
			88220-KRM-870	Espejo, Retrovisor Izquierdo .....	1	.....	SPORT
			88220-KRM-B91	Espejo, Retrovisor Izquierdo .....	1	7R000001 ~	KS,ES,ESD,JOB
			88220-KRM-R21	Espejo, Retrovisor Izquierdo .....	1	7R000001 ~	SPORT
		22	90032-GHR-F00	Tornillo Reborde, 6 x 25 .....	1	.....	ES,JOB,KS,SPORT
		23	90113-KRM-860	Tornillo, Palanca .....	1	.....	ESD,SPORT
				.....	2	.....	ES,JOB,KS
		24	90202-GHR-E50	Tuerca, Hex., 10 mm .....	2	.....	.....
		25	90208-GHR-630	Tuerca, Flange, 6 mm .....	1	.....	ES,JOB,KS
		26	90322-KRM-860	Tuerca, Fijación .....	1	.....	.....
		27	90650-KW3-000	Presilla, Alambraje .....	4	.....	.....
		28	93500-05020-OG	Tornillo, Phillips, 5 x 20 .....	2	.....	.....
			93892-05045-07	Tornillo, Arandela, 5 x 45 .....	1	.....	SPORT
		29	93500-05022-OG	Tornillo, Phillips, 5 x 22 .....	2	.....	.....
		30	95701-06025-07	Tornillo Reborde, 6 x 25 .....	1	.....	KS,ES,ESD
			90032-GHR-F00	Tornillo Reborde, 6 x 25 .....	1	.....	JOB,SPORT,MX,3LA

## C-3

**Alavancas • Interruptores •  
Cabos  
Handle Lever • Switch •  
Cables  
Palancas • Interruptores •  
Cables**



Item de serviço	T.M.O.	Ref. Nº	Nº da peça	Descrição	Qtd. CG 150 TITAN 8	Nº de série	Nota
		31	94050-06000	Porca, Flange, 6 mm .....	1	.....	KS,ES,ESD
			90208-GHR-630	Porca, Flange, 6 mm .....	1	.....	JOB,SPORT,MX,3LA
		32	17950-KRM-870	Cabo do Afogador Comp .....	1	.....	SPORT
		33	90658-SA0-003	Presilha da Fiação Principal .....	1	~ 5R999999	SPORT
			90650-KW3-000	Presilha da Fiação Principal .....	2	6R000001 ~ 6R999999	SPORT
		34	93892-05028-07	Parafuso, Arruela, 5 x 28 .....	1	7R000001 ~	SPORT

Service Item	F.R.T.	Ref. Nº	Part. No.	Description	Reqd. Qty. CG 150 TITAN 8	Serial No.	Note
		31	94050-06000	Nut, Flange, 6mm .....	1	.....	KS,ES,ESD
			90208-GHR-630	Nut, Flange, 6mm .....	1	.....	JOB,SPORT,MX,3LA
		32	17950-KRM-870	Cable Comp., Choke .....	1	.....	SPORT
		33	90658-SA0-003	Clip, Wire Hardness .....	1	~ 5R999999	SPORT
			90650-KW3-000	Clip, Wire Hardness .....	2	6R000001 ~ 6R999999	SPORT
		34	93892-05028-07	Screw, Washer, 5x28 .....	1	7R000001 ~	SPORT
Articulo de servicio	THLL	No. de Ref.	No. de pieza	Descripción	Cant. Req'd CG 150 TITAN 8	No. de série	Note
		31	94050-06000	Tuerca, Flange, 6 mm .....	1	.....	KS,ES,ESD
			90208-GHR-630	Tuerca, Flange, 6 mm .....	1	.....	JOB,SPORT,MX,3LA
		32	17950-KRM-870	Cable del Afogador .....	1	.....	SPORT
		33	90658-SA0-003	Presilha de la Alambraje Principal .....	1	~ 5R999999	SPORT
			90650-KW3-000	Presilha de la Alambraje Principal .....	2	6R000001 ~ 6R999999	SPORT
		34	93892-05028-07	Tornillo, Arandela, 5 x 28 .....	1	7R000001 ~	SPORT

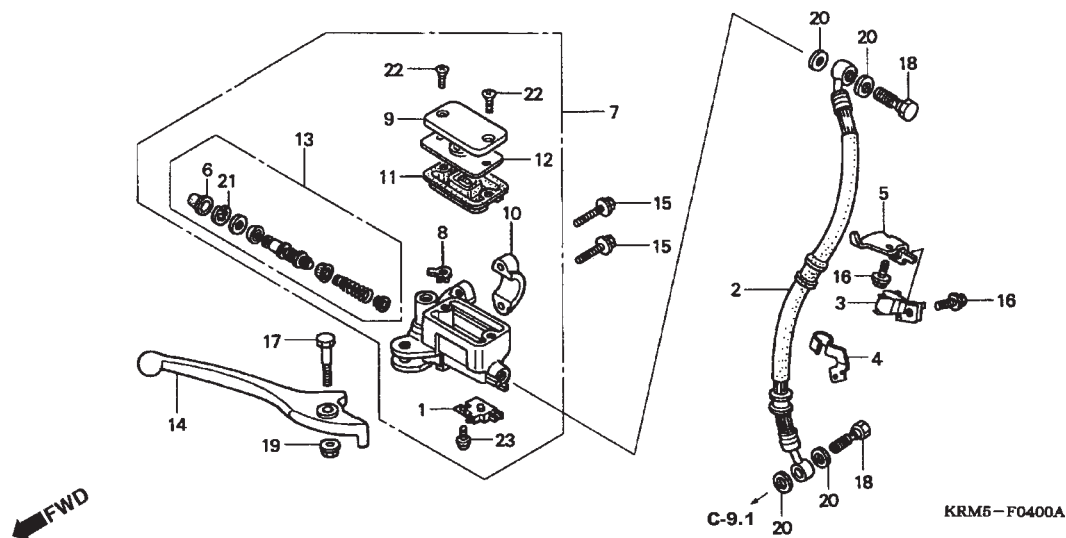
## C-4

### Cilindro Mestre do Freio Dianteiro

### Front Brake Master Cylinder

### Cilindro Maestro del Freno Delantero

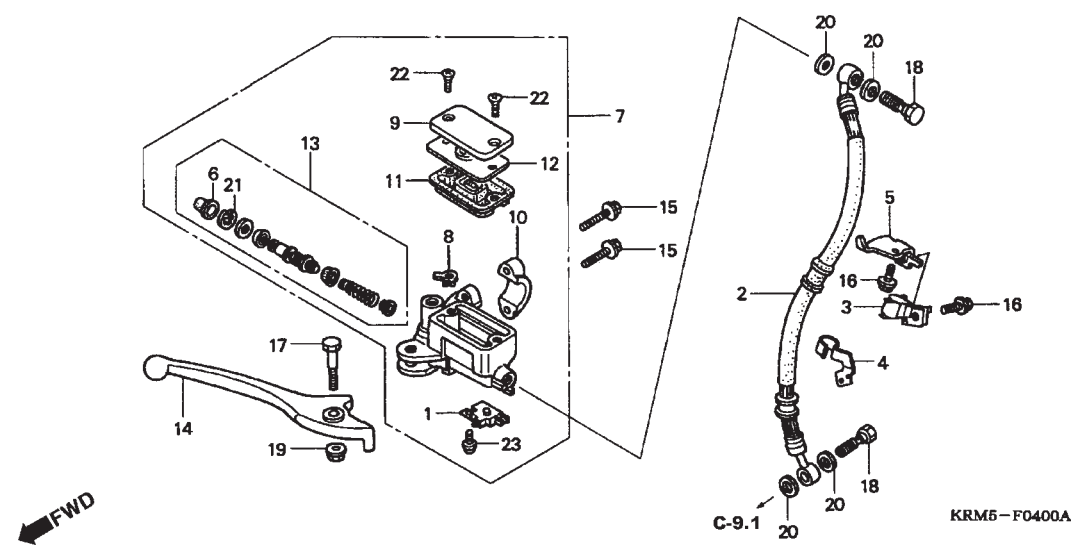
### (CG 150 ESD/SPORT)



Item de serviço	T.M.O.	Ref. Nº	Nº da peça	Descrição	Qtd. CG 150 TITAN 8	Nº de série	Nota
Interruptor Comp., Freio Dianteiro .....	0,1	1	35340-MA5-671	Interruptor Comp., Freio Dianteiro .....	1	.....	ESD,SPORT
• Diafragma		2	45126-KRM-861	Mangueira Comp., Freio Dianteiro .....	1	.....	ESD
• Alavanca, Direita			45126-KRM-871	Mangueira Comp., Freio Dianteiro .....	1	~ 6R999999	SPORT
Mangueira Comp., Freio Dianteiro .....	0,4		45126-KRM-R21	Mangueira Comp., Freio Dianteiro .....	1	7R000001 ~	SPORT
• Cilindro Mestre Freio Dianteiro		3	45155-KRM-860	Presilha, Mangueira Freio .....	1	.....	ESD,SPORT
• Cilindro, Mestre Jogo		4	45156-KRM-860	Presilha, Mangueira Freio .....	1	.....	ESD,SPORT
		5	45160-KRM-860	Suporte, Presilha Mangueira Freio .....	1	.....	ESD,SPORT
		6	45504-410-003	Capa, Comp .....	1	.....	ESD,SPORT
		7	45510-KRM-861	Sub Cilindro Mestre Freio Dianteiro .....	1	.....	ESD,SPORT
		8	45512-MA6-006	Protetor .....	1	.....	ESD,SPORT
		9	45513-KV2-901	Tampa, Cilindro Mestre .....	1	.....	ESD,SPORT
		10	45517-166-006	Suporte Cilindro Mestre .....	1	.....	ESD,SPORT
		11	45520-MG7-006	Diafragma .....	1	.....	ESD,SPORT
		12	45521-KRM-861	Placa, Diafragma .....	1	.....	ESD,SPORT
		13	45530-MN9-305	Cilindro, Mestre .....	1	.....	ESD,SPORT
		14	53175-KBW-900	Alavanca, Direita .....	1	.....	ESD,SPORT
		15	90032-GHR-E90	Parafuso, Flange, 6 x 22 .....	2	.....	ESD,SPORT
		16	90040-GHR-E40	Parafuso, Flange, 6 x 12 .....	2	.....	ESD,SPORT
		17	90114-KBZ-900	Parafuso, Articulação Alavanca .....	1	.....	ESD,SPORT
		18	90145-MS9-612	Parafuso, Óleo, 10 x 22 .....	2	.....	ESD,SPORT
		19	90208-GHR-630	Porca, Flange, 6 mm .....	1	.....	ESD,SPORT

Service Item	F.R.T.	Ref. Nº	Part. No.	Description	Reqd. Qty. CG 150 TITAN 8	Serial No.	Note
Switch Assy., FR. Stop ..... 0.1		1	35340-MA5-671	Switch Assy., FR. Stop .....	1	.....	ESD,SPORT
• Diaphragm		2	45126-KRM-861	Hose Comp., FR. Brake .....	1	.....	ESD
• Lever, R. Handle			45126-KRM-871	Hose Comp., FR. Brake .....	1	~ 6R999999	SPORT
Hose Comp., FR. Brake ..... 0.4			45126-KRM-R21	Hose Comp., FR. Brake .....	1	7R000001 ~	SPORT
• Cylinder Sub Assy., FR. Brake Master		3	45155-KRM-860	Clamper, Brake Hose .....	1	.....	ESD,SPORT
• Cylinder Set, Master		4	45156-KRM-860	Clamper, Brake Hose .....	1	.....	ESD,SPORT
		5	45160-KRM-860	Stay, Brake Hose Clamper .....	1	.....	ESD,SPORT
		6	45504-410-003	Boot Comp .....	1	.....	ESD,SPORT
		7	45510-KRM-861	Cylinder Sub Assy., .....	.....	.....	.....
				FR. Brake Master .....	1	.....	ESD,SPORT
		8	45512-MA6-006	Protector .....	1	.....	ESD,SPORT
		9	45513-KV2-901	Cap, Master Cylinder .....	1	.....	ESD,SPORT
		10	45517-166-006	Holder, Master Cylinder .....	1	.....	ESD,SPORT
		11	45520-MG7-006	Diaphragm .....	1	.....	ESD,SPORT
		12	45521-KRM-861	Plate, Diaphragm .....	1	.....	ESD,SPORT
		13	45530-MN9-305	Cylinder Set, Master .....	1	.....	ESD,SPORT
		14	53175-KBW-900	Lever, R. Handle .....	1	.....	ESD,SPORT
		15	90032-GHR-E90	Bolt, Flange, 6x22 .....	2	.....	ESD,SPORT
		16	90040-GHR-E40	Bolt, Flange, 6x12 .....	2	.....	ESD,SPORT
		17	90114-KBZ-900	Bolt, Handle Lever .....	1	.....	ESD,SPORT
		18	90145-MS9-612	Bolt, Oil, 10x22 .....	2	.....	ESD,SPORT
		19	90208-GHR-630	Nut, Flange, 6mm .....	1	.....	ESD,SPORT
Articulo de servicio	THLL	No. de Ref.	No. de pieza	Descripción	Cant. Req'd CG 150 TITAN 8	No. de série	Note
Ens Interruptor, Freno Delantero ..... 0,1		1	35340-MA5-671	Interruptor, Freno Delantero .....	1	.....	ESD,SPORT
• Diafragma		2	45126-KRM-861	Manguera, Freno Delantero .....	1	.....	ESD
• Palanca Derecha			45126-KRM-871	Manguera, Freno Delantero .....	1	~ 6R999999	SPORT
Manguera Freno Delantero ..... 0,4			45126-KRM-R21	Manguera, Freno Delantero .....	1	7R000001 ~	SPORT
• Cilindro Maestro del Freno Delantero		3	45155-KRM-860	Presilla, Manguera Freno .....	1	.....	ESD,SPORT
• Cilindro, Maestro		4	45156-KRM-860	Presilla, Manguera Freno .....	1	.....	ESD,SPORT
		5	45160-KRM-860	Soporte, Presilla Manguera Freno .....	1	.....	ESD,SPORT
		6	45504-410-003	Tapa .....	1	.....	ESD,SPORT
		7	45510-KRM-861	Sub Cilindro Maestro del Freno Delantero	1	.....	ESD,SPORT
		8	45512-MA6-006	Protector .....	1	.....	ESD,SPORT
		9	45513-KV2-901	Tapa, Cilindro Maestro .....	1	.....	ESD,SPORT
		10	45517-166-006	Soporte Cilindro Maestro .....	1	.....	ESD,SPORT
		11	45520-MG7-006	Diafragma .....	1	.....	ESD,SPORT
		12	45521-KRM-861	Placa, Diafragma .....	1	.....	ESD,SPORT
		13	45530-MN9-305	Cilindro, Maestro .....	1	.....	ESD,SPORT
		14	53175-KBW-900	Palanca Derecha .....	1	.....	ESD,SPORT
		15	90032-GHR-E90	Tornillo Reborde, 6 x 22 .....	2	.....	ESD,SPORT
		16	90040-GHR-E40	Tornillo Reborde, 6 x 12 .....	2	.....	ESD,SPORT
		17	90114-KBZ-900	Tornillo, Palanca .....	1	.....	ESD,SPORT
		18	90145-MS9-612	Tornillo, Aceite, 10 x 22 .....	2	.....	ESD,SPORT
		19	90208-GHR-630	Tuerca, Flange, 6 mm .....	1	.....	ESD,SPORT

**C-4**  
**Cilindro Mestre do**  
**Freio Dianteiro**  
**Front Brake Master**  
**Cylinder**  
**Cilindro Maestro del**  
**Freno Delantero**  
**(CG 150 ESD/SPORT)**

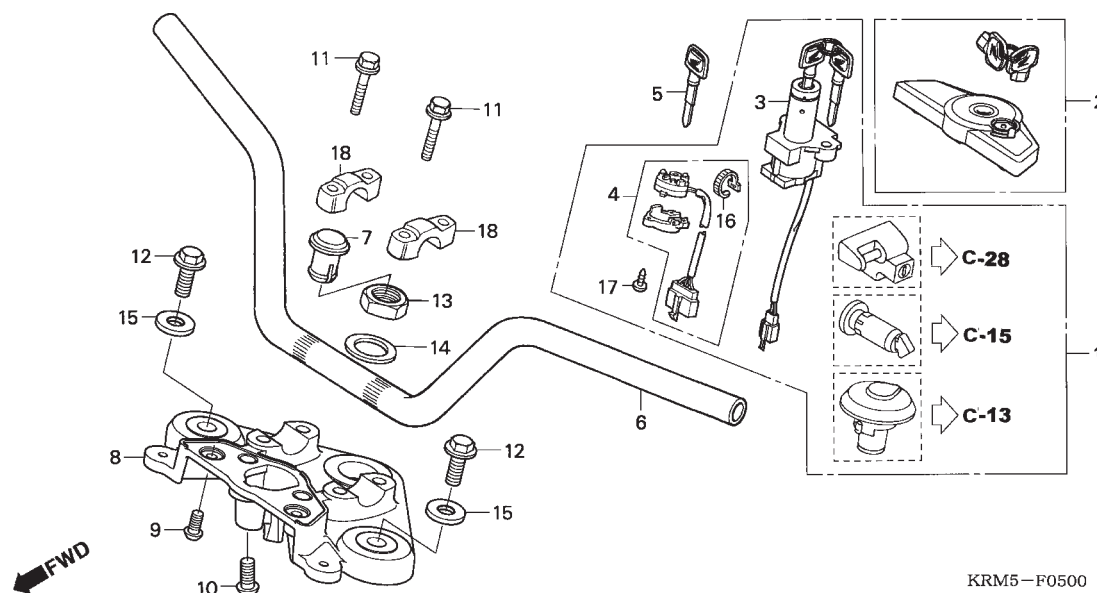


Item de serviço	T.M.O.	Ref. Nº	Nº da peça	Descrição	Qtd. CG 150 TITAN 8	Nº de série	Nota
		20	90545-300-000	Arruela, Parafuso, Óleo .....	4	.....	ESD,SPORT
		21	90651-MA5-671	Anel, Elástico .....	1	.....	ESD,SPORT
		22	93600-04012-1G	Parafuso, Phillips, 4 x 12 .....	2	.....	ESD,SPORT
		23	93893-04012-17	Parafuso, Arruela, 4 x 12 .....	1	.....	ESD,SPORT

Service Item	F.R.T.	Ref. Nº	Part. No.	Description	Reqd. Qty. CG 150 TITAN 8	Serial No.	Note
		20	90545-300-000	Washer, Oil Bolt .....	4	.....	ESD,SPORT
		21	90651-MA5-671	Circlip .....	1	.....	ESD,SPORT
		22	93600-04012-1G	Screw, Flat, 4x12 .....	2	.....	ESD,SPORT
		23	93893-04012-17	Screw-Washer, 4x12 .....	1	.....	ESD,SPORT
Articulo de servicio	THLL	No. de Ref.	No. de pieza	Descripción	Cant. Req'd CG 150 TITAN 8	No. de série	Note
		20	90545-300-000	Arandela, Tornillo, Aceite .....	4	.....	ESD,SPORT
		21	90651-MA5-671	Anillo Sujeción .....	1	.....	ESD,SPORT
		22	93600-04012-1G	Tornillo, Phillips, 4 x 12 .....	2	.....	ESD,SPORT
		23	93893-04012-17	Tornillo, Arandela, 4 x 12 .....	1	.....	ESD,SPORT



**C-5**  
**Guidão • Mesa Superior**  
**Handle Pipe • Top Bridge**  
**Tubo de Manúbrio • Puente Superior**

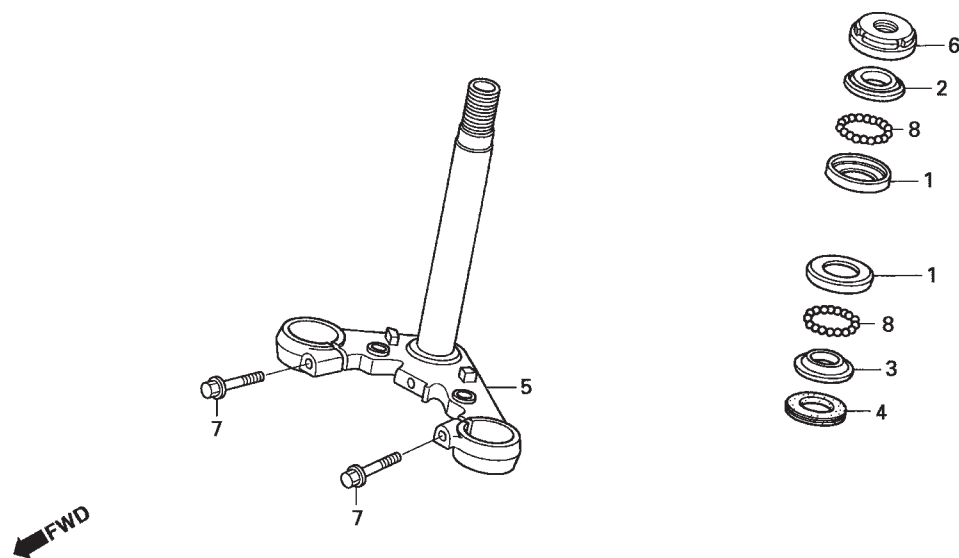


KRM5—F0500

Item de serviço	T.M.O.	Ref. Nº	Nº da peça	Descrição	Qtd. CG 150 TITAN 8	Nº de série	Nota
Base Comp., Contato .....	0,4	1	35010-KRM-850	Chave, Jogo .....	1	~ 6R999999	.....
Bloqueador, Módulo Ignição .....	0,5		35010-KRM-B90	Chave, Jogo .....	1	7R000001 ~	.....
• Interruptor Comp., Ignição & Trava		2	35011-KRM-851	Bloqueador, Módulo Ignição .....	1	.....	.....
• Guidão, Comp.		3	35100-KRM-850	Interruptor Comp., Ignição & Trava .....	1	~ 6R999999	.....
Mesa, Superior .....	0,6		35100-KRM-B91	Interruptor Comp., Ignição & Trava .....	1	7R000001 ~	.....
Chave, Jogo .....	0,7	4	35101-KRM-850	Base Comp., Contato .....	1	~ 6R999999	.....
			35101-KRM-B91	Base Comp., Contato .....	1	7R000001 ~	.....
		5	35127-KRM-850	Chave .....	1	.....	.....
		6	53100-KRM-850	Guidão, Comp .....	1	.....	ES,JOB,KS
			53100-KRM-860	Guidão, Comp .....	1	.....	ESD
			53100-KRM-870	Guidão, Comp .....	1	.....	SPORT
		7	53208-KGA-900	Capa, Porca Coluna Direção .....	1	.....	.....
		8	53230-KRM-860	Mesa, Superior .....	1	.....	.....
		*	53230-KRM-B10	Mesa, Superior .....	1	.....	*2006
		9	90105-KEB-620	Parafuso, 6 x 12 .....	2	.....	.....
		10	90107-MCN-610	Parafuso, 8 mm .....	2	~ 6R999999	.....
			90107-MBG-000	Parafuso, 8 mm .....	2	7R000001 ~	.....
		11	90112-KRM-860	Parafuso, Flange, 8 x 36 .....	4	.....	.....
		12	90123-KRM-860	Parafuso, Garfo Dianteiro .....	2	.....	.....
		13	90304-KRM-860	Porca, Coluna Direção .....	1	.....	.....
		14	90503-KRM-860	Arruela, Coluna Direção .....	1	.....	.....
		15	90521-KRM-860	Arruela, 10,3 mm .....	2	.....	.....
		16	91058-MG9-681	Presilha, Auto Travante .....	1	~ 6R999999	.....
		17	91059-MK4-601	Parafuso, Fixação, 3 x 16 .....	3	~ 6R999999	.....
			91059-KY2-711	Parafuso, Fixação, 3 x 16 .....	3	7R000001 ~	.....
		18	95014-22200	Suporte B2, Superior Guidão .....	2	.....	.....

Service Item	F.R.T.	Ref. Nº	Part. No.	Description	Reqd. Qty. CG 150 TITAN 8	Serial No.	Note
Base Comp., Contact .....	0.4	1	35010-KRM-850	Key Set .....	1	~ 6R999999	
Key, Shutter .....	0.5		35010-KRM-B90	Key Set .....	1	7R000001 ~	
• Switch Assy., Combination & Lock		2	35011-KRM-851	Key, Shutter .....	1		
• Handle Comp., Steering		3	35100-KRM-850	Switch Assy., Combination & Lock .....	1	~ 6R999999	
Bridge, Fork Top .....	0.6		35100-KRM-B91	Switch Assy., Combination & Lock .....	1	7R000001 ~	
Key Set .....	0.7	4	35101-KRM-850	Base Comp., Contact .....	1	~ 6R999999	
			35101-KRM-B91	Base Comp., Contact .....	1	7R000001 ~	
		5	35127-KRM-850	Blank,Key .....	1		
		6	53100-KRM-850	Handle Comp., Steering .....	1		ES,JOB,KS
			53100-KRM-860	Handle Comp., Steering .....	1		ESD
			53100-KRM-870	Handle Comp., Steering .....	1		SPORT
		7	53208-KGA-900	Cap, Steering Stem .....	1		
		8	53230-KRM-860	Bridge, Fork Top .....	1		
		*	53230-KRM-B10	Bridge, Fork Top .....	1		*2006
		9	90105-KEB-620	Bolt, One Way, 6x12 .....	2		
		10	90107-MCN-610	Bolt, One-Way, 8mm .....	2	~ 6R999999	
			90107-MBG-000	Bolt, One-Way, 8mm .....	2	7R000001 ~	
		11	90112-KRM-860	Bolt, Flange, 8x36 .....	4		
		12	90123-KRM-860	Bolt, FR. Fork .....	2		
		13	90304-KRM-860	Nut, Steering Stem .....	1		
		14	90503-KRM-860	Washer, Steering Stem .....	1		
		15	90521-KRM-860	Washer, 10.3mm .....	2		
		16	91058-MG9-681	Band, Self Lock .....	1	~ 6R999999	
		17	91059-MK4-601	Screw, Tapping, 3x16 .....	3	~ 6R999999	
			91059-KY2-711	Screw, Tapping, 3x16 .....	3	7R000001 ~	
		18	95014-22200	Holder B2, Handle Pipe Upper .....	2		
Articulo de servicio	THLL	No. de Ref.	No. de pieza	Descripción	Cant. Req'd CG 150 TITAN 8	No. de série	Note
Ens Base Contacto .....	0,4	1	35010-KRM-850	Llaves Juego .....	1	~ 6R999999	
Llaves Seguridad .....	0,5		35010-KRM-B90	Llaves Juego .....	1	7R000001 ~	
• Ens Interruptor & Traba		2	35011-KRM-851	Llaves, Seguridad Traba .....	1		
• Ens Manubrio		3	35100-KRM-850	Ens Interruptor & Traba .....	1	~ 6R999999	
Puente Superior Varilla .....	0,6		35100-KRM-B91	Ens Interruptor & Traba .....	1	7R000001 ~	
Llaves Juego .....	0,7	4	35101-KRM-850	Ens Base Contacto .....	1	~ 6R999999	
			35101-KRM-B91	Ens Base Contacto .....	1	7R000001 ~	
		5	35127-KRM-850	Llave .....	1		
		6	53100-KRM-850	Ens Manubrio .....	1		ES,JOB,KS
			53100-KRM-860	Ens Manubrio .....	1		ESD
			53100-KRM-870	Ens Manubrio .....	1		SPORT
		7	53208-KGA-900	Tapa, Tuerca Puente Superior Varilla .....	1		
		8	53230-KRM-860	Puente Superior Varilla .....	1		
		*	53230-KRM-B10	Puente Superior Varilla .....	1		*2006
		9	90105-KEB-620	Tornillo, 6 x 12 .....	2		
		10	90107-MCN-610	Tornillo, 8 mm .....	2	~ 6R999999	
			90107-MBG-000	Tornillo, 8 mm .....	2	7R000001 ~	
		11	90112-KRM-860	Tornillo Reborde, 8 x 36 .....	4		
		12	90123-KRM-860	Tornillo, Horquilla Delantera .....	2		
		13	90304-KRM-860	Tuerca, Varilla Dirección .....	1		
		14	90503-KRM-860	Arandela, Varilla Dirección .....	1		
		15	90521-KRM-860	Arandela, 10,3 mm .....	2		
		16	91058-MG9-681	Presilla, Auto Trabante .....	1	~ 6R999999	
		17	91059-MK4-601	Tornillo, Fijación, 3 x 16 .....	3	~ 6R999999	
			91059-KY2-711	Tornillo, Fijación, 3 x 16 .....	3	7R000001 ~	
		18	95014-22200	Soporte B2, Superior Manubrio .....	2		

**C-6**  
**Coluna de Direção**  
**Steering Stem**  
**Varilla de Dirección**

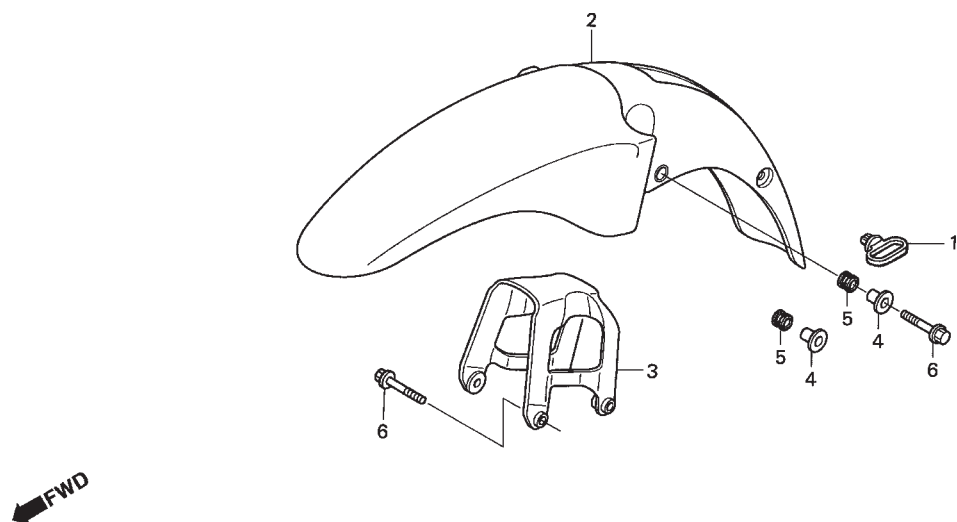


KRM5-F0600

Item de serviço	T.M.O.	Ref. Nº	Nº da peça	Descrição	Qtd. CG 150 TITAN 8	Nº de série	Nota
Pista, Esferas Superior .....	0,5	1	50301-268-010	Pista, Esferas Superior .....	2	.....	.....
• Porca, Superior Coluna Direção		2	53211-KRM-860	Pista, Conica, Esferas Superior .....	1	.....	.....
Pista, Esferas Superior .....	0,8	3	53212-KRM-860	Pista, Conica, Esferas Inferior .....	1	.....	.....
(Uma ou Todas)		4	53214-KGA-C00	Vedador, Pista Esferas .....	1	.....	.....
• Pista, Esferas Inferior		5	53200-KRM-840	Coluna, Direção .....	1	.....	.....
Pista, Esferas Superior .....	1,0	6	53220-KRM-860	Porca, Superior Coluna Direção .....	1	.....	.....
		7	90037-GHR-F40	Parafuso, Flange, 8 x 35 .....	1	.....	.....
		8	96211-08000	Esferas, Aço, #8 (1/4) .....	36	.....	.....

Service Item	F.R.T.	Ref. Nº	Part. No.	Description	Reqd. Qty. CG 150 TITAN 8	Serial No.	Note
Race, Steering Top Cone .....	0.5	1	50301-268-010	Race, Steering Top Ball .....	2	.....	.....
• Thread Comp., Steering Head Top		2	53211-KRM-860	Race, Steering Top Cone .....	1	.....	.....
Race, Steering Top Ball .....	0.8	3	53212-KRM-860	Race, Steering Bottom Cone .....	1	.....	.....
(Same Time For Two Units)		4	53214-KGA-C00	Dust Seal, Steering Head .....	1	.....	.....
• Stem Sub Assy., Steering		5	53200-KRM-840	Stem Sub Assy., Steering .....	1	.....	.....
Race, Steering Bottom Cone .....	1.0	6	53220-KRM-860	Thread Comp., Steering Head Top .....	1	.....	.....
		7	90037-GHR-F40	Bolt, Flange, 8x35 .....	2	.....	.....
		8	96211-08000	Ball, Steel, #8 (1/4) .....	36	.....	.....
Articulo de servicio	THLL	No. de Ref.	No. de pieza	Descripción	Cant. Req'd CG 150 TITAN 8	No. de série	Note
Pista, Acero Superior .....	0,5	1	50301-268-010	Pista, Acero Superior .....	2	.....	.....
• Tuerca, Superior Varilla Dirección		2	53211-KRM-860	Pista, Acero Superior .....	1	.....	.....
Pista, Acero Superior .....	0,8	3	53212-KRM-860	Pista, Acero Inferior .....	1	.....	.....
(Una o Todas)		4	53214-KGA-C00	Guardapolvero, Pista Acero .....	1	.....	.....
• Pista, Acero Inferior		5	53200-KRM-840	Varilla Dirección .....	1	.....	.....
Pista, Acero Superior .....	1,0	6	53220-KRM-860	Tuerca, Superior Varilla Dirección .....	1	.....	.....
		7	90037-GHR-F40	Tornillo Reborde, 8 x 35 .....	2	.....	.....
		8	96211-08000	Acero, Aço, #8 (1/4) .....	36	.....	.....

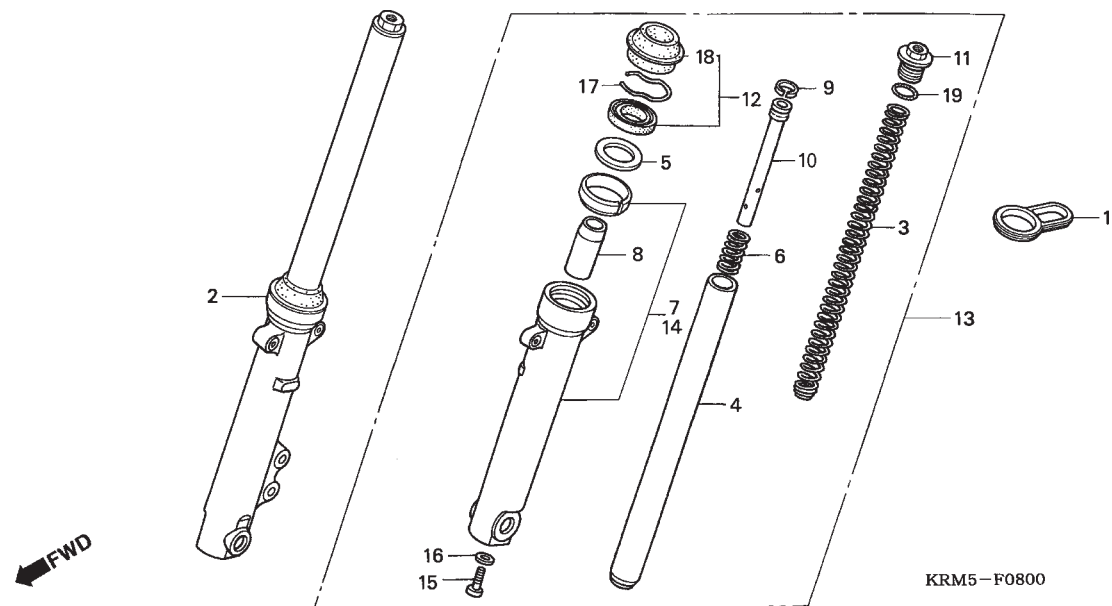
**C-7**  
**Pára-Lama Dianteiro**  
**Front Fender**  
**Parafango Delantero**



Item de serviço	T.M.O.	Ref. Nº	Nº da peça	Descrição	Qtd. CG 150 TITAN 8	Nº de série	Nota
Pára-Lama Dianteiro .....	0,2	1	45451-473-000	Guia, Cabo .....	1	.....	.....
• Suporte, Pára-lama Dianteiro		2	61100-KRM-860ZE	Pára Lama Dianteiro			
			61100-KRM-860ZF	*NH-196* ..... Branco Ross	1	.....	J/JC
			61100-KRM-860ZH	*R-297* ..... Vermelho Caruaru	1	.....	J/JC
			61100-KRM-860ZL	*NH-1* ..... Preto	1	.....	ES/ESD/KS/CES
			61100-KRM-860ZM	*PB-360P* ..... Azul Iguape Perolizado	1	.....	ES/ESD/KS/CES/C
			61100-KRM-860ZN	*NH-411M* ..... Prata Force Metálico	1	.....	ES/ESD/KS
			61100-KRM-860ZH	*R-239* ..... Vermelho Guarau	1	.....	ES/ESD/KS/CES/C
			61100-KRM-860ZH	*NH-1* ..... Preto	1	.....	SPORT
			61100-KRM-860ZP	*R-301C* ..... Vermelho Bromeria	1	.....	SPORT
			61100-KRM-860ZH	*NH-1* ..... Preto	1	7R000001 ~	CES,C,ES,ESD,KS
			61100-KRM-860ZN	*R-239* ..... Vermelho Guarau	1	7R000001 ~	CES,C,KS,ES,ESD,JOB,JC
			61100-KRM-860ZE	*NH-196* ..... Branco Ross	1	7R000001 ~	JOBBER,JC3LA
			61100-KRM-860ZR	*NH-455M* ..... Prata Lumiar Metálico1		.....	ESBR,ESDBR,ESD2LA,ESD3LA, ES2LA,ES3LA,KSBR,KS2LA,KS3LA
			61100-KRM-860ZT	*PB379P* ..... Azul Caraiva Perolizado	1	.....	ESBR,ESDBR,ESD2LA,ESD3LA, ES2LA,ES3LA,KSBR,KS2LA,KS3LA
			61100-KRM-860ZU	*NH477M* ..... Cinza Ipojuka Metálico	1	.....	SBR
			61100-KRM-860ZV	*R306C* ..... Vermelho Guaraná Candy	1	.....	SBR
		3	61102-KRM-860	Suporte, Pára-Lama Dianteiro .....	1	.....	.....
		4	61103-KRM-860	Bucha, Fixação .....	4	.....	.....
		5	61104-KRM-860	Coxim, Fixação .....	4	.....	.....
		6	90040-GHR-710	Parafuso, Flange, 6x28 .....	4	.....	.....

Service Item	F.R.T.	Ref. Nº	Part. No.	Description	Reqd. Qty. CG 150 TITAN 8	Serial No.	Note
Fender, FR. .... 0.2		1	45451-473-000	Guide, FR. Fender Cable .....	1	.....	.....
• Stay, FR. Fender (2006' Model)		2	61100-KRM-860ZE	Fender, FR.			
				*NH-196* ..... Ross White	1	.....	J/JC
			61100-KRM-860ZF	*R-297* ..... Caruaru Red	1	.....	J/JC
			61100-KRM-860ZH	*NH-1* ..... Black	1	.....	ES/ESD/KS/CES
			61100-KRM-860ZL	*PB-360P* ..... Iguape Pearl Blue	1	.....	ES/ESD/KS/CES/C
			61100-KRM-860ZM	*NH-411M* ..... Force Silver Metallic	1	.....	ES/ESD/KS
			61100-KRM-860ZN	*R-239* ..... Guarau Red	1	.....	ES/ESD/KS/CES/C
			61100-KRM-860ZH	*NH-1* ..... Black	1	.....	SPORT
			61100-KRM-860ZP	*R-301C* ..... Bromeria Red	1	7R000001 ~	SPORT
			61100-KRM-860ZH	*NH-1* ..... Black	1	7R000001 ~	CES,C,ES,ESD,KS
			61100-KRM-860ZN	*R-239* ..... Guarau Red	1	7R000001 ~	CES,C,KS,ES,ESD,JOB,JC
			61100-KRM-860ZE	*NH-196* ..... Ross White	1	7R000001 ~	JOBBER,JC3LA
			61100-KRM-860ZR	*NH-455M* ..... Lumiar Silver Metallic	1	.....	ESBR,ESDBR,ESD2LA,ESD3LA, ES2LA,ES3LA,KSBR,KS2LA,KS3LA
			61100-KRM-860ZT	*PB379P* ..... Pearl Caraiva Blue	1	.....	ESBR,ESDBR,ESD2LA,ESD3LA, ES2LA,ES3LA,KSBR,KS2LA,KS3LA
			61100-KRM-860ZU	*NH477M* ..... Ipojuka Gray Metallic	1	.....	SBR
			61100-KRM-860ZV	*R306C* ..... Candy Guarana Red	1	.....	SBR
		3	61102-KRM-860	Stay, FR. Fender .....	1	.....	.....
		4	61103-KRM-860	Collar, FR. Fender Mounting .....	4	.....	.....
		5	61104-KRM-860	Rubber, FR. Fender Mounting .....	4	.....	.....
		6	90040-GHR-710	Bolt, Flange, 6 x 28 .....	4	.....	.....
Articulo de servicio	THLL	No. de Ref.	No. de pieza	Descripción	Cant. Req'd CG 150 TITAN 8	No. de série	Note
Parafango Delantero ..... 0,2		1	45451-473-000	Guia, Cable .....	1	.....	.....
• Soporte, Parafango Delantero (Modelo 2006)		2	61100-KRM-860ZE	Parafango Delantero			
				*NH-196* ..... Blanco Ross	1	.....	J/JC
			61100-KRM-860ZF	*R-297* ..... Rojo Caruaru	1	.....	J/JC
			61100-KRM-860ZH	*NH-1* ..... Negro	1	.....	ES/ESD/KS/CES
			61100-KRM-860ZL	*PB-360P* ..... Azul Iguape Perolizado	1	.....	ES/ESD/KS/CES/C
			61100-KRM-860ZM	*NH-411M* ..... Plata Force Metálico	1	.....	ES/ESD/KS
			61100-KRM-860ZN	*R-239* ..... Rojo Guarau	1	.....	ES/ESD/KS/CES/C
			61100-KRM-860ZH	*NH-1* ..... Negro	1	.....	SPORT
			61100-KRM-860ZP	*R-301C* ..... Rojo Bromeria	1	7R000001 ~	SPORT
			61100-KRM-860ZH	*NH-1* ..... Negro	1	7R000001 ~	CES,C,ES,ESD,KS
			61100-KRM-860ZN	*R-239* ..... Rojo Guarau	1	7R000001 ~	CES,C,KS,ES,ESD,JOB,JC
			61100-KRM-860ZE	*NH-196* ..... Blanco Ross	1	7R000001 ~	JOBBER,JC3LA
			61100-KRM-860ZR	*NH-455M* ..... Plata Lumiar Metálico	1	.....	ESBR,ESDBR,ESD2LA,ESD3LA, ES2LA,ES3LA,KSBR,KS2LA,KS3LA
			61100-KRM-860ZT	*PB379P* ..... Azul Caraiva Perolizado	1	.....	ESBR,ESDBR,ESD2LA,ESD3LA, ES2LA,ES3LA,KSBR,KS2LA,KS3LA
			61100-KRM-860ZU	*NH477M* ..... Gris Ipojuka Metálico	1	.....	SBR
			61100-KRM-860ZV	*R306C* ..... Rojo Guaraná Candy	1	.....	SBR
		3	61102-KRM-860	Soporte, Parafango Delantero .....	1	.....	.....
		4	61103-KRM-860	Buje, Fijación .....	4	.....	.....
		5	61104-KRM-860	Buje, Fijación .....	4	.....	.....
		6	90040-GHR-710	Tornillo Reborde, 6 x 28 .....	4	.....	.....

**C-8**  
**Garfo Dianteiro**  
**Front Fork**  
**Horquilla Delantera**

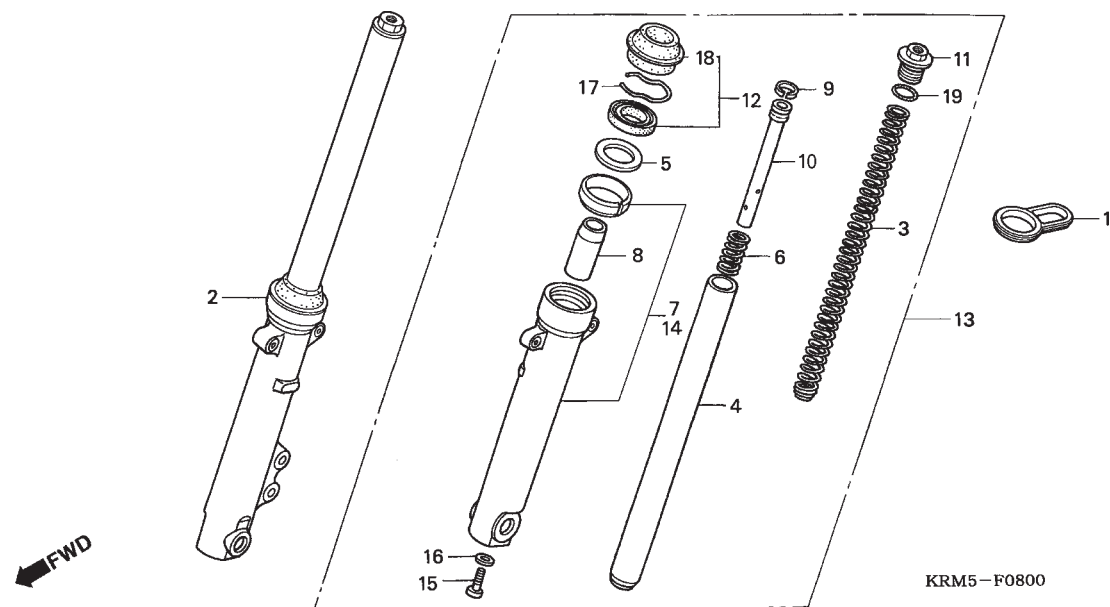


Item de serviço	T.M.O.	Ref. Nº	Nº da peça	Descrição	Qtd. CG 150 TITAN 8	Nº de série	Nota
Garfo Dianteiro Direito .....	0,4	1	44844-KRM-860	Guia, Cabo .....	1	.....	.....
• Garfo Dianteiro Esquerdo (Adicionar 0,1 por Unidade)		2	51400-KRM-851	Garfo Dianteiro Direito Completo .....	1	.....	ES,JOB,KS
			51400-KRM-861	Garfo Dianteiro Direito Completo .....	1	.....	ESD
Mola, Garfo Dianteiro .....	0,5		51400-KRM-871	Garfo Dianteiro Direito Completo .....	1	.....	SPORT
(Adicionar 0,2 por Unidade)		3	51401-KRM-861	Mola, Garfo Dianteiro .....	2	.....	.....
Cilindro Interno Garfo Dianteiro .....	0,6		51401-KRM-871	Mola, Garfo Dianteiro .....	2	.....	SPORT
(Adicionar 0,3 por Unidade)		4	51410-KRM-861	Cilindro Interno Garfo Dianteiro .....	2	.....	.....
Cilindro Externo, Direito Garfo Dianteiro .....	0,7	5	51412-KK4-003	Anel, Limitador .....	2	.....	.....
• Vedador, Pó Garfo Dianteiro (Adicionar 0,3 por Unidade)		6	51412-KRM-861	Mola, Interna Cilindro .....	2	.....	.....
• Externo, Esquerdo Garfo Dianteiro (Adicionar 0,3 por Unidade)			51412-KRM-871	Mola, Interna Cilindro .....	2	.....	SPORT
		7	51420-KRM-851	Cilindro Externo, Direito Garfo Dianteiro .	1	.....	ES,JOB,KS
			51420-KRM-861	Cilindro Externo, Direito Garfo Dianteiro .	1	.....	ESD,SPORT
		8	51432-GE4-003	Anel, Limitador Óleo .....	2	.....	.....
		9	51437-413-003	Anel .....	2	.....	.....
		10	51440-KRM-861	Assento, Tubo .....	2	.....	.....
			51440-KRM-871	Assento, Tubo .....	2	.....	SPORT
		11	51455-KRM-861	Parafuso, Garfo Dianteiro .....	2	.....	.....
		12	51490-GAA-305	Vedador, Pó Garfo Dianteiro .....	2	.....	.....
		13	51500-KRM-851	Garfo Dianteiro Esquerdo Completo .....	1	.....	ES,JOB,KS
			51500-KRM-861	Garfo Dianteiro Esquerdo Completo .....	1	.....	ESD
		*	51500-KRM-871	Garfo Dianteiro Esquerdo Completo .....	1	.....	SPORT

Service Item	F.R.T.	Ref. Nº	Part. No.	Description	Reqd. Qty. CG 150 TITAN 8	Serial No.	Note
Fork Assy., R. FR. ....	0.4	1	44844-KRM-860	Guide, Cable .....	1	.....	.....
• Fork Assy., L. FR. (Add 0.1 for Each.)		2	51400-KRM-851	Fork Assy., R. FR. ....	1	.....	ES,JOB,KS
Spring, FR. Fork .....	0.5		51400-KRM-861	Fork Assy., R. FR. ....	1	.....	ESD
(Add 0.2 for Each.)			51400-KRM-871	Fork Assy., R. FR. ....	1	.....	SPORT
Pipe Comp., FR. Fork .....	0.6	3	51401-KRM-861	Spring, FR. Fork .....	2	.....	.....
(Add 0.3 for Each.) Case Comp.			51401-KRM-871	Spring, FR. Fork .....	2	.....	SPORT
R. FR. Bottom .....	0.7	4	51410-KRM-861	Pipe Comp., FR. Fork .....	2	.....	.....
• Seal Set, FR. Fork (Add 0.3 for Each.)		5	51412-KK4-003	Ring, Back Up .....	2	.....	.....
• Case Comp., L. FR. Bottom (Add 0.3 for Each.)		6	51412-KRM-861	Spring, Rebound .....	2	.....	.....
			51412-KRM-871	Spring, Rebound .....	2	.....	SPORT
		7	51420-KRM-851	Case Comp., R. FR. Bottom .....	1	.....	ES,JOB,KS
			51420-KRM-861	Case Comp., R. FR. Bottom .....	1	.....	ESD,SPORT
		8	51432-GE4-003	Piece, Oil Lock .....	2	.....	.....
		9	51437-413-003	Ring, Piston .....	2	.....	.....
		10	51440-KRM-861	Pipe, Seat .....	2	.....	.....
			51440-KRM-871	Pipe, Seat .....	2	.....	SPORT
		11	51455-KRM-861	Bolt, FR. Fork .....	2	.....	.....
		12	51490-GAA-305	Seal Set, FR. Fork .....	2	.....	.....
		13	51500-KRM-851	Fork Assy., L. FR. ....	1	.....	ES,JOB,KS
			51500-KRM-861	Fork Assy., L. FR. ....	1	.....	ESD
		*	51500-KRM-871	Fork Assy., L. FR. ....	1	.....	SPORT
Articulo de servicio	THLL	No. de Ref.	No. de pieza	Descripción	Cant. Req'd CG 150 TITAN 8	No. de série	Note
Horquilla Delantera Derecha .....	0,4	1	44844-KRM-860	Guia, Cable .....	1	.....	.....
• Horquilla Delantera Izquierda (Agregue 0,1 de cada.)		2	51400-KRM-851	Horquilla Delantera Derecha .....	1	.....	ES,JOB,KS
Resorte, Horquilla Delantera .....	0,5		51400-KRM-861	Horquilla Delantera Derecha .....	1	.....	ESD
(Agregue 0,2 de cada.)			51400-KRM-871	Horquilla Delantera Derecha .....	1	.....	SPORT
Cilindro Interno Horquilla Delantera .....	0,6	3	51401-KRM-861	Resorte, Horquilla Delantera .....	2	.....	.....
(Agregue 0,3 de cada.)			51401-KRM-871	Resorte, Horquilla Delantera .....	2	.....	SPORT
Cilindro Externo, Derecho Horquilla Delantera .....	0,7	4	51410-KRM-861	Cilindro Interior Horquilla Delantera .....	2	.....	.....
• Guardapolvo Horquilla Delantera (Agregue 0,3 de cada.)		5	51412-KK4-003	Anillo, Limitador .....	2	.....	.....
• Cilindro Exterior, Izquierdo Horquilla Delantera (Agregue 0,3 de cada.)		6	51412-KRM-861	Resorte .....	2	.....	.....
			51412-KRM-871	Resorte .....	2	.....	SPORT
		7	51420-KRM-851	Cilindro Exterior, Derecho			
			51420-KRM-861	Horquilla Delantera .....	1	.....	ES,JOB,KS
				Cilindro Exterior, Derecho			
				Horquilla Delantera .....	1	.....	ESD,SPORT
		8	51432-GE4-003	Anillo, Limitador Aceite .....	2	.....	.....
		9	51437-413-003	Anillo .....	2	.....	.....
		10	51440-KRM-861	Asiento, Tubo .....	2	.....	.....
			51440-KRM-871	Asiento, Tubo .....	2	.....	SPORT
		11	51455-KRM-861	Tornillo, Horquilla Delantera .....	2	.....	.....
		12	51490-GAA-305	Guardapolvo, Pó Horquilla Delantera .....	2	.....	.....
		13	51500-KRM-851	Horquilla Delantera Izquierda .....	1	.....	ES,JOB,KS
			51500-KRM-861	Horquilla Delantera Izquierda .....	1	.....	ESD
		*	51500-KRM-871	Horquilla Delantera Izquierda .....	1	.....	SPORT



**C-8**  
**Garfo Dianteiro**  
**Front Fork**  
**Horquilla Delantera**

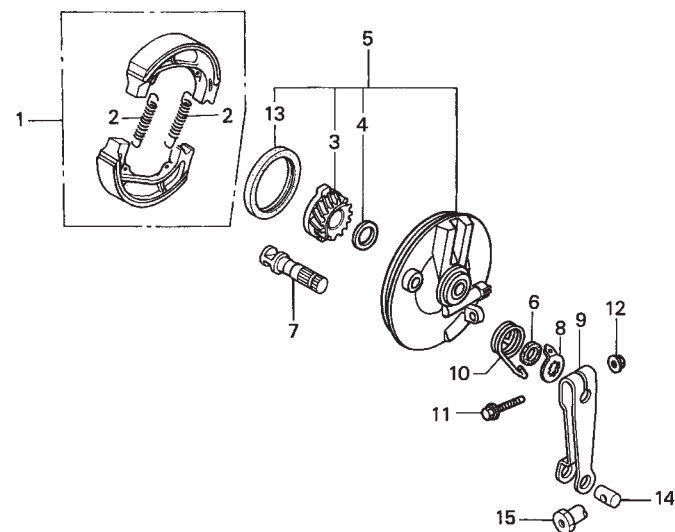


Item de serviço	T.M.O.	Ref. Nº	Nº da peça	Descrição	Qtd. CG 150 TITAN 8	Nº de série	Nota
		14	51520-KRM-851	Cilindro Externo, Esquerdo Garfo Dianteiro	1	.....	ES,JOB,KS
			51520-KRM-861	Cilindro Externo, Esquerdo Garfo Dianteiro	1	.....	ESD
			51520-KRM-871	Cilindro Externo, Esquerdo Garfo Dianteiro	1	.....	SPORT
		15	90116-383-721	Parafuso, Allen, 8 x 27 .....	2	.....	.....
		16	90544-283-000	Arruela, Especial, 8 mm .....	2	.....	.....
		17	90601-354-000	Anel, Limitador Óleo .....	2	.....	.....
		18	91254-GAA-003	Vedador, Pó .....	2	.....	.....
		19	94608-50000	Anel, Vedação, 23 x 2,8 .....	2	.....	.....

Service Item	F.R.T.	Ref. Nº	Part. No.	Description	Reqd. Qty. CG 150 TITAN 8	Serial No.	Note
		14	51520-KRM-851	Case Comp., L. FR. Bottom .....	1	.....	ES,JOB,KS
			51520-KRM-861	Case Comp., L. FR. Bottom .....	1	.....	ESD
			51520-KRM-871	Case Comp., L. FR. Bottom .....	1	.....	SPORT
		15	90116-383-721	Bolt, Socket, 8x27 .....	2	.....	.....
		16	90544-283-000	Washer, Special, 8mm .....	2	.....	.....
		17	90601-354-000	Ring, Oil Seal Stop .....	2	.....	.....
		18	91254-GAA-003	Dust Seal .....	2	.....	.....
		19	94608-50000	O-Ring, 23x2.8 .....	2	.....	.....
Articulo de servicio	THLL	No. de Ref.	No. de pieza	Descripción	Cant. Req'd CG 150 TITAN 8	No. de série	Note
		14	51520-KRM-851	Cilindro Exterior, Izquierdo			
				Horquilla Delantera .....	1	.....	ES,JOB,KS
			51520-KRM-861	Cilindro Exterior, Izquierdo			
				Horquilla Delantera .....	1	.....	ESD
			51520-KRM-871	Cilindro Exterior, Izquierdo			
				Horquilla Delantera .....	1	.....	SPORT
		15	90116-383-721	Tornillo, Allen, 8 x 27 .....	2	.....	.....
		16	90544-283-000	Arandela, Especial, 8 mm .....	2	.....	.....
		17	90601-354-000	Sello Aceite .....	2	.....	.....
		18	91254-GAA-003	Guardapolvo .....	2	.....	.....
		19	94608-50000	Anillo-O, 23 x 2,8 .....	2	.....	.....

**C-9**  
**Espelho do Freio Dianteiro**  
**Front Brake Panel**  
**Panel Freno Delantero**  
**(CG150ES/JOB/KS)**

←FWD

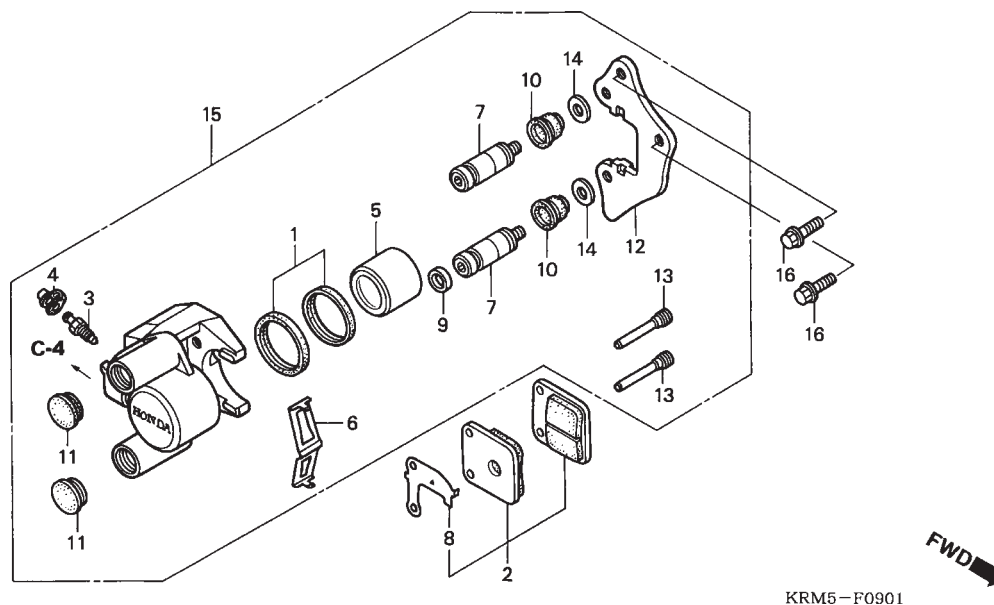


KRM5-F0900

Item de serviço	T.M.O.	Ref. Nº	Nº da peça	Descrição	Qtd. CG 150 TITAN 8	Nº de série	Nota
Braço, Freio Dianteiro .....	0,1	1	06430-GBJ-K20	Sapata, Freio .....	1	.....	ES,JOB,KS
Engrenagem, Velocímetro .....	0,3	2	43151-329-000	Mola, Sapata Freio .....	2	.....	ES,JOB,KS
Sapata, Freio .....	0,4	3	44806-KRM-851	Engrenagem, Velocímetro .....	1	.....	ES,JOB,KS
• Sub Painel, Freio Dianteiro		4	44808-107-720	Arruela, Engrenagem Velocímetro .....	1	~ 6R999999	ES,JOB,KS
• Came, Freio Dianteiro			44808-KRM-B90	Arruela, Engrenagem Velocímetro .....	1	7R000001 ~	CES2LA,C2LA,ES(BR/2LA/3LA) JBR,JC(BR/3LA),KS(BR/2LA/3LA)
		5	45010-KRM-850	Sub Painel, Freio Dianteiro .....	1	~ 6R999999	ES,JOB,KS
			45010-KRM-B90	Sub Painel, Freio Dianteiro .....	1	7R000001 ~	CES2LA,C2LA,ES(BR/2LA/3LA) JBR,JC(BR/3LA),KS(BR/2LA/3LA)
		6	45134-250-000	Vedador, Pó Braço Freio .....	1	.....	ES,JOB,KS
		7	45141-KGA-900	Came, Freio Dianteiro .....	1	.....	ES,JOB,KS
		8	45145-KRM-851	Indicador, Freio Dianteiro .....	1	.....	ES,JOB,KS
		9	45410-KRM-851	Braço, Freio Dianteiro .....	1	.....	ES,JOB,KS
		10	45435-121-010	Mola, Retorno Freio Dianteiro .....	1	.....	ES,JOB,KS
		11	90032-GHR-740	Parafuso, Flange, 6 x 35 .....	1	.....	ES,JOB,KS
		12	90208-GHR-630	Porca, Flange, 6 mm .....	1	.....	ES,JOB,KS
		13	91251-KCS-690	Vedador, Óleo, 47 x 60 x 7 .....	1	.....	ES,JOB,KS
		14	95015-32001	Junção B, Braço Freio .....	1	.....	ES,JOB,KS
		15	95015-42000	Porca B, Ajuste Braço Freio .....	1	.....	ES,JOB,KS

Service Item	F.R.T.	Ref. Nº	Part. No.	Description	Reqd. Qty. CG 150 TITAN 8	Serial No.	Note
Arm, FR. Brake ..... 0.1		1	06430-GBJ-K20	Shoe Set, Brake .....	1	.....	ES,JOB,KS
Gear, Speedometer ..... 0.3		2	43151-329-000	Spring, RR. Brake Shoe .....	2	.....	ES,JOB,KS
Shoe Set, Brake ..... 0.4		3	44806-KRM-851	Gear, Speedometer .....	1	.....	ES,JOB,KS
• Panel Sub Comp., FR. Brake		4	44808-107-720	Washer, Speedometer Gear .....	1	~ 6R999999	ES,JOB,KS
• Cam, FR. Brake			44808-KRM-B90	Washer, Speedometer Gear .....	1	7R000001 ~	CES2LA,C2LA,ES(BR/2LA/3LA) JBR,JC(BR/3LA),KS(BR/2LA/3LA)
		5	45010-KRM-850	Panel Sub Comp., FR. Brake .....	1	~ 6R999999	ES,JOB,KS
			45010-KRM-B90	Panel Sub Comp., FR. Brake .....	1	7R000001 ~	CES2LA,C2LA,ES(BR/2LA/3LA) JBR,JC(BR/3LA),KS(BR/2LA/3LA)
		6	45134-250-000	Dust Seal, Brake Cam .....	1	.....	ES,JOB,KS
		7	45141-KGA-900	Cam, FR. Brake .....	1	.....	ES,JOB,KS
		8	45145-KRM-851	Indicator, FR. Brake .....	1	.....	ES,JOB,KS
		9	45410-KRM-851	Arm, FR. Brake .....	1	.....	ES,JOB,KS
		10	45435-121-010	Spring, FR. Brake Arm Return .....	1	.....	ES,JOB,KS
		11	90032-GHR-740	Bolt, Flange, 6x35 .....	1	.....	ES,JOB,KS
		12	90208-GHR-630	Nut, Flange, 6mm .....	1	.....	ES,JOB,KS
		13	91251-KCS-690	Oil Seal, 47x60x7 .....	1	.....	ES,JOB,KS
		14	95015-32001	Joint B, Brake Arm .....	1	.....	ES,JOB,KS
		15	95015-42000	Nut B, Brake Rod Adjusting .....	1	.....	ES,JOB,KS
Artículo de servicio	THLL	No. de Ref.	No. de pieza	Descripción	Cant. Req'd CG 150 TITAN 8	No. de série	Note
Braço, Freno Delantero ..... 0,1		1	06430-GBJ-K20	Zapata, Freno .....	1	.....	ES,JOB,KS
Engranaje, Velocimetro ..... 0,3		2	43151-329-000	Resorte, Zapata, Freno .....	2	.....	ES,JOB,KS
Zapata, Freno ..... 0,4		3	44806-KRM-851	Engranaje, Velocimetro .....	1	.....	ES,JOB,KS
• Sub Painel, Freno Delantero		4	44808-107-720	Arandela, Engranaje Velocimetro .....	1	~ 6R999999	ES,JOB,KS
• Came, Freno Delantero			44808-KRM-B90	Arandela, Engranaje Velocimetro .....	1	7R000001 ~	CES2LA,C2LA,ES(BR/2LA/3LA) JBR,JC(BR/3LA),KS(BR/2LA/3LA)
		5	45010-KRM-850	Sub Panel, Freno Delantero .....	1	~ 6R999999	ES,JOB,KS
			45010-KRM-B90	Sub Panel, Freno Delantero .....	1	7R000001 ~	CES2LA,C2LA,ES(BR/2LA/3LA) JBR,JC(BR/3LA),KS(BR/2LA/3LA)
		6	45134-250-000	Guardapolvo, Brazo Freno .....	1	.....	ES,JOB,KS
		7	45141-KGA-900	Came, Freno Delantero .....	1	.....	ES,JOB,KS
		8	45145-KRM-851	Indicador, Freno Delantero .....	1	.....	ES,JOB,KS
		9	45410-KRM-851	Braço, Freno Delantero .....	1	.....	ES,JOB,KS
		10	45435-121-010	Resorte, Retorno Freno Delantero .....	1	.....	ES,JOB,KS
		11	90032-GHR-740	Tornillo Reborde, 6 x 35 .....	1	.....	ES,JOB,KS
		12	90208-GHR-630	Tuerca, Flange, 6 mm .....	1	.....	ES,JOB,KS
		13	91251-KCS-690	Sello de Aceite, 47 x 60 x 7 .....	1	.....	ES,JOB,KS
		14	95015-32001	Junción B, Brazo Freno .....	1	.....	ES,JOB,KS
		15	95015-42000	Tuerca B, Ajustador Brazo Freno .....	1	.....	ES,JOB,KS

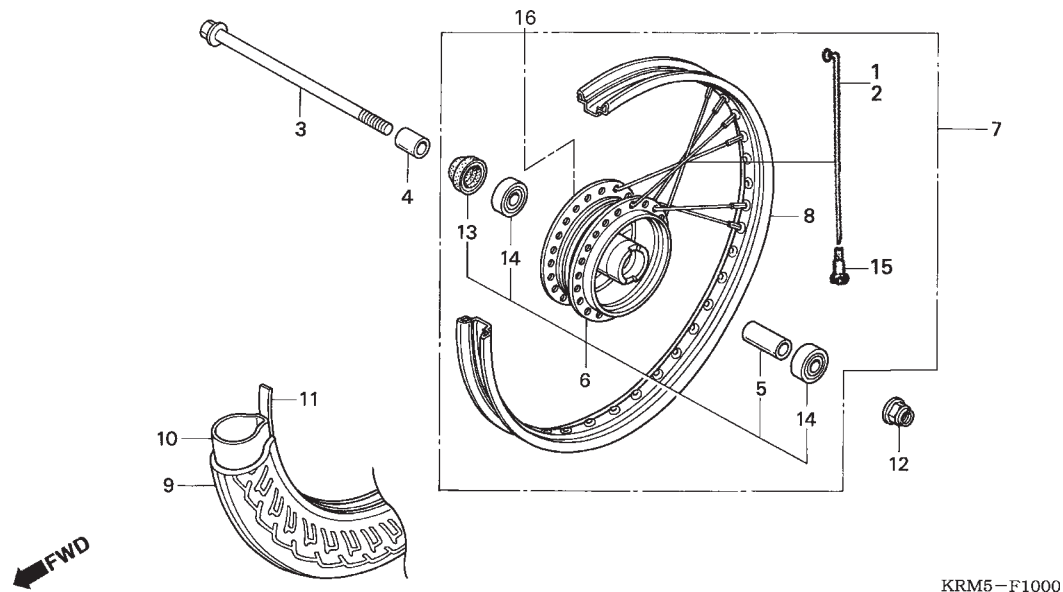
**C-9.1**  
**Cáliper do Freio Dianteiro**  
**Front Brake Caliper**  
**Caliper Freno Delantero**  
**(CG150ESD/SPORT)**



Item de serviço	T.M.O.	Ref. Nº	Nº da peça	Descrição	Qtd. CG 150 TITAN 8	Nº de série	Nota
Pastilha, Jogo .....	0,2	1	06451-MA7-405	Anel, Vedação Pistão .....	1	.....	ESD,SPORT
• Suporte Dianteiro Direito .....		2	06455-KRM-862	Pastilha, Jogo .....	1	.....	ESDBR,ESD2LA,ESD3LA,SBR
Cáliper Freio Dianteiro Direito .....	0,4	3	43352-568-003	Parafuso, Sangria (NISSIN) .....	1	.....	ESD,SPORT
Pistão .....	0,5	4	43353-461-771	Capa, Parafuso Sangria .....	1	.....	ESD,SPORT
(Inclui Peça Relativa)		5	45107-KRM-861	Pistão .....	1	.....	ESD,SPORT
		6	45108-166-006	Mola, Pastilha .....	1	.....	ESD,SPORT
		7	45115-443-870	Pino, Deslizador .....	2	.....	ESD,SPORT
		8	45116-GE3-601	Calço .....	1	.....	ESD,SPORT
		9	45132-397-640	Anel, Bucha .....	1	.....	ESD,SPORT
		10	45133-166-016	Capa, Pino .....	2	.....	ESD,SPORT
		11	45134-GE3-601	Plugue Vedador .....	2	.....	ESD,SPORT
		12	45210-KRM-861	Suporte Dianteiro Direito .....	1	.....	ESD,SPORT
		13	45215-KRM-861	Pino, Parafuso .....	2	.....	ESD,SPORT
		14	45218-166-006	Arruela, Conica Pressão .....	2	.....	ESD,SPORT
		15	45250-KRM-861	Cáliper, Dianteiro Direito .....	1	.....	ESD,SPORT
		16	90155-KY4-901	Parafuso, Flange, 8 x 25 .....	2	.....	ESD,SPORT

Service Item	F.R.T.	Ref. Nº	Part. No.	Description	Reqd. Qty. CG 150 TITAN 8	Serial No.	Note
Pad Set ..... 0.2		1	06451-MA7-405	Seal Set, Piston .....	1	.....	ESD,SPORT
• Bracket, R. FR.		2	06455-KRM-862	Pad Set .....	1	.....	ESDBR,ESD2LA,ESD3LA,SBR
Caliper Sub Assy., R. FR. .... 0.4		3	43352-568-003	Screw, Bleeder (NISSIN) .....	1	.....	ESD,SPORT
Piston ..... 0.5		4	43353-461-771	Cap, Bleeder .....	1	.....	ESD,SPORT
(Inc. Relative Part)		5	45107-KRM-861	Piston .....	1	.....	ESD,SPORT
		6	45108-166-006	Spring, Pad .....	1	.....	ESD,SPORT
		7	45115-443-870	Pin, Slide .....	2	.....	ESD,SPORT
		8	45116-GE3-601	Shim .....	1	.....	ESD,SPORT
		9	45132-397-640	Ring, Bush .....	1	.....	ESD,SPORT
		10	45133-166-016	Boot, Pin .....	2	.....	ESD,SPORT
		11	45134-GE3-601	Dust Plug .....	2	.....	ESD,SPORT
		12	45210-KRM-861	Bracket, R. FR. ....	1	.....	ESD,SPORT
		13	45215-KRM-861	Pin, Hanger .....	2	.....	ESD,SPORT
		14	45218-166-006	Washer, Conical Spring .....	2	.....	ESD,SPORT
		15	45250-KRM-861	Caliper Sub Assy., R. FR. ....	1	.....	ESD,SPORT
		16	90155-KY4-901	Bolt, Flange, 8x25 .....	2	.....	ESD,SPORT
Articulo de servicio	THLL	No. de Ref.	No. de pieza	Descripción	Cant. Req'd CG 150 TITAN 8	No. de série	Note
Pastilla, Juego ..... 0,2		1	06451-MA7-405	Anillo-O Piston .....	1	.....	ESD,SPORT
• Soporte Delantero Derecho		2	06455-KRM-862	Pastilla, Juego .....	1	.....	ESDBR,ESD2LA,ESD3LA,SBR
Sub Caliper Freno Delantero Derecho ..... 0,4		3	43352-568-003	Tornillo, Sangria (NISSIN) .....	1	.....	ESD,SPORT
Piston ..... 0,5		4	43353-461-771	Capa, Tornillo Sangria .....	1	.....	ESD,SPORT
(Incluye Pieza Relacionada)		5	45107-KRM-861	Piston .....	1	.....	ESD,SPORT
		6	45108-166-006	Resorte, Pastilla .....	1	.....	ESD,SPORT
		7	45115-443-870	Pino, Deslizador .....	2	.....	ESD,SPORT
		8	45116-GE3-601	Lamina .....	1	.....	ESD,SPORT
		9	45132-397-640	Anillo, Buje .....	1	.....	ESD,SPORT
		10	45133-166-016	Tapa, Pino .....	2	.....	ESD,SPORT
		11	45134-GE3-601	Plugue Selante .....	2	.....	ESD,SPORT
		12	45210-KRM-861	Soporte Delantero Derecho. ....	1	.....	ESD,SPORT
		13	45215-KRM-861	Pino, Tornillo .....	2	.....	ESD,SPORT
		14	45218-166-006	Arandela, Conica Presión .....	2	.....	ESD,SPORT
		15	45250-KRM-861	Sub Caliper, Delantero Derecho .....	1	.....	ESD,SPORT
		16	90155-KY4-901	Tornillo Reborde, 8 x 25 .....	2	.....	ESD,SPORT

**C-10**  
**Roda Dianteira**  
**Front Wheel**  
**Rueda Delantera**  
**(CG150ES/JOB/KS)**

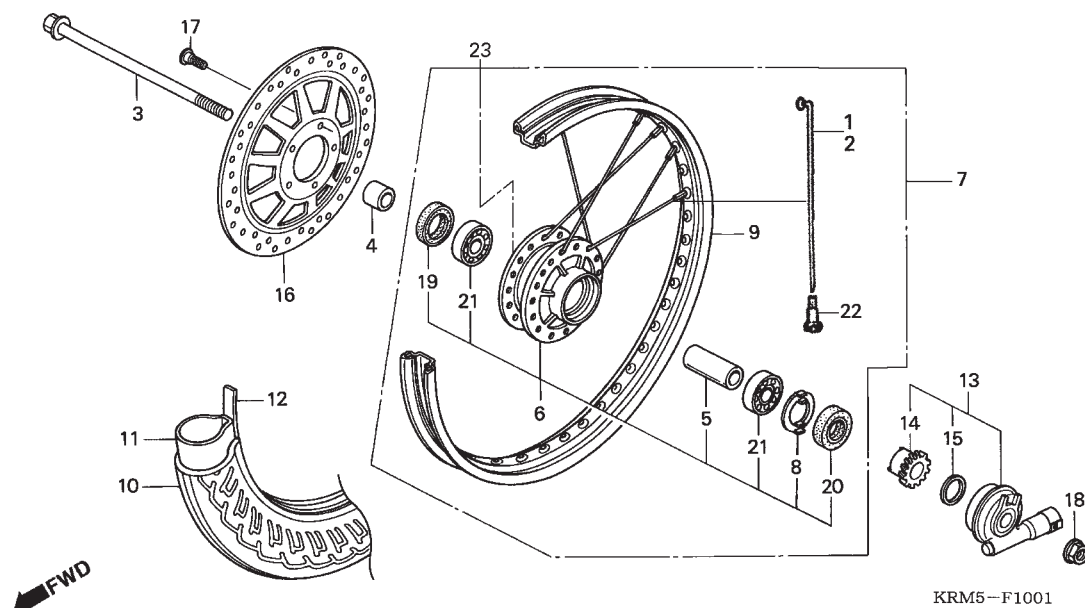


Item de serviço	T.M.O.	Ref. Nº	Nº da peça	Descrição	Qtd. CG 150 TITAN 8	Nº de série	Nota
Eixo, Roda Dianteira .....	0,2	1	97606-4116410	Raio A, Jogo, (10 x 162) (Interno) .....	18	~ 6R999999	ES,JOB,KS
Vedador, Óleo, 21 x 37 x 7 .....	0,3		44605-KRM-B90	Raio A, Jogo, (10 x 162) (Interno) .....	18	7R000001 ~	ES,JOB,KS
Bucha Distanciadora, Eixo Dianteiro .....	0,4	2	97340-4116410	Raio A, Jogo, (10 x 162) (Externo) .....	18	~ 6R999999	ES,JOB,KS
• Rolamento, Radial Esferas, 6301U (Adicionar 0,1 por Unidade)			44606-KRM-B90	Raio A, Jogo, (10 x 162) (Externo) .....	18	7R000001 ~	ES,JOB,KS
Pneu, Dianteiro .....	0,7	3	44301-KRM-860	Eixo, Roda Dianteira .....	1	.....	ES,JOB,KS
• Câmara, Ar		4	44311-KRM-860	Bucha Lateral, Roda Dianteira .....	1	.....	ES,JOB,KS
Roda, Dianteira .....	0,8	5	44620-400-000	Bucha Distanciadora, Eixo Dianteiro .....	1	.....	ES,JOB,KS
Aro, Roda Dianteira .....	2,1	6	44635-KRM-850	Cubo, Roda Dianteira Completo .....	1	.....	ES,JOB,KS
Cubo, Roda Dianteira .....	2,2	7	44650-KRM-850	Roda, Dianteira .....	1	~ 6R999999	ES,JOB,KS
			44650-KRM-B90	Roda, Dianteira .....	1	7R000001 ~	ES,JOB,KS
		8	44701-KRM-850	Aro, Roda Dianteira .....	1	~ 6R999999	ES,JOB,KS
			44701-KRM-B90	Aro, Roda Dianteira .....	1	7R000001 ~	ES,JOB,KS
		9	44711-KRM-861	Pneu, Dianteiro (PIRELLI) (CITY DEMON) (MC47P) (80/100-18) .....	1	.....	ES,JOB,KS
		10	42712-KW1-900	Câmara, Ar (PIRELLI) .....	1	.....	ES,JOB,KS
		11	42713-MAN-622	Protetor, Câmara (PIRELLI) .....	1	.....	ES,JOB,KS
		12	90306-KF0-003	Porca, Flange, 12 mm .....	1	.....	ES,JOB,KS
		13	90755-229-003	Vedador de Pó, 21 x 37 x 7 (ARAI) .....	1	.....	ES,JOB,KS
		14	96140-63010-10	Rolamento, Radial Esferas, 6301U .....	2	.....	ES,JOB,KS
		15	42608-KRM-860	Nipple .....	36	.....	ES,JOB,KS
		16	44601-KRM-850	Cubo Roda Dianteira .....	1	.....	ES,JOB,KS

Service Item	F.R.T.	Ref. Nº	Part. No.	Description	Reqd. Qty. CG 150 TITAN 8	Serial No.	Note
Axle, FR. Wheel ..... 0.2		1	97606-4116410	Spoke Set A, (10x162) (Inside) .....	18	~ 6R999999	ES,JOB,KS
Oil Seal, 21x37x7 ..... 0.3			44605-KRM-B90	Spoke Set A, (10x162) (Inside) .....	18	7R000001 ~	ES,JOB,KS
Collar, FR. Axle Distance ..... 0.4		2	97340-4116410	Spoke Set A, (10x162) (Outside) .....	18	~ 6R999999	ES,JOB,KS
• Bearing, Radial Ball, 6301U (Add 0.1 for Each.)			44606-KRM-B90	Spoke Set A, (10x162) (Outside) .....	18	7R000001 ~	ES,JOB,KS
Tire, FR. .... 0.7		3	44301-KRM-860	Axle, FR. Wheel .....	1	.....	ES,JOB,KS
• Tube, Tire		4	44311-KRM-860	Collar, FR. Wheel Side .....	1	.....	ES,JOB,KS
Wheel Sub Assy., FR. .... 0.8		5	44620-400-000	Collar, FR. Axle Distance .....	1	.....	ES,JOB,KS
Rim, FR. Wheel ..... 2.1		6	44635-KRM-850	Hub Sub Assy., FR. ....	1	.....	ES,JOB,KS
Hub Sub Assy., Fr. .... 2.2		7	44650-KRM-850	Wheel Sub Assy., FR. ....	1	~ 6R999999	ES,JOB,KS
			44650-KRM-B90	Wheel Sub Assy., FR. ....	1	7R000001 ~	ES,JOB,KS
		8	44701-KRM-850	Rim, FR. Wheel .....	1	~ 6R999999	ES,JOB,KS
			44701-KRM-B90	Rim, FR. Wheel .....	1	7R000001 ~	ES,JOB,KS
		9	44711-KRM-861	Tire, FR. (PIRELLI) (CITY DEMON) (MC47P) (80/100-18) .....	1	.....	ES,JOB,KS
		10	42712-KW1-900	Flap, Tire (PIRELLI) .....	1	.....	ES,JOB,KS
		11	42713-MAN-622	Protector, Flap Tire (PIRELLI) .....	1	.....	ES,JOB,KS
		12	90306-KF0-003	Nut, Flange, 12mm .....	1	.....	ES,JOB,KS
		13	90755-229-003	Oil Seal, 21x37x7 (ARAI) .....	1	.....	ES,JOB,KS
		14	96140-63010-10	Bearing, Radial Ball, 6301U .....	2	.....	ES,JOB,KS
		15	42608-KRM-860	Nipple .....	36	.....	ES,JOB,KS
		16	44601-KRM-850	Hub Sub RR .....	1	.....	ES,JOB,KS
Articulo de servicio	THLL	No. de Ref.	No. de pieza	Descripción	Cant. Req'd CG 150 TITAN 8	No. de série	Note
Eje, Rueda Delantera ..... 0,2		1	97606-4116410	Rayo A, Juego, (10 x 162) (Interior) .....	18	~ 6R999999	ES,JOB,KS
Sello de Aceite, 21 x 37 x 7 ..... 0,3			44605-KRM-B90	Rayo A, Juego, (10 x 162) (Interior) .....	18	7R000001 ~	ES,JOB,KS
Buje Distanciadora, Eje Delantera ..... 0,4		2	97340-4116410	Rayo A, Juego, (10 x 162) (Exterior) .....	18	~ 6R999999	ES,JOB,KS
• Cojinete Acero Bolas, 6301U (Agregue 0,1 de cada.)			44606-KRM-B90	Rayo A, Juego, (10 x 162) (Exterior) .....	18	7R000001 ~	ES,JOB,KS
Neumatico Delantera ..... 0,7		3	44301-KRM-860	Eje, Rueda Delantera .....	1	.....	ES,JOB,KS
• Tubo Goma Neumatico		4	44311-KRM-860	Buje Lateral, Rueda Delantera .....	1	.....	ES,JOB,KS
Rueda, Delantera ..... 0,8		5	44620-400-000	Buje Distanciadora, Eje Delantera .....	1	.....	ES,JOB,KS
Aro, Rueda Delantera ..... 2,1		6	44635-KRM-850	Maza, Rueda Delantera .....	1	.....	ES,JOB,KS
Maza, Rueda Delantera ..... 2,2		7	44650-KRM-850	Rueda, Delantera .....	1	~ 6R999999	ES,JOB,KS
			44650-KRM-B90	Rueda, Delantera .....	1	7R000001 ~	ES,JOB,KS
		8	44701-KRM-850	Aro, Rueda Delantera .....	1	~ 6R999999	ES,JOB,KS
			44701-KRM-B90	Aro, Rueda Delantera .....	1	7R000001 ~	ES,JOB,KS
		9	44711-KRM-861	Neumatico Delantera (PIRELLI) (CITY DEMON) (MC47P) (80/100-18) .....	1	.....	ES,JOB,KS
		10	42712-KW1-900	Tubo Goma Neumatico (PIRELLI) .....	1	.....	ES,JOB,KS
		11	42713-MAN-622	Protector, Tubo Goma Neumatico (PIRELLI) .....	1	.....	ES,JOB,KS
		12	90306-KF0-003	Tuerca, Flange, 12 mm .....	1	.....	ES,JOB,KS
		13	90755-229-003	Sello de Polvo, 21 x 37 x 7 (ARAI) .....	1	.....	ES,JOB,KS
		14	96140-63010-10	Cojinete Acero Bolas, 6301U .....	2	.....	ES,JOB,KS
		15	42608-KRM-860	Nipple .....	36	.....	ES,JOB,KS
		16	44601-KRM-850	Mazza, Rueda .....	1	.....	ES,JOB,KS



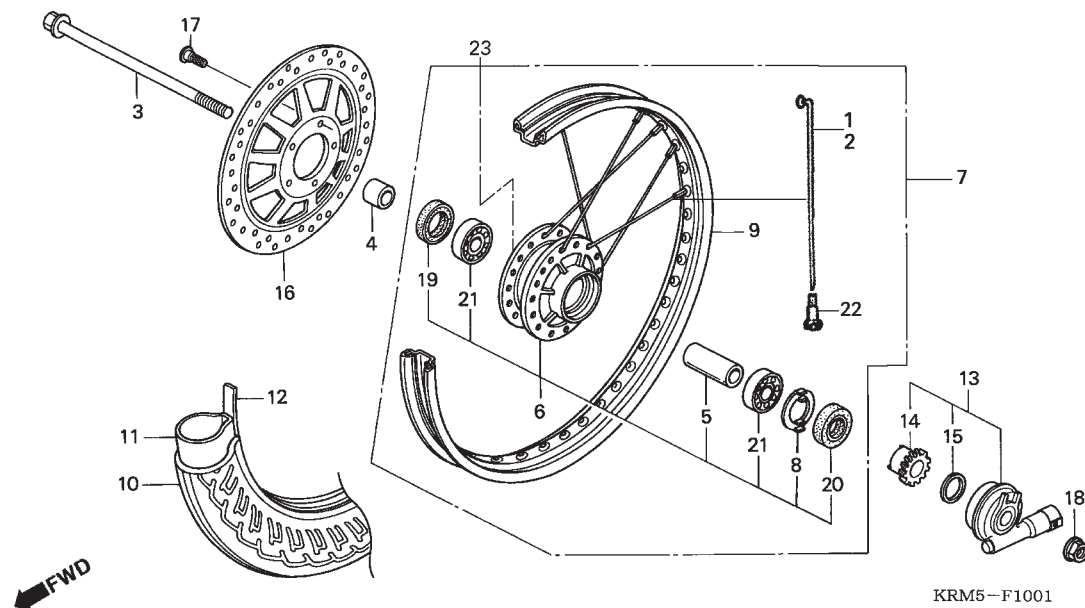
**C-10.1**  
**Roda Dianteira**  
**Front Wheel**  
**Rueda Delantera**  
**(CG150ESD)**



Item de serviço	T.M.O.	Ref. Nº	Nº da peça	Descrição	Qtd. CG 150 TITAN 8	Nº de série	Nota
Eixo, Roda Dianteira .....	0,2	1	97550-412-3110	Raio A, Jogo, (10 x 195,5) (Externo) .....	18	.....	.....
Vedador, Óleo, 21 x 37 x 7 .....	0,3		44605-KRM-R10	Raio A, Jogo, (10 x 195,5) (Externo) .....	18	7R000001 ~	.....
Bucha Distanciadora, Eixo Dianteiro .....	0,4	2	97223-412-3210	Raio A, Jogo, (10 x 196) (Interno) .....	18	.....	.....
• Rolamento, Radial Esferas, 6301U (Adicionar 0,1 por Unidade)			44606-KRM-R10	Raio A, Jogo, (10 x 196) (Interno) .....	18	7R000001 ~	.....
Pneu, Dianteiro .....	0,7	3	44301-KRM-860	Eixo, Roda Dianteira .....	1	.....	.....
• Câmara, Ar		4	44311-KRM-860	Bucha Lateral, Roda Dianteira .....	1	.....	.....
Roda, Dianteira .....	0,8	5	44620-400-000	Bucha Distanciadora, Eixo Dianteiro .....	1	.....	.....
Aro, Roda Dianteira .....	2,1	6	44635-KRM-860	Cubo, Roda Dianteira Completo .....	1	.....	.....
Cubo, Roda Dianteira .....	2,2	7	44650-KRM-860	Roda, Dianteira .....	1	.....	.....
			44650-KRM-R10	Roda, Dianteira .....	1	7R000001 ~	.....
		8	44680-410-000	Trava, Caixa Velocímetro .....	1	.....	.....
		9	44701-KRM-860	Aro, Roda Dianteira .....	1	.....	.....
		10	44711-KRM-861	Pneu, Dianteiro (PIRELLI) (CITY DEMON) (MC47P) (80/100-18) .....	1	.....	.....
		11	42712-KW1-900	Câmara, Ar (PIRELLI) .....	1	.....	.....
		12	42713-MAN-622	Protetor Câmara Ar (PIRELLI) .....	1	.....	.....
		13	44800-KRM-861	Caixa, Engrenagem Velocímetro .....	1	.....	.....
		14	44806-KRM-861	Engrenagem, Velocímetro .....	1	.....	.....
		15	44809-KFM-900	Arruela, Engrenagem Velocímetro .....	1	.....	.....

Service Item	F.R.T.	Ref. Nº	Part. No.	Description	Reqd. Qty. CG 150 TITAN 8	Serial No.	Note
Axle, FR. Wheel .....	0.2	1	97550-412-3110	Spoke Set A, (10x195.5) (Outside) .....	18	.....	.....
Oil Seal, 21x37x7 .....	0.3		44605-KRM-R10	Spoke Set A, (10x195.5) (Outside) .....	18	7R000001 ~	.....
Collar, FR. Axle Distance .....	0.4	2	97223-412-3210	Spoke Set A, (10x196) (Inside) .....	18	.....	.....
• Bearing, Radial Ball, 6301U (Add 0.1 for Each.)			44606-KRM-R10	Spoke Set A, (10x196) (Inside) .....	18	7R000001 ~	.....
Tire, FR. ....	0.7	3	44301-KRM-860	Axle, FR. Wheel .....	1	.....	.....
• Tube, Tire		4	44311-KRM-860	Collar, FR. Wheel Side .....	1	.....	.....
Wheel Sub Assy., FR. ....	0.8	5	44620-400-000	Collar, FR. Axle Distance .....	1	.....	.....
Rim, FR. Wheel .....	2.1	6	44635-KRM-860	Hub Sub Assy., FR. ....	1	.....	.....
Hub Sub Assy., FR. ....	2.2	7	44650-KRM-860	Wheel Sub Assy., FR. ....	1	.....	.....
			44650-KRM-R10	Wheel Sub Assy., FR. ....	1	7R000001 ~	.....
		8	44680-410-000	Retainer, Gear Box .....	1	.....	.....
		9	44701-KRM-860	Rim, FR. Wheel .....	1	.....	.....
		10	44711-KRM-861	Tire, FR. (PIRELLI) (City Demon) (MC47P) (80/100-18) .....	1	.....	.....
		11	42712-KW1-900	Flap, Tire (PIRELLI) .....	1	.....	.....
		12	42713-MAN-622	Protector, Flap Tire (PIRELLI) .....	1	.....	.....
		13	44800-KRM-861	Box Assy., Speedometer Gear .....	1	.....	.....
		14	44806-KRM-861	Gear, Speedometer .....	1	.....	.....
		15	44809-KFM-900	Washer, Speedometer Gear .....	1	.....	.....
Articulo de servicio	THLL	No. de Ref.	No. de pieza	Descripción	Cant. Reqd CG 150 TITAN 8	No. de série	Note
Eje, Rueda Delantera .....	0,2	1	97550-412-3110	Rayo A, Juego, (10 x 195,5) (Externo) ...	18	.....	.....
Sello de Aceite, 21 x 37 x 7 .....	0,3		44605-KRM-R10	Rayo A, Juego, (10 x 195,5) (Externo) ...	18	7R000001 ~	.....
Buje Distanciadora, Eje Delantero .....	0,4	2	97223-412-3210	Rayo A, Juego, (10 x 196) (Interno) .....	18	.....	.....
• Cojinete Acero Bolas, 6301U (Agregue 0,1 de cada.)			44606-KRM-R10	Rayo A, Juego, (10 x 196) (Interno) .....	18	7R000001 ~	.....
Neumatico Delantero .....	0,7	3	44301-KRM-860	Eje, Rueda Delantera .....	1	.....	.....
• Tubo Goma Neumatico		4	44311-KRM-860	Buje Lateral, Rueda Delantera .....	1	.....	.....
Rueda, Delantera .....	0,8	5	44620-400-000	Buje Distanciadora, Eje Delantero .....	1	.....	.....
Aro, Rueda Delantera .....	2,1	6	44635-KRM-860	Maza, Rueda Delantera .....	1	.....	.....
Maza, Rueda Delantera .....	2,2	7	44650-KRM-860	Rueda, Delantera .....	1	.....	.....
			44650-KRM-R10	Rueda, Delantera .....	1	7R000001 ~	.....
		8	44680-410-000	Traba, Caja Velocimetro .....	1	.....	.....
		9	44701-KRM-860	Aro, Rueda Delantera .....	1	.....	.....
		10	44711-KRM-861	Neumatico Delantero (PIRELLI) (City Demon) (MC47P) (80/100-18) .....	1	.....	.....
		11	42712-KW1-900	Tubo Goma Neumatico (PIRELLI) .....	1	.....	.....
		12	42713-MAN-622	Protector, Tubo Goma Neumatico (PIRELLI) .....	1	.....	.....
		13	44800-KRM-861	Caja, Engranaje Velocimetro .....	1	.....	.....
		14	44806-KRM-861	Engranaje, Velocimetro .....	1	.....	.....
		15	44809-KFM-900	Arandela, Engrenage Velocimetro .....	1	.....	.....

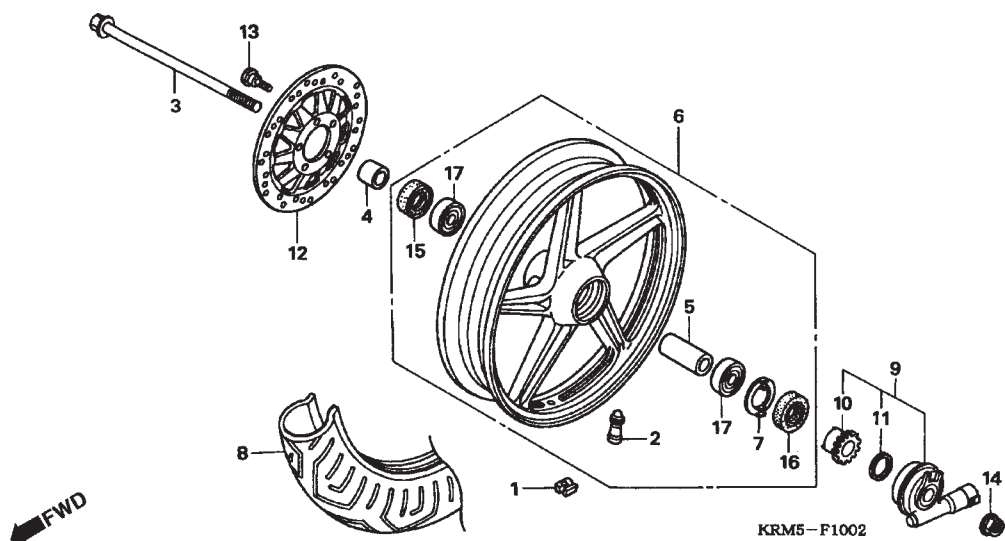
**C-10.1**  
**Roda Dianteira**  
**Front Wheel**  
**Rueda Delantera**  
**(CG150ESD)**



Item de serviço	T.M.O.	Ref. Nº	Nº da peça	Descrição	Qtd. CG 150 TITAN 8	Nº de série	Nota
		16	45251-KRM-860	Disco, Freio Dianteiro .....	1	.....	.....
		17	90105-KR3-000	Parafuso, Disco Freio, 8 x 24 (SAGA) ....	5	.....	.....
		18	90306-KF0-003	Porca, Flange, 12 mm .....	1	.....	.....
		19	90755-229-003	Vedador de Pó, 21 x 37 x 7 (ARAI) .....	1	.....	.....
		20	91258-410-013	Vedador de Pó, 40 x 50 x 5 (ARAI) .....	1	.....	.....
		21	96140-63010-10	Rolamento, Radial Esferas, 6301U .....	2	.....	.....
		22	42608-KRM-860	Nipple .....	36	.....	.....
		23	44601-KRM-860	Cubo, Roda Dianteira .....	1	.....	.....

Service Item	F.R.T.	Ref. Nº	Part. No.	Description	Reqd. Qty. CG 150 TITAN 8	Serial No.	Note
		16	45251-KRM-860	Disk, FR. Brake .....	1	.....	.....
		17	90105-KR3-000	Bolt, FR. Disk, 8x24 (SAGA) .....	5	.....	.....
		18	90306-KF0-003	Nut, Flange, 12mm .....	1	.....	.....
		19	90755-229-003	Oil Seal, 21x37x7 (ARAI) .....	1	.....	.....
		20	91258-410-013	Dust Seal, 40x50x5 (ARAI) .....	1	.....	.....
		21	96140-63010-10	Bearing, Radial Ball, 6301U .....	2	.....	.....
		22	42608-KRM-860	Nipple .....	36	.....	.....
		23	44601-KRM-860	Hub Sub RR. ....	1	.....	.....
Articulo de servicio	THLL	No. de Ref.	No. de pieza	Descripción	Cant. Req'd CG 150 TITAN 8	No. de série	Note
		16	45251-KRM-860	Disco, Freno Delantero .....	1	.....	.....
		17	90105-KR3-000	Tornillo, Disco Freno, 8 x 24 (SAGA) .....	5	.....	.....
		18	90306-KF0-003	Tuerca, Flange, 12 mm .....	1	.....	.....
		19	90755-229-003	Sello de Polvo, 21 x 37 x 7 (ARAI) .....	1	.....	.....
		20	91258-410-013	Sello de Polvo, 40 x 50 x 5 (ARAI) .....	1	.....	.....
		21	96140-63010-10	Cojinete Acero Bolas, 6301U .....	2	.....	.....
		22	42608-KRM-860	Nipple .....	36	.....	.....
		23	44601-KRM-860	Mazza, Rueda .....	1	.....	.....

**C-10.2**  
**Roda Dianteira**  
**Front Wheel**  
**Rueda Delantera**  
**(CG150SPORT)**



Item de serviço	T.M.O.	Ref. Nº	Nº da peça	Descrição	Qtd. CG 150 TITAN 8	Nº de série	Nota
Eixo, Roda Dianteira .....	0,2	1	42704-MER-D00	Peso Balanceador (10G) .....	N	.....	.....
Caixa, Engrenagem Velocímetro .....	0,3		42705-MER-D00	Peso Balanceador (20G) .....	N	.....	.....
• Disco, Freio Dianteiro .....			42706-MER-D00	Peso Balanceador (30G) .....	N	.....	.....
Bucha Distanciadora, Eixo Dianteiro .....	0,4	*2	42753-MR4-901	Válvula do Aro (SCHRADER) .....	1	.....	.....
• Rolamento, Radial Esferas, 6301U (Adicionar 0,1 por Unidade)		3	44301-KRM-860	Eixo da Roda Dianteira .....	1	.....	.....
Pneu, Dianteiro .....	0,7	4	44311-KRM-860	Bucha Lateral da Roda Dianteira .....	1	.....	.....
• Câmara, Ar .....		5	44620-400-000	Bucha Distanciadora do Eixo Dianteiro ...	1	.....	.....
Roda, Dianteira .....	0,9	6	44650-KRM-870	Roda Dianteira .....	1	.....	2005
Aro, Roda Dianteira .....	2,2		44650-KRM-B40	Roda Dianteira .....	1	.....	2006 ~
Cubo, Roda Dianteira .....	2,3	7	44680-410-000	Trava da Caixa do Velocímetro .....	1	.....	.....
		8	44711-KRM-871	Pneu Dianteiro (Pirelli) (90/80-17M/C 46P) .....	1	.....	.....
		9	44800-KRM-861	Caixa Engrenagem Velocímetro .....	1	.....	.....
		10	44806-KRM-861	Engrenagem do Velocímetro .....	1	.....	.....
		11	44809-KFM-900	Arruela da Engrenagem do Velocímetro ..	1	.....	.....
		12	45251-KRM-860	Disco do Freio Dianteiro .....	1	.....	.....
		13	90105-KR3-000	Parafuso do Disco do Freio Dianteiro, 8 x 24 (SAGA) .....	5	.....	.....
		14	90306-KF0-003	Porca Flange, 12 mm .....	1	.....	.....
		15	90755-229-003	Vedador de Pó, 21 x 37 x 7 (ARAI) .....	1	.....	.....
		16	91258-410-013	Vedador de Pó, 40 x 50 x 5 (ARAI) .....	1	.....	.....
		17	96150-63010-10	Rolamento Radial de Esferas, 6301UU ...	2	.....	.....

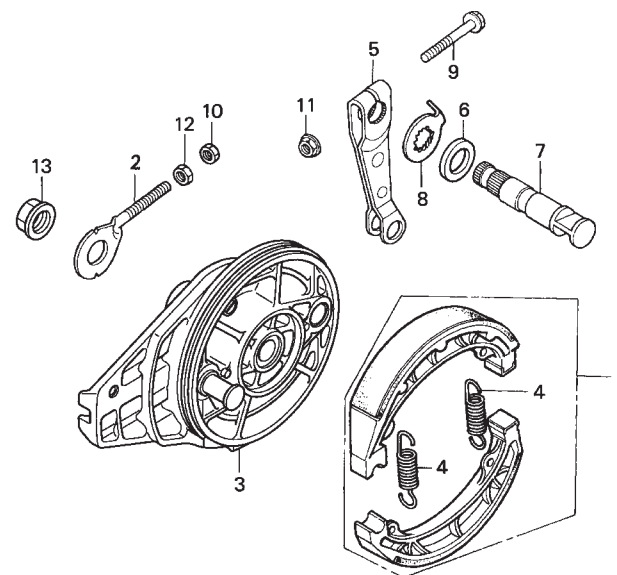
Service Item	F.R.T.	Ref. Nº	Part. No.	Description	Reqd. Qty. CG 150 TITAN 8	Serial No.	Note
Axle, FR. Wheel .....	0.2	1	42704-MER-D00	Weight, Balance (10G) .....	N	.....	.....
Box Assy., Speedometer Gear .....	0.3		42705-MER-D00	Weight, Balance (20G) .....	N	.....	.....
• Disk, FR. Brake .....			42706-MER-D00	Weight, Balance (30G) .....	N	.....	.....
Collar, FR. Axle Distance .....	0.4	*2	42753-MR4-901	Valve, Rim (SCHRADER) .....	1	.....	.....
• Bearing, Radial Ball, 6301U (Add 0.1 for Each.) .....		3	44301-KRM-860	Axle, FR. Wheel .....	1	.....	.....
Tire, FR. ....	0.7	4	44311-KRM-860	Collar, FR. Wheel Side .....	1	.....	.....
• Tube, Tire .....		5	44620-400-000	Collar, FR. Axle Distance .....	1	.....	.....
Wheel Sub Assy., FR. ....	0.9	6	44650-KRM-870	Wheel Sub Assy., FR. ....	1	.....	2005
Rim, FR. Wheel .....	2.2		44650-KRM-B40	Wheel Sub Assy., FR. ....	1	.....	2006 ~
Hub Sub Assy., FR. ....	2.3	7	44680-410-000	Retainer, Gear Box .....	1	.....	.....
		8	44711-KRM-871	Tire, FR. (PIRELLI) (90/80-17M/C 46P) ...	1	.....	.....
		9	44800-KRM-861	Box Assy., Speedometer Gear .....	1	.....	.....
		10	44806-KRM-861	Gear, Speedometer .....	1	.....	.....
		11	44809-KFM-900	Washer, Speedometer Gear .....	1	.....	.....
		12	45251-KRM-860	Disk, FR. Brake .....	1	.....	.....
		13	90105-KR3-000	Bolt, FR. Disk, 8x24 (SAGA) .....	5	.....	.....
		14	90306-KF0-003	Nut, Flange, 12 mm .....	1	.....	.....
		15	90755-229-003	Dust Seal, 21x37x7 (ARAI) .....	1	.....	.....
		16	91258-410-013	Dust Seal, 40x50x5 (ARAI) .....	1	.....	.....
		17	96150-63010-10	Bearing, Radial Ball, 6301UU .....	2	.....	.....
Artículo de servicio	THLL	No. de Ref.	No. de pieza	Descripción	Cant. Req'd CG 150 TITAN 8	No. de série	Note
Eje, Rueda Delantera .....	0,2	1	42704-MER-D00	Peso Balancero (10G) .....	N	.....	.....
Caja, Engranaje Velocímetro .....	0,3		42705-MER-D00	Peso Balancero (20G) .....	N	.....	.....
• Disco, Freno Delantero .....			42706-MER-D00	Peso Balancero (30G) .....	N	.....	.....
Buje Distanciadora, Eje Delantero .....	0,4	*2	42753-MR4-901	Válvula del Aro (SCHRADER) .....	1	.....	.....
• Cojinete Acero Bolas, 6301U (Agregue 0,1 de cada.) .....		3	44301-KRM-860	Eje de la Rueda Delantera .....	1	.....	.....
Neumatico Delantero .....	0,7	4	44311-KRM-860	Buje Lateral de la Rueda Delantera .....	1	.....	.....
• Tubo Goma Neumatico .....		5	44620-400-000	Buje Distanciadora del Eje Delantero .....	1	.....	.....
Rueda, Delantera .....	0,9	6	44650-KRM-870	Rueda Delantera .....	1	.....	2005
Aro, Rueda Delantera .....	2,2		44650-KRM-B40	Rueda Delantera .....	1	.....	2006 ~
Cubo, Rueda Delantera .....	2,3	7	44680-410-000	Traba de la Caja del Velocímetro .....	1	.....	.....
		8	44711-KRM-871	Neumático Delantero (Pirelli) (90/80-17M/C 46P) .....	1	.....	.....
		9	44800-KRM-861	Caja de Engrenaje del Velocímetro .....	1	.....	.....
		10	44806-KRM-861	Engrenaje do Velocímetro .....	1	.....	.....
		11	44809-KFM-900	Arandela de la Engrenaje del Velocímetro	1	.....	.....
		12	45251-KRM-860	Disco del Freno Delantero .....	1	.....	.....
		13	90105-KR3-000	Tornillo del Disco del Freno, 8 x 24 (SAGA) .....	5	.....	.....
		14	90306-KF0-003	Tuerca Flange, 12 mm .....	1	.....	.....
		15	90755-229-003	Sello del Polvo, 21 x 37 x 7 (ARAI) .....	1	.....	.....
		16	91258-410-013	Sello del Polvo, 40 x 50 x 5 (ARAI) .....	1	.....	.....
		17	96150-63010-10	Cojinete Acero de Bolas, 6301UU .....	2	.....	.....

# C-11

## Espelho Freio Traseiro

## Rear Brake Panel

## Panel Freno Trasero



KRM5—F1100

Item de serviço	T.M.O.	Ref. Nº	Nº da peça	Descrição	Qtd. CG 150 TITAN 8	Nº de série	Nota
Braço Freio Traseiro .....	0,1	1	06430-KGA-900	Sapata, Freio (NK) .....	1	.....	.....
Sapata, Freio .....	0,4	2	40543-KRM-840	Ajustador, Corrente Transmissão .....	1	.....	JOB
Espelho Comp., Freio Traseiro .....	0,5		40543-397-890	Ajustador, Corrente Transmissão .....	1	.....	ES,ESD,KS
• Came, Freio Traseiro			40543-KRM-830	Ajustador, Corrente Transmissão .....	1	.....	ES,ESD,KS (MX,3LA)
		3	43100-KRM-860	Espelho Comp., Freio Traseiro .....	1	.....	.....
			43100-KRM-B40	Espelho Comp., Freio Traseiro .....	1	.....	2006 ~
		4	43151-329-000	Mola, Sapata Freio Traseiro .....	2	.....	.....
		5	43410-KRM-861	Braço Freio Traseiro .....	1	.....	.....
			43410-KRM-870	Braço Freio Traseiro .....	1	.....	SPORT
		6	45134-250-000	Vedador, Pó Braço Freio .....	1	.....	.....
		7	45141-KGA-900	Came, Freio Dianteiro .....	1	.....	.....
		8	43145-KRM-861	Indicador, Freio Traseiro .....	1	.....	.....
			45145-KFM-900	Indicador, Freio Traseiro .....	1	.....	SPORT
		9	90032-GHR-750	Parafuso, Flange, 6 x 38 .....	1	.....	.....
		10	90201-GHR-630	Porca, Sextavada, 6 mm .....	1	.....	.....
		11	90301-473-003	Porca, U, 6 mm .....	1	.....	.....
		12	90302-KRM-860	Porca, Especial, 6 mm .....	1	.....	.....
		13	90305-GE8-003	Porca, U, 14 mm .....	1	.....	.....

Service Item	F.R.T.	Ref. Nº	Part. No.	Description	Reqd. Qty. CG 150 TITAN 8	Serial No.	Note
Arm, RR. Brake ..... 0.1		1	06430-KGA-900	Shoe Set, Brake (NK) .....	1	.....	.....
Shoe Set, Brake ..... 0.4		2	40543-KRM-840	Adjuster, Drive Chain .....	1	.....	JOB
Panel Comp., RR. Brake ..... 0.5			40543-397-890	Djuster, Drive Chain .....	1	.....	ES,ESD,KS
• Cam, RR. Brake			40543-KRM-830	Djuster, Drive Chain .....	1	.....	ES,ESD,KS (MX,3LA)
		3	43100-KRM-860	Panel Comp., RR. Brake .....	1	.....	.....
			43100-KRM-B40	Panel Comp., RR. Brake .....	1	.....	2006 ~
		4	43151-329-000	Spring, RR. Brake Shoe .....	2	.....	.....
		5	43410-KRM-861	Arm, RR. Brake .....	1	.....	.....
			43410-KRM-870	Arm, RR. Brake .....	1	.....	SPORT
		6	45134-250-000	Dust Seal, Brake Cam .....	1	.....	.....
		7	45141-KGA-900	Cam, RR. Brake .....	1	.....	.....
		8	43145-KRM-861	Indicator, RR. Brake .....	1	.....	.....
			45145-KFM-900	Indicator, RR. Brake .....	1	.....	SPORT
		9	90032-GHR-750	Bolt, Flange, 6x38 .....	1	.....	.....
		10	90201-GHR-630	Nut, Hex., 6mm .....	1	.....	.....
		11	90301-473-003	Nut, U, 6mm .....	1	.....	.....
		12	90302-KRM-860	Nut, Special, 6mm .....	1	.....	.....
		13	90305-GE8-003	Nut, U, 14mm .....	1	.....	.....
Articulo de servicio	THLL	No. de Ref.	No. de pieza	Descripción	Cant. Req'd CG 150 TITAN 8	No. de série	Note
Braço Freno Trasero ..... 0,1		1	06430-KGA-900	Zapata, Freno (NK) .....	1	.....	.....
Zapata, Freno ..... 0,4		2	40543-KRM-840	Ajustador, Cadena Levas .....	1	.....	JOB
Panel Comp., Freno Trasero ..... 0,5			40543-397-890	Ajustador, Cadena Levas .....	1	.....	ES,ESD,KS
• Came, Freno Trasero			40543-KRM-830	Ajustador, Cadena Levas .....	1	.....	ES,ESD,KS (MX,3LA)
		3	43100-KRM-860	Panel Comp., Freno Trasero .....	1	.....	.....
			43100-KRM-B40	Panel Comp., Freno Trasero .....	1	.....	2006 ~
		4	43151-329-000	Resorte, Zapate Freno Trasero .....	2	.....	.....
		5	43410-KRM-861	Braço Freno Trasero .....	1	.....	.....
			43410-KRM-870	Braço Freno Trasero .....	1	.....	SPORT
		6	45134-250-000	Guardapolvo, Braço Freno .....	1	.....	.....
		7	45141-KGA-900	Came, Freno Trasero .....	1	.....	.....
		8	43145-KRM-861	Indicador, Freno Trasero .....	1	.....	.....
			45145-KFM-900	Indicador, Freno Trasero .....	1	.....	SPORT
		9	90032-GHR-750	Tornillo Reborde, 6 x 38 .....	1	.....	.....
		10	90201-GHR-630	Tuerca, Hex. 6 mm .....	1	.....	.....
		11	90301-473-003	Tuerca, U, 6 mm .....	1	.....	.....
		12	90302-KRM-860	Tuerca, Especial, 6 mm .....	1	.....	.....
		13	90305-GE8-003	Tuerca, U, 14 mm .....	1	.....	.....

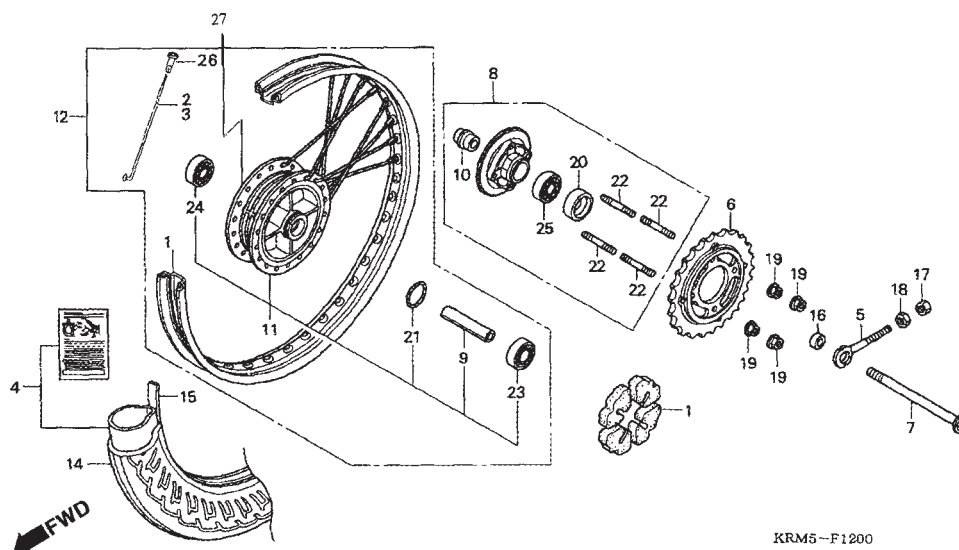


## C-12

### Roda Traseira

### Rear Wheel

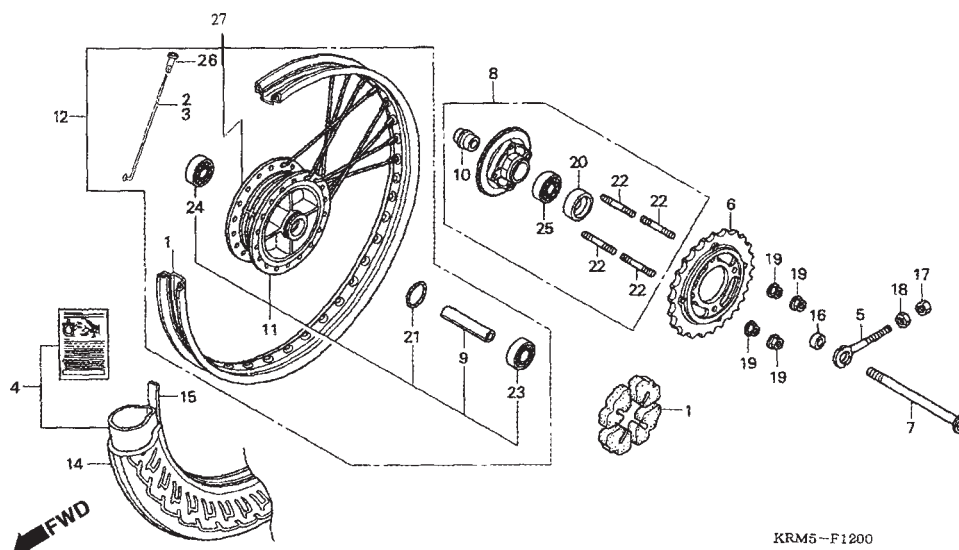
### Rueda Trasera



Item de serviço	T.M.O.	Ref. Nº	Nº da peça	Descrição	Qtd. CG 150 TITAN 8	Nº de série	Nota
Coxim Roda Traseira .....	0,3	1	41241-KRM-860	Coxim, Roda Traseira .....	4	.....	.....
• Eixo, Roda Traseira .....	.....	2	42605-KGA-900	Raio B, (9 x 161) (Interno) .....	18	.....	.....
Coroa, Transmissão .....	0,4	.....	42605-KRM-B90	Raio B, (9 x 161) (Interno) .....	18	7R000001 ~	.....
• Flange, Roda Traseira .....	.....	3	42606-KGA-900	Raio B, (9 x 160,5) (Externo) .....	18	.....	.....
Bucha Distanciadora, Roda Traseira .....	0,5	.....	42606-KRM-B90	Raio B, (9 x 160,5) (Externo) .....	18	7R000001 ~	.....
• Rolamento, Radial Esferas, 6202U (Adicionar 0,1 por Unidade) .....	.....	4	06427-KRM-860	Câmara, Ar, TUFF UP (90/90-18) (PIRELLI) .....	1	.....	ES,ESD,KS,JOB
• Rolamento, Radial Esferas, 6004UU .....	.....	.....	06427-KRM-861	Câmara, Ar, TUFF UP (90/90-18) .....	1	7R000001 ~	ES,ESD,KS,JOB
Câmara, TUFF UP .....	0,8	5	40543-KRM-840	Ajustador, Corrente Transmissão .....	1	.....	JOB
• Pneu Traseiro .....	.....	.....	40543-397-890	Ajustador, Corrente Transmissão .....	1	.....	ES,ESD,KS
Roda, Traseira .....	0,9	6	41200-KRM-860	Coroa, Transmissão (43D) .....	1	.....	.....
Aro, Roda Traseira .....	2,3	7	42301-KRM-860	Eixo, Roda Traseira .....	1	.....	.....
Cubo, Roda Traseira .....	2,4	8	42615-KRM-860	Flange, Roda Traseira .....	1	.....	.....
.....	.....	.....	42615-KRM-B90	Flange, Roda Traseira .....	1	7R000001 ~	.....
.....	.....	9	42620-KRM-860	Bucha Distanciadora, Eixo Traseiro .....	1	.....	.....
.....	.....	10	42625-KRM-860	Bucha Distanciadora B, Eixo Traseiro .....	1	.....	.....
.....	.....	11	42635-KRM-860	Cubo, Roda Traseira Completo .....	1	.....	.....
.....	.....	12	42650-KRM-860	Roda, Traseira .....	1	.....	.....
.....	.....	.....	42650-KRM-B90	Roda, Traseira .....	1	7R000001 ~	.....
.....	.....	13	42701-KRM-860	Aro, Roda Traseira .....	1	.....	.....
.....	.....	14	42711-KRM-861	Pneu, Traseiro(PIRELLI) (CITY DEMON) (MC47P) (90/90-18) .....	1	.....	.....
.....	.....	15	42713-MAN-622	Protetor, Câmara Ar (PIRELLI) .....	1	.....	.....

Service Item	F.R.T.	Ref. Nº	Part. No.	Description	Reqd. Qty. CG 150 TITAN 8	Serial No.	Note
Damper Set, Wheel .....	0.3	1	41241-KRM-860	Rubber, Wheel Sub Assy., RR. ....	4	.....	.....
• Axle, RR. Wheel .....		2	42605-KGA-900	Spoke Set B, (9x161) (Inside) .....	18	.....	.....
Sprocket Comp., Final Driven .....	0.4		42605-KRM-B90	Spoke Set B, (9x161) (Inside) .....	18	7R000001 ~	.....
• Flange Sub Assy., RR. Driven .....		3	42606-KGA-900	Spoke Set B, (9x160.5) (Outside) .....	18	.....	.....
Collar, RR. Axle Distance .....	0.5		42606-KRM-B90	Spoke Set B, (9x160.5) (Outside) .....	18	7R000001 ~	.....
• Bearing, Radial Ball, 6202U (Add 0.1 for Each.) .....		4	06427-KRM-860	Tube Set, Tuff Up (90/90-18) .....	1	.....	ES,ESD,KS,JOB
• Bearing, Radial Ball, 6004UU Tube Set, Tuff Up .....	0.8		06427-KRM-861	Tube Set, Tuff Up (90/90-18) .....	1	7R000001 ~	ES,ESD,KS,JOB
• Tire, RR. ....		5	40543-KRM-840	Adjuster, Drive Chain .....	1	.....	JOB
Wheel Sub Assy., RR. ....	0.9		40543-397-890	Adjuster, Drive Chain .....	1	.....	ES,ESD,KS
Rim, RR. Wheel .....	2.3						
Hub Sub Assy., RR. ....	2.4						
		6	41200-KRM-860	Sprocket Comp., Final .....	1	.....	.....
		7	42301-KRM-860	Driven (43T) .....	1	.....	.....
		8	42615-KRM-860	Axle, RR. Wheel .....	1	.....	.....
			42615-KRM-B90	Flange Sub Assy., RR. Driven .....	1	.....	.....
		9	42620-KRM-860	Flange Sub Assy., RR. Driven .....	1	7R000001 ~	.....
		10	42625-KRM-860	Collar, RR. Axle Distance .....	1	.....	.....
				Collar B, RR. Axle Distance .....	1	.....	.....
		11	42635-KRM-860	Hub Sub Assy., RR. ....	1	.....	.....
		12	42650-KRM-860	Wheel Sub Assy., RR. ....	1	.....	.....
			42650-KRM-B90	Wheel Sub Assy., RR. ....	1	7R000001 ~	.....
		13	42701-KRM-860	Rim, RR. Wheel .....	1	.....	.....
		14	42711-KRM-861	Tire, RR. (PIRELLI)(City Demon) .....	1	.....	.....
				(MC47P) (90/90-18) .....	1	.....	.....
		15	42713-MAN-622	Flap, Tube (PIRELLI) .....	1	.....	.....
Articulo de servicio	THLL	No. de Ref.	No. de pieza	Descripción	Cant. Req'd CG 150 TITAN 8	No. de série	Note
Cojin Rueda Trasera .....	0,3	1	41241-KRM-860	Cojin, Rueda Trasera .....	4	.....	.....
• Eje, Rueda Trasera .....		2	42605-KGA-900	Rayo B, (9 x 161) (Interior) .....	18	.....	.....
Corona, Transmisión .....	0,4		42605-KRM-B90	Rayo B, (9 x 161) (Interior) .....	18	7R000001 ~	.....
• Flange, Rueda Trasera .....		3	42606-KGA-900	Rayo B, (9 x 160,5) (Exterior) .....	18	.....	.....
Buje Distanciadora, Rueda Trasera .....	0,5		42606-KRM-B90	Rayo B, (9 x 160,5) (Exterior) .....	18	7R000001 ~	.....
• Cojinete Acero Bolas, 6202U (Agregue 0,1 de cada.) .....		4	06427-KRM-860	Tubo Goma Neumatico, TUFF UP (90/90-18) (PIRELLI) .....	1	.....	ES,ESD,KS,JOB
• Cojinete Acero Bolas, 6004UU Tubo Neumatico Trasero, TUFF UP .....	0,8		06427-KRM-861	Tubo Goma Neumatico, TUFF UP (90/90-18) .....	1	7R000001 ~	ES,ESD,KS,JOB
• Neumatico Trasero .....		5	40543-KRM-840	Ajustador, Cadena Transmisión .....	1	.....	JOB
Rueda, Trasero .....	0,9		40543-397-890	Ajustador, Cadena Transmisión .....	1	.....	ES,ESD,KS
Aro, Rueda Trasera .....	2,3						
Cubo, Rueda Trasera .....	2,4						
		6	41200-KRM-860	Corona, Transmisión (43D) .....	1	.....	.....
		7	42301-KRM-860	Eje, Rueda Trasera .....	1	.....	.....
		8	42615-KRM-860	Flange, Rueda Trasera .....	1	.....	.....
			42615-KRM-B90	Flange, Rueda Trasera .....	1	7R000001 ~	.....
		9	42620-KRM-860	Buje Distanciadora, Eje Trasero .....	1	.....	.....
		10	42625-KRM-860	Buje Distanciadora B, Eje Trasero .....	1	.....	.....
		11	42635-KRM-860	Cubo, Rueda Trasera .....	1	.....	.....
		12	42650-KRM-860	Rueda, Trasera .....	1	.....	.....
			42650-KRM-B90	Rueda, Trasera .....	1	7R000001 ~	.....
		13	42701-KRM-860	Aro, Rueda Trasera .....	1	.....	.....
		14	42711-KRM-861	Neumatico, Trasero (PIRELLI) (CITY DEMON) (MC47P) (90/90-18) .....	1	.....	.....
		15	42713-MAN-622	Protector, Tubo Goma Neumatico (PIRELLI) .....	1	.....	.....

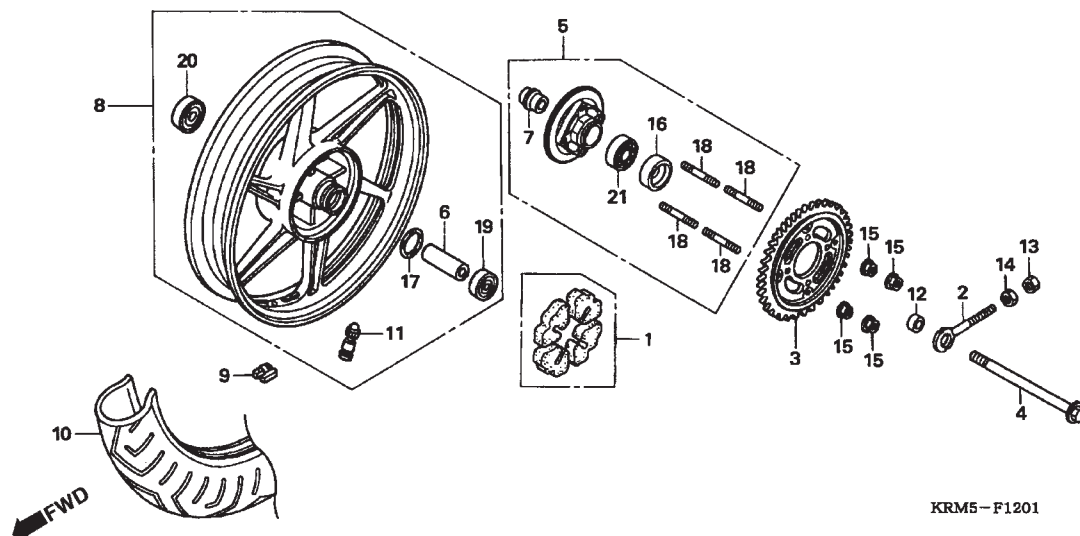
**C-12**  
**Roda Traseira**  
**Rear Wheel**  
**Rueda Trasera**



Item de serviço	T.M.O.	Ref. Nº	Nº da peça	Descrição	Qtd. CG 150 TITAN 8	Nº de série	Nota
		16	44311-KFT-620	Bucha Lateral, Roda Traseira .....	1	.....	.....
		17	90201-GHR-630	Porca, Sextavada, 6 mm .....	1	.....	.....
		18	90302-KRM-860	Porca, Especial, 6 mm .....	1	.....	.....
		19	90304-GE8-003	Porca, U, 10 mm .....	4	.....	.....
		20	91257-230-003	Vedador, Óleo, 28 x 42 x 7 (ARAI) .....	1	.....	.....
		21	91304-KFJ-900	Anel, Vedação, 43 x 2,5 .....	1	.....	.....
		22	92915-10025-OE	Prisioneiro, 10 x 25 .....	4	.....	.....
		23	96140-62020-10	Rolamento, Radial Esferas, 6202U .....	1	.....	.....
			91014-KPS-732	Rolamento, Radial Esferas, 6202U (NSK) .....	1	.....	ESBR,ESDBR,ESD2LA,ESD3LA, ES2LA,ES3LA,JC3LA,KSBR, KS2LA,KS3LA
		*24	96150-63020-10	Rolamento, Radial Esferas, 6302UU .....	1	.....	.....
			91015-KPF-961	Rolamento, Radial Esferas, 6302(UU) .....	1	.....	ESBR,ESDBR,ESD2LA,ESD3LA, ES2LA,ES3LA,JC3LA,KSBR, KS2LA,KS3LA
		25	96150-60040-10	Rolamento, Radial Esferas, 6004UU .....	1	.....	.....
			91016-KRM-B42	Rolamento, Radial Esferas, 6004 (UU) .....	1	7R000001 ~	.....
		26	42608-KRM-860	Nipple .....	36	.....	.....
		27	42601-KRM-860	Cubo, Roda Traseira .....	1	.....	.....

Service Item	F.R.T.	Ref. Nº	Part. No.	Description	Reqd. Qty. CG 150 TITAN 8	Serial No.	Note
		16	44311-KFT-620	Collar, RR. Wheel Side .....	1	.....	.....
		17	90201-GHR-630	Nut, Hex., 6mm .....	1	.....	.....
		18	90302-KRM-860	Nut, Special, 6mm .....	1	.....	.....
		19	90304-GE8-003	Nut, U, 10mm .....	4	.....	.....
		20	91257-230-003	Oil Seal, 28x42x7 (ARAI) .....	1	.....	.....
		21	91304-KFJ-900	O-Ring, 43x2.5 .....	1	.....	.....
		22	92915-10025-0E	Bolt, Stud, 10x25 .....	4	.....	.....
		23	96140-62020-10	Bearing, Radial Ball, 6202U .....	1	.....	.....
			91014-KPS-732	Bearing, Radial Ball, 6202U (NSK) .....	1	.....	ESBR,ESDBR,ESD2LA,ESD3LA, ES2LA,ES3LA,JC3LA,KSBR, KS2LA,KS3LA
		*24	96150-63020-10	Bearing, Radial Ball, 6302UU .....	1	.....	.....
			91015-KPF-961	Bearing, Radial Ball, 6302(UU) .....	1	.....	ESBR,ESDBR,ESD2LA,ESD3LA, ES2LA,ES3LA,JC3LA,KSBR, KS2LA,KS3LA
		25	96150-60040-10	Bearing, Radial Ball, 6004UU .....	1	.....	.....
			91016-KRM-B42	Bearing, Radial Ball, 6004 (UU) .....	1	7R000001 ~	.....
		26	42608-KRM-860	Nipple .....	36	.....	.....
		27	42601-KRM-860	Hub Sub RR. ....	1	.....	.....
Articulo de servicio	THLL	No. de Ref.	No. de pieza	Descripción	Cant. Req'd CG 150 TITAN 8	No. de série	Note
		16	44311-KFT-620	Buje Lateral, Rueda Trasera .....	1	.....	.....
		17	90201-GHR-630	Tuerca, Hex., 6 mm .....	1	.....	.....
		18	90302-KRM-860	Tuerca, Especial, 6 mm .....	1	.....	.....
		19	90304-GE8-003	Tuerca, U, 10 mm .....	4	.....	.....
		20	91257-230-003	Sello de Aceite, 28 x 42 x 7 (ARAI) .....	1	.....	.....
		21	91304-KFJ-900	Anillo-O, 43 x 2,5 .....	1	.....	.....
		22	92915-10025-0E	Prisionero, 10 x 25 .....	4	.....	.....
		23	96140-62020-10	Cojinete Acero Bolas, 6202U .....	1	.....	.....
			91014-KPS-732	Cojinete Acero Bolas, 6202U (NSK) .....	1	.....	ESBR,ESDBR,ESD2LA,ESD3LA, ES2LA,ES3LA,JC3LA,KSBR, KS2LA,KS3LA
		*24	96150-63020-10	Cojinete Acero Bolas, 6302UU .....	1	.....	.....
			91015-KPF-961	Cojinete Acero Bolas, 6302(UU) .....	1	.....	ESBR,ESDBR,ESD2LA,ESD3LA, ES2LA,ES3LA,JC3LA,KSBR, KS2LA,KS3LA
		25	96150-60040-10	Cojinete Acero Bolas, 6004UU .....	1	.....	.....
			91016-KRM-B42	Cojinete Acero Bolas, 6004 (UU) .....	1	7R000001 ~	.....
		26	42608-KRM-860	Nipple .....	36	.....	.....
		27	44601-KRM-860	Mazza, Rueda Trasera .....	1	.....	.....

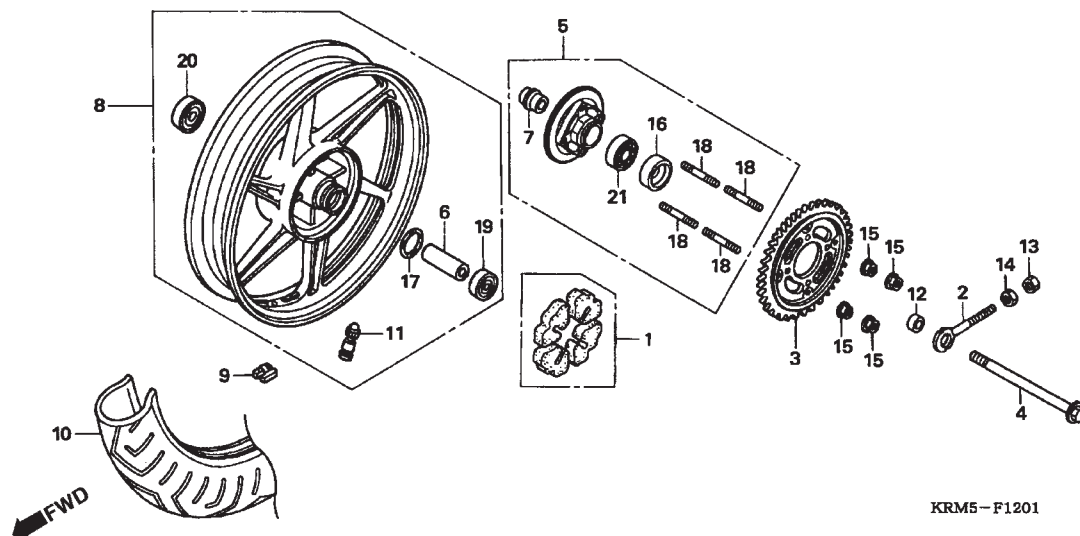
**C-12.1**  
**Roda Traseira**  
**Rear Wheel**  
**Rueda Trasera**  
**(SPORT)**



Item de serviço	T.M.O.	Ref. Nº	Nº da peça	Descrição	Qtd. CG 150 TITAN 8	Nº de série	Nota
Coxim Roda Traseira .....	0,3	*1	41241-KRM-860	Borrachas Amortecedoras .....	4	.....	.....
• Eixo, Roda Traseira .....		2	40543-KRM-830	Ajustador da Corrente de Transmissão ...	1	.....	.....
Coroa, Transmissão .....	0,4	3	41200-KRM-870	Coroa de Transmissão (42D) .....	1	.....	.....
• Flange, Roda Traseira .....		4	42301-KRM-860	Eixo da Roda Traseira .....	1	.....	.....
Bucha Distanciadora, Roda Traseira .....	0,5	5	42615-KRM-860	Flange da Roda Traseira .....	1	.....	.....
• Rolamento, Radial Esferas, 6202U (Adicionar 0,1 por Unidade)			42615-KRM-B40	Flange da Roda Traseira .....	1	6R000001 ~	.....
• Rolamento, Radial Esferas, 6004UU		6	42620-KRM-860	Bucha Ditanciadora do Eixo Traseiro .....	1	.....	.....
Câmara, TUFF UP .....	0,8	7	42625-KRM-860	Bucha Ditanciadora B do Eixo Traseiro ...	1	.....	.....
• Pneu Traseiro .....		8	42650-KRM-870	Roda Traseira .....	1	.....	.....
Roda, Traseira .....	0,9		42650-KRM-B40	Roda Traseira .....	1	6R000001 ~	.....
Aro, Roda Traseira .....	2,3	9	42704-MER-D00	Peso Balanceador (10G) .....	N	.....	.....
Cubo, Roda Traseira .....	2,4		42705-MER-D00	Peso Balanceador (20G) .....	N	.....	.....
			42706-MER-D00	Peso Balanceador (30G) .....	N	.....	.....
		10	42711-KRM-871	Pneu Traseiro (Pirelli) (110/80-17M/C 57P) .....	1	.....	.....
		11	42753-MR4-901	Válvula do Aro (SCHRADER) .....	1	.....	.....
		12	44311-KFT-620	Bucha Lateral da Roda Traseira .....	1	.....	.....
		13	90201-GHR-630	Porca Sextavada, 6mm .....	1	.....	.....
		14	90302-KRM-860	Porca Especial, 6mm .....	1	.....	.....
		15	90304-GE8-003	Porca U, 10 mm .....	4	.....	.....

Service Item	F.R.T.	Ref. Nº	Part. No.	Description	Reqd. Qty. CG 150 TITAN 8	Serial No.	Note
Damper Set, Wheel .....	0.3	*1	41241-KRM-860	Damper Set, Wheel .....	4		
• Axle, RR. Wheel .....		2	40543-KRM830	Adjuster, Drive Chain .....	1		
Sprocket Comp., Final Driven .....	0.4	3	41200-KRM-870	Sprocket Comp., Final Driven (42T) .....	1		
• Flange Sub Assy., RR. Driven .....		4	42301-KRM-860	Axle, RR. Wheel .....	1		
Collar, RR. Axle Distance .....	0.5	5	42615-KRM-860	Flange Sub Assy., RR. Driven .....	1		
• Bearing, Radial Ball, 6202U (Add 0.1 for Each.) .....			42615-KRM-B40	Flange Sub Assy., RR. Driven .....	1	6R000001 ~	
• Bearing, Radial Ball, 6004UU .....		6	42620-KRM-860	Collar, RR. Axle Distance .....	1		
Tube Set, Tuff Up .....	0.8	7	42625-KRM-860	Collar B, RR. Axle Distance .....	1		
• Tire, RR. ....		8	42650-KRM-870	Wheel Sub Assy., RR .....	1		
Wheel Sub Assy., RR. ....	0.9		42650-KRM-B40	Wheel Sub Assy., RR .....	1	6R000001 ~	
Rim, RR. Wheel .....	2.3	9	42704-MER-D00	Weight, Balance (10G) .....	N		
Hub Sub Assy., RR. ....	2.4		42705-MER-D00	Weight, Balance (20G) .....	N		
			42706-MER-D00	Weight, Balance (30G) .....	N		
		10	42711-KRM-871	Weight, Balance (PIRELLI) .....			
				(110/80-17M/C 57P) .....	1		
		11	42753-MR4-901	Valve, Rim (SCHRADER) .....	1		
		12	44311-KFT-620	Collar, FR. Wheel Side .....	1		
		13	90201-GHR-630	Nut, Hex., 6mm .....	1		
		14	90302-KRM-860	Nut, Special, 6mm .....	1		
		15	90304-GE8-003	Nut, U, 10mm .....	4		
Articulo de servicio	THLL	No. de Ref.	No. de pieza	Descripción	Cant. Req'd CG 150 TITAN 8	No. de série	Note
Cojin Rueda Trasera .....	0,3	*1	41241-KRM-860	Goma Amortiguadora .....	4		
• Eje, Rueda Trasera .....		2	40543-KRM830	Ajustador de la Cadena de Transmisión ..	1		
Corona, Transmisión .....	0,4	3	41200-KRM-870	Corona de Transmisión (42D) .....	1		
• Flange, Rueda Trasera .....		4	42301-KRM-860	Eje de la Rueda Trasera .....	1		
Buje Distanciadora, Rueda Trasera .....	0,5	5	42615-KRM-860	Flange de la Rueda Trasera .....	1		
• Cojinete Acero Bolas, 6202U (Agregue 0,1 de cada.) .....			42615-KRM-B40	Flange de la Rueda Trasera .....	1	6R000001 ~	
• Cojinete Acero Bolas, 6004UU .....		6	42620-KRM-860	Buje Distanciadora del Eje Trasero .....	1		
Tubo Neumatico Trasero, TUFF UP .....	0,8	7	42625-KRM-860	Buje Distanciadora B del Eje Trasero .....	1		
• Neumatico Trasero .....		8	42650-KRM-870	Rueda Trasera .....	1		
Rueda, Trasero .....	0,9		42650-KRM-B40	Rueda Trasera .....	1	6R000001 ~	
Aro, Rueda Trasera .....	2,3	9	42704-MER-D00	Peso Balancero (10G) .....	N		
Cubo, Rueda Trasera .....	2,4		42705-MER-D00	Peso Balancero (20G) .....	N		
			42706-MER-D00	Peso Balancero (30G) .....	N		
		10	42711-KRM-871	Neumático Trasero (Pirelli) (110/80-17M/C 57P) .....	1		
		11	42753-MR4-901	Válvula del Aro (SCHRADER) .....	1		
		12	44311-KFT-620	Buje Lateral de la Rueda Trasera .....	1		
		13	90201-GHR-630	Tuerca Hex, 6mm .....	1		
		14	90302-KRM-860	Tuerca Especial, 6mm .....	1		
		15	90304-GE8-003	Tuerca U, 10 mm .....	4		

**C-12.1**  
**Roda Traseira**  
**Rear Wheel**  
**Rueda Trasera**  
**(SPORT)**

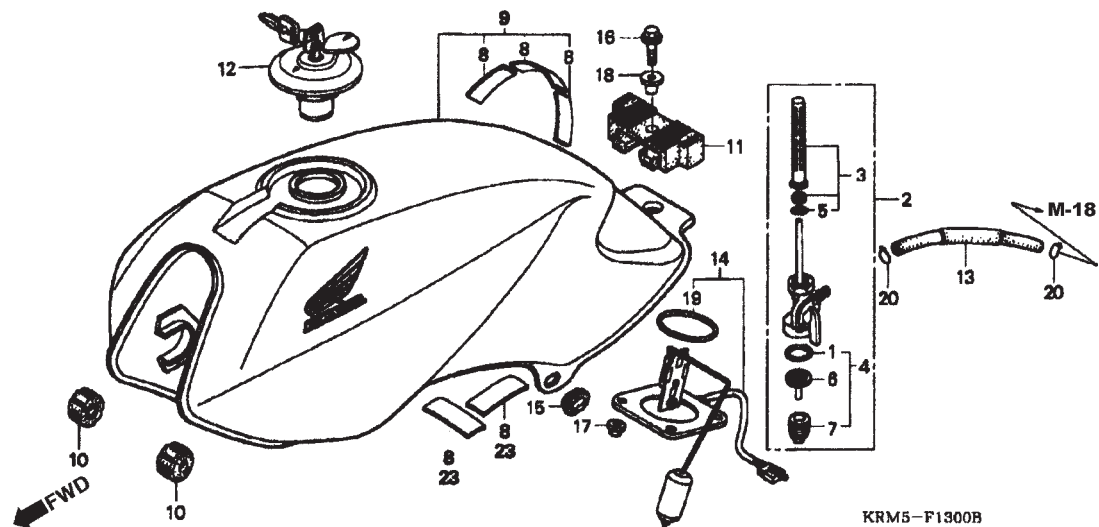


Item de serviço	T.M.O.	Ref. Nº	Nº da peça	Descrição	Qtd. CG 150 TITAN 8	Nº de série	Nota
		16	91257-230-003	Vedador de Pó, 28 x 42 x 7 (ARAI) .....	1	.....	.....
		17	91257-230-003	Anel de Vedação 43 x 2,5 .....	1	.....	.....
		18	92915-10025-0E	Prisioneiro 10 x 25 .....	4	.....	.....
		19	96140-62020-10	Rolamento Radial de Esferas 6202U .....	1	.....	.....
			91014-KPS-731	Rolamento Radial de Esferas 6202U (NACHI) .....	1	6R000001 ~	.....
			91014-KPS-732	Rolamento Radial de Esferas 6202U (NSK) .....	1	6R000001 ~	.....
		*20	96150-63020-10	Rolamento Radial de Esferas 6302UU ....	1	.....	.....
			91015-KPF-961	Rolamento Radial de Esferas 6302(UU) ..	1	6R000001 ~	.....
			91015-KPF-962	Rolamento Radial de Esferas 6302(UU) ..	1	6R000001 ~	.....
		21	96150-60040-10	Rolamento Radial de Esferas 6004UU ....	1	.....	.....
			91016-KRM-B41	Rolamento Radial de Esferas 6004(UU) ..	1	6R000001 ~	.....
			91016-KRM-B42	Rolamento Radial de Esferas 6004(UU) ..	1	6R000001 ~	.....

Service Item	F.R.T.	Ref. Nº	Part. No.	Description	Reqd. Qty. CG 150 TITAN 8	Serial No.	Note
		16	91257-230-003	Dust Seal, 28x42x7 (ARAI) .....	1	.....	.....
		17	91257-230-003	O-Ring 43x2.5 .....	1	.....	.....
		18	92915-10025-0E	Bolt, Stud, 10x25 .....	4	.....	.....
		19	96140-62020-10	Bearing, Radial Ball, 6202U .....	1	.....	.....
			91014-KPS-731	Bearing, Radial Ball, 6202U (NACHI) .....	1	6R000001 ~	.....
			91014-KPS-732	Bearing, Radial Ball, 6202U (NSK) .....	1	6R000001 ~	.....
		*20	96150-63020-10	Bearing, Radial Ball, 6302UU .....	1	.....	.....
			91015-KPF-961	Bearing, Radial Ball, 6302(UU) .....	1	6R000001 ~	.....
			91015-KPF-962	Bearing, Radial Ball, 6302(UU) .....	1	6R000001 ~	.....
		21	96150-60040-10	Bearing, Radial Ball, 6004UU .....	1	.....	.....
			91016-KRM-B41	Bearing, Radial Ball, 6004(UU) .....	1	6R000001 ~	.....
			91016-KRM-B42	Bearing, Radial Ball, 6004(UU) .....	1	6R000001 ~	.....
Articulo de servicio	THLL	No. de Ref.	No. de pieza	Descripción	Cant. Req'd CG 150 TITAN 8	No. de série	Note
		16	91257-230-003	Sello de Polvo, 28 x 42 x 7 (ARAI) .....	1	.....	.....
		17	91257-230-003	Anillo-O 43 x 2,5 .....	1	.....	.....
		18	92915-10025-0E	Prisionero 10 x 25 .....	4	.....	.....
		19	96140-62020-10	Cojinete Acero de Bolas 6202U .....	1	.....	.....
			91014-KPS-731	Cojinete Acero de Bolas 6202U (NACHI) .	1	6R000001 ~	.....
			91014-KPS-732	Cojinete Acero de Bolas 6202U (NSK) ....	1	6R000001 ~	.....
		*20	96150-63020-10	Cojinete Acero de Bolas 6302UU .....	1	.....	.....
			91015-KPF-961	Cojinete Acero de Bolas 6302(UU) .....	1	6R000001 ~	.....
			91015-KPF-962	Cojinete Acero de Bolas 6302(UU) .....	1	6R000001 ~	.....
		21	96150-60040-10	Cojinete Acero de Bolas 6004UU .....	1	.....	.....
			91016-KRM-B41	Cojinete Acero de Bolas 6004(UU) .....	1	6R000001 ~	.....
			91016-KRM-B42	Cojinete Acero de Bolas 6004(UU) .....	1	6R000001 ~	.....



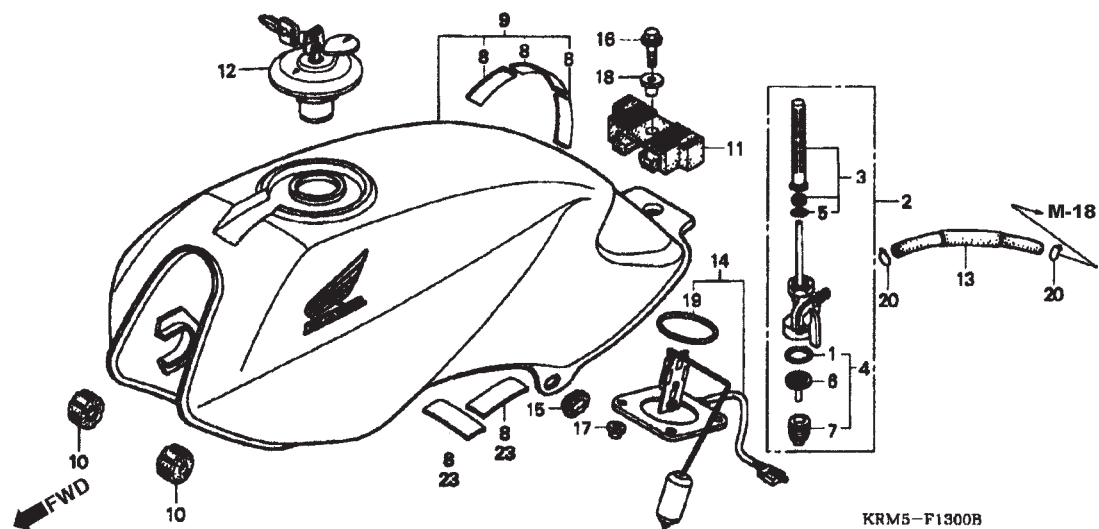
**C-13**  
**Tanque Combustível**  
**Fuel Tank**  
**Tanque Combustible**



Item de serviço	T.M.O.	Ref. Nº	Nº da peça	Descrição	Qtd. CG 150 TITAN 8	Nº de série	Nota
Registro, Combustível .....	0,2	1	16173-001-004	Guarnição, Copo Registro Combustível ..	1	.....	.....
• Tela, Registro Combustível .....	0,4	2	16950-KRM-860	Registro, Combustível .....	1	.....	.....
Tanque de Combustível .....	0,4	3	16952-KRM-860	Tela, Registro Combustível .....	1	.....	.....
• Medidor, Combustível .....	0,4	4	16953-KRM-860	Copo, Filtro Combustível .....	1	.....	.....
		5	16958-397-771	Anel, Vedação .....	1	.....	.....
		6	16959-HB3-005	Filtro, Copo .....	1	.....	.....
		7	16967-GA6-671	Copo, Filtro Combustível .....	1	.....	.....
		8	17517-KPF-900	Coxim A, Tanque .....	3	.....	.....
		9	17520-KRM-B00ZA	Tanque, Combustível .....	1	.....	.....
			*NH-196*	..... Branco Ross	1	.....	J/JC
			17520-KRM-B00ZB	*R-297* ..... Vermelho Caruaru	1	.....	J/JC
			17520-KRM-B30ZA	*NH-1* ..... Preto	1	.....	ES,ESD,KS,CES
			17520-KRM-B30ZB	*NH-411M* ..... Prata Force Metálico	1	.....	ES,ESD,KS
			17520-KRM-B30ZC	*PB-360P* ..... Azul Iguape Perolizado	1	.....	ES,ESD,KS,CES/C
			17520-KRM-B30ZD	*R-239* ..... Vermelho Guarau	1	.....	ES,ESD,KS,CES/C
			17520-KRM-B40ZA	*R-301C* ..... Vermelho Bromeria	1	.....	SPORT
			17520-KRM-B40ZB	*NH-1* ..... Preto	1	.....	SPORT
			17520-KRM-B70ZA	*NH-196* ..... Branco Ross	1	7R000001 ~	JOB,JC3LA
			17520-KRM-B70ZB	*R-239* ..... Vermelho Guarau	1	7R000001 ~	JOB,JC3LA
			17520-KRM-B90ZA	*NH-1* ..... Preto	1	7R000001 ~	KS,ES,ESD,C,CES
			17520-KRM-B90ZD	*R-239* ..... Vermelho Guarau	1	7R000001 ~	KS,ES,ESD,C,CES

Service Item	F.R.T.	Ref. Nº	Part. No.	Description	Reqd. Qty. CG 150 TITAN 8	Serial No.	Note
Cock Assy., Fuel .....	0.2	1	16173-001-004	Packing, Fuel Strainer Cup .....	1	.....	.....
• Screen Set, Fuel Strainer .....		2	16950-KRM-860	Cock Assy., Fuel .....	1	.....	.....
Tank Set, Fuel .....	0.4	3	16952-KRM-860	Screen Set, Fuel Strainer .....	1	.....	.....
• Fuel Unit Set .....		4	16953-KRM-860	Cup Set, Fuel Strainer .....	1	.....	.....
(2006' Model)		5	16958-397-771	O-Ring .....	1	.....	.....
		6	16959-HB3-005	Filter, Cup .....	1	.....	.....
		7	16967-GA6-671	Cup, Fuel Strainer .....	1	.....	.....
		8	17517-KPF-900	Rubber A, Fuel Tank .....	3	.....	.....
		9	17520-KRM-B00ZA	Tank Set, Fuel (WL)			
			*NH-196*	Ross White	1	.....	J/JC
			17520-KRM-B00ZB	*R-297*	1	.....	J/JC
			17520-KRM-B30ZA	*NH-1*	1	.....	ES,ESD,KS,CES
			17520-KRM-B30ZB	*NH-411M*	1	.....	ES,ESD,KS
			17520-KRM-B30ZC	*PB-360P*	1	.....	ES,ESD,KS,CES/C
			17520-KRM-B30ZD	*R-239*	1	.....	ES,ESD,KS,CES/C
			17520-KRM-B40ZA	*R-301C*	1	.....	SPORT
			17520-KRM-B40ZB	*NH-1*	1	.....	SPORT
			17520-KRM-B70ZA	*NH-196*	1	7R000001 ~	JOB,JC3LA
			17520-KRM-B70ZB	*R-239*	1	7R000001 ~	JOB,JC3LA
			17520-KRM-B90ZA	*NH-1*	1	7R000001 ~	KS,ES,ESD,C,CES
			17520-KRM-B90ZD	*R-239*	1	7R000001 ~	KS,ES,ESD,C,CES
Articulo de servicio	THLL	No. de Ref.	No. de pieza	Descripción	Cant. Req'd CG 150 TITAN 8	No. de série	Note
Grifo, Combustible .....	0,2	1	16173-001-004	Empaquetadura Grifo Combustible .....	1	.....	.....
• Taza Grifo Combustible .....		2	16950-KRM-860	Grifo Combustible .....	1	.....	.....
Tanque Combustible .....	0,4	3	16952-KRM-860	Taza Grifo Combustible .....	1	.....	.....
• Medidor, Combustible .....		4	16953-KRM-860	Cupo, Grifo Combustible .....	1	.....	.....
(Modelo 2006)		5	16958-397-771	Anillo-O .....	1	.....	.....
		6	16959-HB3-005	Taza, Cupo .....	1	.....	.....
		7	16967-GA6-671	Cupo, Taza Grifo Combustible .....	1	.....	.....
		8	17517-KPF-900	Cojín A, Tanque .....	3	.....	.....
		9	17520-KRM-B00ZA	Tanque, Combustible			
			*NH-196*	Blanco Ross	1	.....	J/JC
			17520-KRM-B00ZB	*R-297*	1	.....	J/JC
			17520-KRM-B30ZA	*NH-1*	1	.....	ES,ESD,KS,CES
			17520-KRM-B30ZB	*NH-411M*	1	.....	ES,ESD,KS
			17520-KRM-B30ZC	*PB-360P*	1	.....	ES,ESD,KS,CES/C
			17520-KRM-B30ZD	*R-239*	1	.....	ES,ESD,KS,CES/C
			17520-KRM-B40ZA	*R-301C*	1	.....	SPORT
			17520-KRM-B40ZB	*NH-1*	1	.....	SPORT
			17520-KRM-B70ZA	*NH-196*	1	7R000001 ~	JOB,JC3LA
			17520-KRM-B70ZB	*R-239*	1	7R000001 ~	JOB,JC3LA
			17520-KRM-B90ZA	*NH-1*	1	7R000001 ~	KS,ES,ESD,C,CES
			17520-KRM-B90ZD	*R-239*	1	7R000001 ~	KS,ES,ESD,C,CES

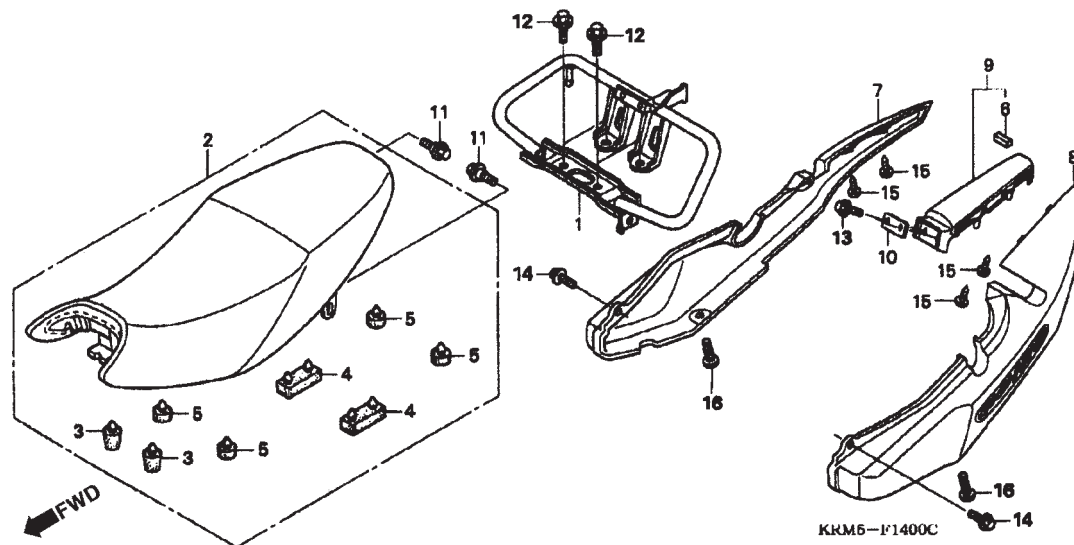
**C-13**  
**Tanque Combustível**  
**Fuel Tank**  
**Tanque Combustible**



Item de serviço	T.M.O.	Ref. Nº	Nº da peça	Descrição	Qtd. CG 150 TITAN 8	Nº de série	Nota
		9)	17520-KRM-R60ZB	Tanque, Combustível *NH455M* ..... Prata Lumiar Metálico	1	.....	ESBR,ESDBR,ESD2LA,ESD3LA, ES2LA,ES3LA,KSBR,KS2LA,KS3LA
			17520-KRM-R60ZC	*PB379P* ..... Azul Caraiva Perolizado	1	.....	ESBR,ESDBR,ESD2LA,ESD3LA, ES2LA,ES3LA,KSBR,KS2LA,KS3LA
			17520-KRM-R90ZA	Tanque, Combustível *Tipo1*(WL) .....	1	.....	SBR
			17520-KRM-R90ZB	Tanque, Combustível *Tipo2*(WL) .....	1	.....	SBR
		10	17611-KRM-860	Coxim, Dianteiro Tanque Combustível .....	2	.....	.....
		11	17613-KRM-860	Coxim, Traseiro Tanque Combustível .....	1	.....	.....
		12	17620-KRM-860	Tampa, Tanque Combustível .....	1	.....	.....
			17620-KRM-B90	Tampa, Tanque Combustível .....	1	7R000001 ~	.....
		13	17681-KRM-860	Tubo, Combustível .....	1	.....	.....
		14	37800-KRM-851	Medidor, Combustível .....	1	.....	.....
		15	83551-KGA-900	Coxim, Tampa Lateral .....	2	.....	.....
		16	90033-GHR-700	Parafuso, Flange, 8 x 25 .....	1	.....	.....
		17	90208-GHR-630	Porca, Flange, 6 mm .....	4	.....	.....
		18	90324-KRM-860	Bucha, Fixação Tanque .....	1	.....	.....
		19	91305-443-740	Anel, Vedação, 39,5 x 5 .....	1	.....	.....
		20	95002-02080	Presilha, Tubo (B8) .....	2	.....	.....

Service Item	F.R.T.	Ref. Nº	Part. No.	Description	Reqd. Qty. CG 150 TITAN 8	Serial No.	Note
		9)	17520-KRM-R60ZB	Tank Set, Fuel (WL) *NH455M* ..... Lumiar Silver Metallic	1	.....	ESBR,ESDBR,ESD2LA,ESD3LA, ES2LA,ES3LA,KSBR,KS2LA,KS3LA
			17520-KRM-R60ZC	*PB379P* ..... Pearl Caraiva Blue	1	.....	ESBR,ESDBR,ESD2LA,ESD3LA, ES2LA,ES3LA,KSBR,KS2LA,KS3LA
			17520-KRM-R90ZA	Tank Set, Fuel *Type1*(WL) .....	1	.....	SBR
			17520-KRM-R90ZB	Tank Set, Fuel *Type2*(WL) .....	1	.....	SBR
		10	17611-KRM-860	Cushion, FR. Fuel Tank .....	2	.....	.....
		11	17613-KRM-860	Cushion, Fuel Tank RR. ....	1	.....	.....
		12	17620-KRM-860	Cap Comp., Fuel Filler .....	1	.....	.....
			17620-KRM-B90	Cap Comp., Fuel Filler .....	1	7R000001 ~	.....
		13	17681-KRM-860	Tube, Fuel .....	1	.....	.....
		14	37800-KRM-851	Fuel Unit Set .....	1	.....	.....
		15	83551-KGA-900	Grommet, Side Cover .....	2	.....	.....
		16	90033-GHR-700	Bolt, Flange, 8x25 .....	1	.....	.....
		17	90208-GHR-630	Nut, Flange, 6mm .....	4	.....	.....
		18	90324-KRM-860	Collar, Fuel Tank Setting .....	1	.....	.....
		19	91305-443-740	O-Ring, 39.5x5 .....	1	.....	.....
		20	95002-02080	Clip, Tube (B8) .....	2	.....	.....
Articulo de servicio	THLL	No. de Ref.	No. de pieza	Descripción	Cant. Req'd CG 150 TITAN 8	No. de série	Note
		9)	17520-KRM-R60ZB	Tanque, Combustible *NH455M* ..... Plata Lumiar Metálico	1	.....	ESBR,ESDBR,ESD2LA,ESD3LA, ES2LA,ES3LA,KSBR,KS2LA,KS3LA
			17520-KRM-R60ZC	*PB379P* ..... Azul Caraiva Perolizado	1	.....	ESBR,ESDBR,ESD2LA,ESD3LA, ES2LA,ES3LA,KSBR,KS2LA,KS3LA
			17520-KRM-R90ZA	Tanque, Combustible *Tipo1*(WL) .....	1	.....	SBR
			17520-KRM-R90ZB	Tanque, Combustible *Tipo2*(WL) .....	1	.....	SBR
		10	17611-KRM-860	Cojín, Delantero Tanque, Combustible ....	2	.....	.....
		11	17613-KRM-860	Cojín, Trasero Tanque, Combustible .....	1	.....	.....
		12	17620-KRM-860	Tapa, Tanque Combustible .....	1	.....	.....
			17620-KRM-B90	Tapa, Tanque Combustible .....	1	7R000001 ~	.....
		13	17681-KRM-860	Tubo, Combustible .....	1	.....	.....
		14	37800-KRM-851	Medidor, Combustible .....	1	.....	.....
		15	83551-KGA-900	Cojín, Cubierta Laterale .....	2	.....	.....
		16	90033-GHR-700	Tornillo Reborde, 8 x 25 .....	1	.....	.....
		17	90208-GHR-630	Tuerca, Flange, 6 mm .....	4	.....	.....
		18	90324-KRM-860	Buje, Fijación Tanque .....	1	.....	.....
		19	91305-443-740	Anillo-O, 39,5 x 5 .....	1	.....	.....
		20	95002-02080	Presilla, Tubo (B8) .....	2	.....	.....

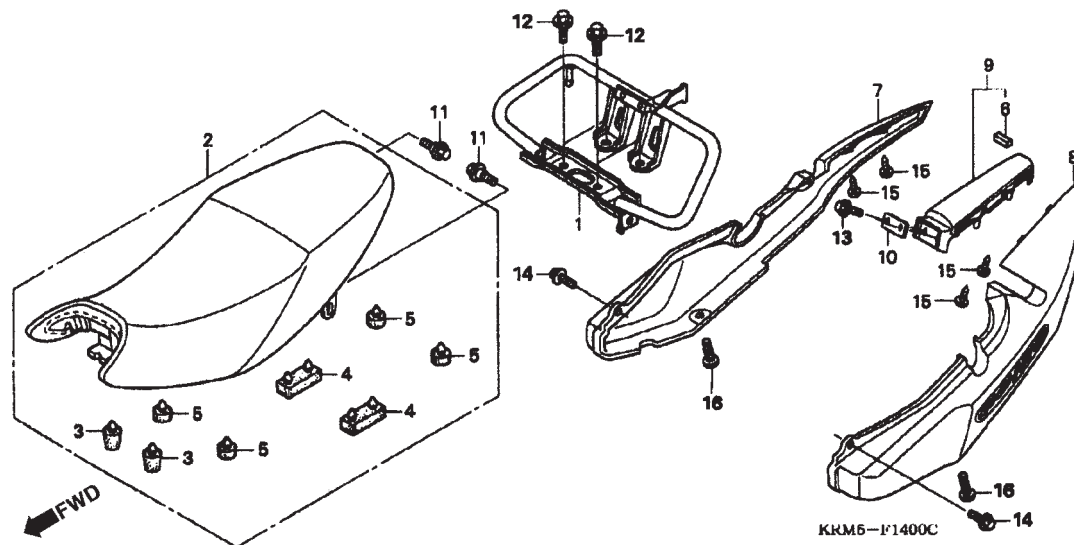
**C-14**  
**Assento • Rabeta**  
**Seat • Rear Cowl**  
**Asiento • Cubierta Trasera**  
**(CG150 KS/ES/ESD/SPORT)**



Item de serviço	T.M.O.	Ref. Nº	Nº da peça	Descrição	Qtd. CG 150 TITAN 8	Nº de série	Nota
Assento , Comp .....	0,1	1	50400-KRM-860	Alça, Traseira .....	1	.....	.....
Alça, Traseira .....	0,3	2	77200-KRM-860	Assento , Comp .....	1	.....	.....
• Rabeta, Direita		3	77204-128-000	Coxim A, Assento .....	2	.....	.....
• Rabeta, Esquerda		4	77205-286-000	Coxim A, Fixação Assento .....	2	.....	.....
(Uma ou Todas)		5	77206-426-000	Coxim, Fixação Assento .....	4	.....	.....
• Placa, Rabeta Central		6	77209-KRM-860	Coxim, Rabeta .....	1	.....	.....
		7	77216-KRM-B30ZA	Rabeta, Direita		.....	.....
			*R-239*	Vermelho Guarau	1	.....	.....
			77216-KRM-B30ZB	*PB-360P*	1	.....	.....
			77216-KRM-B30ZC	*NH-411M*	1	.....	.....
			77216-KRM-B30ZD	*NH-1*	1	.....	.....
			77216-KRM-B40ZA	*R-301C*	1	.....	SPORT
			77216-KRM-B40ZB	*NH-1*	1	.....	SPORT
			77216-KRM-R60ZA	Rabeta, Direita *Tipo1*(WL)	1	.....	ESBR,ESDBR,ESD2LA,ESD3LA, ES2LA,ES3LA,KSBR,KS2LA,KS3LA
			77216-KRM-R60ZB	Rabeta, Direita *Tipo2*(WL)	1	.....	ESBR,ESDBR,ESD2LA,ESD3LA, ES2LA,ES3LA,KSBR,KS2LA,KS3LA
			77216-KRM-R60ZC	Rabeta, Direita *Tipo3*(WL)	1	.....	ESBR,ESDBR,ESD2LA,ESD3LA, ES2LA,ES3LA,KSBR,KS2LA,KS3LA
			77216-KRM-R60ZD	Rabeta, Direita *Tipo4*(WL)	1	.....	ESBR,ESDBR,ESD2LA,ESD3LA, ES2LA,ES3LA,KSBR,KS2LA,KS3LA
			77216-KRM-R90ZA	Rabeta, Direita *Tipo1*(WL)	1	.....	SBR
			77216-KRM-R90ZB	Rabeta, Direita *Tipo2*(WL)	1	.....	SBR

Service Item	F.R.T.	Ref. Nº	Part. No.	Description	Reqd. Qty. CG 150 TITAN 8	Serial No.	Note
Seat Comp., Double ..... 0.1		1	50400-KRM-860	Pipe Comp., RR. Grip .....	1	.....	.....
Pipe Comp., RR. Grip ..... 0.3		2	77200-KRM-860	Seat Comp., Double .....	1	.....	.....
• Cowl Set, R. RR. Side		3	77204-128-000	Rubber A, Seat Cushion .....	2	.....	.....
• Cowl Set, L. RR. Side		4	77205-286-000	Rubber B, Seat Setting .....	2	.....	.....
(Same Time for Two Units)		5	77206-426-000	Rubber, Seat Setting .....	4	.....	.....
• Plate, RR., Center Cowl (2006' Model)		6	77209-KRM-860	Cushion, RR., Cowl .....	1	.....	.....
		7	77216-KRM-B30ZA	Cowl Set, R. RR. Side *R-239* ..... Guarau Red	1	.....	.....
			77216-KRM-B30ZB	*PB-360P* ..... Iguape Pearl Blue	1	.....	.....
			77216-KRM-B30ZC	*NH-411M* ..... Force Silver Metallic	1	.....	.....
			77216-KRM-B30ZD	*NH-1* ..... Black	1	.....	.....
			77216-KRM-B40ZA	*R-301C* ..... Bromeria Red	1	.....	SPORT
			77216-KRM-B40ZB	*NH-1* ..... Black	1	.....	SPORT
			77216-KRM-R60ZA	Cowl Set, R. RR. Side *Type1*(WL) .....	1	.....	ESBR,ESDBR,ESD2LA,ESD3LA, ES2LA,ES3LA,KSBR,KS2LA,KS3LA
			77216-KRM-R60ZB	Cowl Set, R. RR. Side *Type2*(WL) .....	1	.....	ESBR,ESDBR,ESD2LA,ESD3LA, ES2LA,ES3LA,KSBR,KS2LA,KS3LA
			77216-KRM-R60ZC	Cowl Set, R. RR. Side *Type3*(WL) .....	1	.....	ESBR,ESDBR,ESD2LA,ESD3LA, ES2LA,ES3LA,KSBR,KS2LA,KS3LA
			77216-KRM-R60ZD	Cowl Set, R. RR. Side *Type4*(WL) .....	1	.....	ESBR,ESDBR,ESD2LA,ESD3LA, ES2LA,ES3LA,KSBR,KS2LA,KS3LA
			77216-KRM-R90ZA	Cowl Set, R. RR. Side *Type1*(WL) .....	1	.....	SBR
			77216-KRM-R90ZB	Cowl Set, R. RR. Side *Type2*(WL) .....	1	.....	SBR
Articulo de servicio	THLL	No. de Ref.	No. de pieza	Descripción	Cant. Reqd CG 150 TITAN 8	No. de série	Note
Ens Asiento ..... 0,1		1	50400-KRM-860	Alza Trasera .....	1	.....	.....
Alza Trasera ..... 0,3		2	77200-KRM-860	Ens Asiento .....	1	.....	.....
• Cubierta Derecha		3	77204-128-000	Cojín A, Asiento .....	2	.....	.....
• Cubierta Izquierda		4	77205-286-000	Cojín A, Fijación Assento .....	2	.....	.....
(Una o Todas)		5	77206-426-000	Goma, Fijación Asiento .....	4	.....	.....
• Placa, Cubierta Central (Modelo 2006)		6	77209-KRM-860	Cojín, Cubierta .....	1	.....	.....
		7	77216-KRM-B30ZA	Cubierta Derecha *R-239* ..... Rojo Guarau	1	.....	.....
			77216-KRM-B30ZB	*PB-360P* ..... Azul Iguape Perolizado	1	.....	.....
			77216-KRM-B30ZC	*NH-411M* ..... Plata Force Metálico	1	.....	.....
			77216-KRM-B30ZD	*NH-1* ..... Negro	1	.....	.....
			77216-KRM-B40ZA	*R-301C* ..... Rojo Bromeria	1	.....	SPORT
			77216-KRM-B40ZB	*NH-1* ..... Negro	1	.....	SPORT
			77216-KRM-R60ZA	Cubierta Derecha *Tipo1*(WL) .....	1	.....	ESBR,ESDBR,ESD2LA,ESD3LA, ES2LA,ES3LA,KSBR,KS2LA,KS3LA
			77216-KRM-R60ZB	Cubierta Derecha *Tipo2*(WL) .....	1	.....	ESBR,ESDBR,ESD2LA,ESD3LA, ES2LA,ES3LA,KSBR,KS2LA,KS3LA
			77216-KRM-R60ZC	Cubierta Derecha *Tipo3*(WL) .....	1	.....	ESBR,ESDBR,ESD2LA,ESD3LA, ES2LA,ES3LA,KSBR,KS2LA,KS3LA
			77216-KRM-R60ZD	Cubierta Derecha *Tipo4*(WL) .....	1	.....	ESBR,ESDBR,ESD2LA,ESD3LA, ES2LA,ES3LA,KSBR,KS2LA,KS3LA
			77216-KRM-R90ZA	Cubierta Derecha *Tipo1*(WL) .....	1	.....	SBR
			77216-KRM-R90ZB	Cubierta Derecha *Tipo2*(WL) .....	1	.....	SBR

**C-14**  
**Assento • Rabeta**  
**Seat • Rear Cowl**  
**Asiento • Cubierta Trasera**  
**(CG150 KS/ES/ESD/SPORT)**

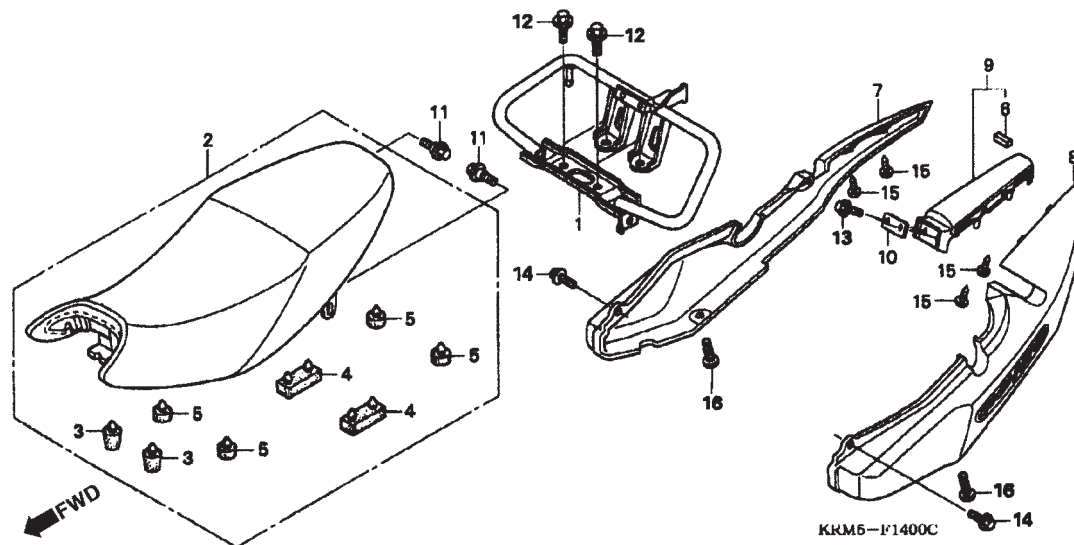


Item de serviço	T.M.O.	Ref. Nº	Nº da peça	Descrição	Qtd. CG 150 TITAN 8	Nº de série	Nota
		8	77226-KRM-B30ZA	Rabeta, Esquerda	1		
			*R-239*	..... Vermelho Guarau	1		
			77226-KRM-B30ZB	*PB-360P*	1		
			77226-KRM-B30ZC	*NH-411M*	1		
			77226-KRM-B30ZD	*NH-1*	1		
			77226-KRM-B40ZA	*R-301C*	1		SPORT
			77226-KRM-B40ZB	*NH-1*	1		SPORT
			77226-KRM-R60ZA	Rabeta, Esquerda *Tipo1*(WL)	1		ESBR,ESDBR,ESD2LA,ESD3LA, ES2LA,ES3LA,KSBR,KS2LA,KS3LA
		9	77226-KRM-R60ZB	Rabeta, Esquerda *Tipo2*(WL)	1		ESBR,ESDBR,ESD2LA,ESD3LA, ES2LA,ES3LA,KSBR,KS2LA,KS3LA
			77226-KRM-R60ZC	Rabeta, Esquerda *Tipo3*(WL)	1		ESBR,ESDBR,ESD2LA,ESD3LA, ES2LA,ES3LA,KSBR,KS2LA,KS3LA
			77226-KRM-R60ZD	Rabeta, Esquerda *Tipo4*(WL)	1		ESBR,ESDBR,ESD2LA,ESD3LA, ES2LA,ES3LA,KSBR,KS2LA,KS3LA
			77226-KRM-R90ZA	Rabeta, Esquerda *Tipo1*(WL)	1		SBR
			77226-KRM-R90ZB	Rabeta, Esquerda *Tipo2*(WL)	1		SBR
			77235-KRM-B30ZA	Rabeta, Central	1		
			*NH-1*	..... Preto	1		
			77235-KRM-B30ZB	*NH-411M*	1		
			77235-KRM-B30ZC	*PB-360P*	1		
			77235-KRM-B30ZD	*R-239*	1		
			77235-KRM-870ZA	*NH-1*	1		SPORT
			77235-KRM-870ZC	*R-301C*	1		SPORT

Service Item	F.R.T.	Ref. N°	Part. No.	Description	Reqd. Qty. CG 150 TITAN 8	Serial No.	Note
		8	77226-KRM-B30ZA	Cowl Set, L. RR. Side *R-239* ..... Guarau Red	1	.....	.....
			77226-KRM-B30ZB	*PB-360P* ..... Iguape Pearl Blue	1	.....	.....
			77226-KRM-B30ZC	*NH-411M* ..... Force Silver Metallic	1	.....	.....
			77226-KRM-B30ZD	*NH-1* ..... Black	1	.....	.....
			77226-KRM-B40ZA	*R-301C* ..... Bromeria Red	1	.....	SPORT
			77226-KRM-B40ZB	*NH-1* ..... Black	1	.....	SPORT
			77226-KRM-R60ZA	Cowl Set, L. RR. Side *Type1*(WL) .....	1	.....	ESBR,ESDBR,ESD2LA,ESD3LA, ES2LA,ES3LA,KSBR,KS2LA,KS3LA
		9	77226-KRM-R60ZB	Cowl Set, L. RR. Side *Type2*(WL) .....	1	.....	ESBR,ESDBR,ESD2LA,ESD3LA, ES2LA,ES3LA,KSBR,KS2LA,KS3LA
			77226-KRM-R60ZC	Cowl Set, L. RR. Side *Type3*(WL) .....	1	.....	ESBR,ESDBR,ESD2LA,ESD3LA, ES2LA,ES3LA,KSBR,KS2LA,KS3LA
			77226-KRM-R60ZD	Cowl Set, L. RR. Side *Type4*(WL) .....	1	.....	ESBR,ESDBR,ESD2LA,ESD3LA, ES2LA,ES3LA,KSBR,KS2LA,KS3LA
			77226-KRM-R90ZA	Cowl Set, L. RR. Side *Type1*(WL) .....	1	.....	SBR
			77226-KRM-R90ZB	Cowl Set, L. RR. Side *Type2*(WL) .....	1	.....	SBR
			77235-KRM-B30ZA	Cowl Set, RR. Center *NH-1* ..... Black	1	.....	.....
			77235-KRM-B30ZB	*NH-411M* ..... Force Silver Metallic	1	.....	.....
			77235-KRM-B30ZC	*PB-360P* ..... Iguape Pearl Blue	1	.....	.....
			77235-KRM-B30ZD	*R-239* ..... Guarau Red	1	.....	.....
			77235-KRM-870ZA	*NH-1* ..... Black	1	.....	SPORT
			77235-KRM-870ZC	*R-301C* ..... Bromeria Red	1	.....	SPORT
Articulo de servicio	THLL	No. de Ref.	No. de pieza	Descripción	Cant. Req'd CG 150 TITAN 8	No. de série	Note
		8	77226-KRM-B30ZA	Cubierta Izquierda *R-239* ..... Rojo Guarau	1	.....	.....
			77226-KRM-B30ZB	*PB-360P* ..... Azul Iguape Pérola	1	.....	.....
			77226-KRM-B30ZC	*NH-411M* ..... Plata Force Metálico	1	.....	.....
			77226-KRM-B30ZD	*NH-1* ..... Negro	1	.....	.....
			77226-KRM-B40ZA	*R-301C* ..... Rojo Bromeria	1	.....	SPORT
			77226-KRM-B40ZB	*NH-1* ..... Negro	1	.....	SPORT
			77226-KRM-R60ZA	Cubierta Izquierda *Tipo1*(WL) .....	1	.....	ESBR,ESDBR,ESD2LA,ESD3LA, ES2LA,ES3LA,KSBR,KS2LA,KS3LA
		9	77226-KRM-R60ZB	Cubierta Izquierda *Tipo2*(WL) .....	1	.....	ESBR,ESDBR,ESD2LA,ESD3LA, ES2LA,ES3LA,KSBR,KS2LA,KS3LA
			77226-KRM-R60ZC	Cubierta Izquierda *Tipo3*(WL) .....	1	.....	ESBR,ESDBR,ESD2LA,ESD3LA, ES2LA,ES3LA,KSBR,KS2LA,KS3LA
			77226-KRM-R60ZD	Cubierta Izquierda *Tipo4*(WL) .....	1	.....	ESBR,ESDBR,ESD2LA,ESD3LA, ES2LA,ES3LA,KSBR,KS2LA,KS3LA
			77226-KRM-R90ZA	Cubierta Izquierda *Tipo1*(WL) .....	1	.....	SBR
			77226-KRM-R90ZB	Cubierta Izquierda *Tipo2*(WL) .....	1	.....	SBR
			77235-KRM-B30ZA	Cubierta Central *NH-1* ..... Negro	1	.....	.....
			77235-KRM-B30ZB	*NH-411M* ..... Plata Force Metálico	1	.....	.....
			77235-KRM-B30ZC	*PB-360P* ..... Azul Iguape Perolizado	1	.....	.....
			77235-KRM-B30ZD	*R-239* ..... Rojo Guarau	1	.....	.....
			77235-KRM-870ZA	*NH-1* ..... Negro	1	.....	SPORT
			77235-KRM-870ZC	*R-301C* ..... Rojo Bromeria	1	.....	SPORT



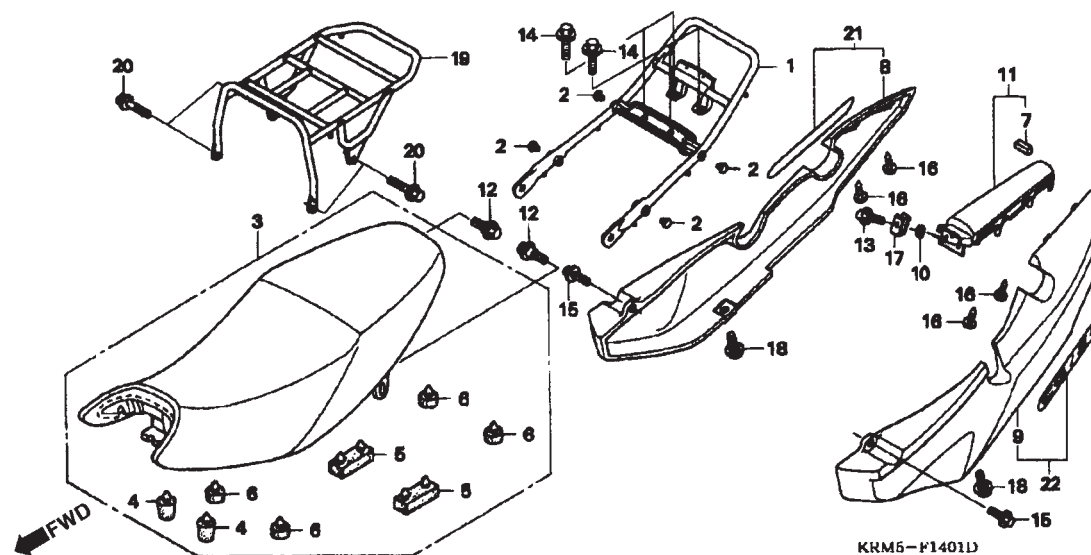
**C-14**  
**Assento • Rabeta**  
**Seat • Rear Cowl**  
**Asiento • Cubierta Trasera**  
**(CG150 KS/ES/ESD/SPORT)**



Item de serviço	T.M.O.	Ref. Nº	Nº da peça	Descrição	Qtd. CG 150 TITAN 8	Nº de série	Nota
		9)	77235-KRM-R60ZA	Rabeta, Central "NH1" ..... Preto	1	.....	ESBR,ESDBR,ESD2LA,ESD3LA, ES2LA,ES3LA,KSBR,KS2LA,KS3LA
			77235-KRM-R60ZB	"NH455M" ..... Prata Lumiar Metálico	1	.....	ESBR,ESDBR,ESD2LA,ESD3LA, ES2LA,ES3LA,KSBR,KS2LA,KS3LA
			77235-KRM-R60ZC	"PB379P" ..... Azul Caraiva Perolizado	1	.....	ESBR,ESDBR,ESD2LA,ESD3LA, ES2LA,ES3LA,KSBR,KS2LA,KS3LA
			77235-KRM-R60ZD	"R239" ..... Vermelho Guarau	1	.....	ESBR,ESDBR,ESD2LA,ESD3LA, ES2LA,ES3LA,KSBR,KS2LA,KS3LA
			77235-KRM-R90ZA	"NH477M" ..... Cinza Ipojuka Metálico	1	.....	ESBR,ESDBR,ESD2LA,ESD3LA, ES2LA,ES3LA,KSBR,KS2LA,KS3LA
			77235-KRM-R90ZB	"R306C" ..... Vermelho Guaraná Candy	1	.....	SBR
		10	77238-KRM-860	Placa, Rabeta Central	1	.....	SBR
		11	90001-KRM-860	Parafuso, Fixação Assento	2	.....	.....
		12	90034-GHR-660	Parafuso, Flange, 10 x 16	4	.....	.....
		13	90111-KRM-860	Parafuso, Flange, 6 mm	2	.....	.....
		14	90118-KRM-860	Parafuso, Flange, 6 mm	2	.....	.....
		15	90134-GHR-J40	Parafuso, Fixação, 4 x 12	4	.....	.....
		16	91509-KRM-860	Parafuso, Phillips, 5 x 11,5	2	.....	.....

Service Item	F.R.T.	Ref. Nº	Part. No.	Description	Reqd. Qty. CG 150 TITAN 8	Serial No.	Note
		9)	77235-KRM-R60ZA	Cowl Set, RR. Center *NH1* ..... Preto	1	.....	ESBR,ESDBR,ESD2LA,ESD3LA, ES2LA,ES3LA,KSBR,KS2LA,KS3LA
			77235-KRM-R60ZB	*NH455M* ..... Lumiar Silver Metallic	1	.....	ESBR,ESDBR,ESD2LA,ESD3LA, ES2LA,ES3LA,KSBR,KS2LA,KS3LA
			77235-KRM-R60ZC	*PB379P* ..... Pearl Caraiva Blue	1	.....	ESBR,ESDBR,ESD2LA,ESD3LA, ES2LA,ES3LA,KSBR,KS2LA,KS3LA
			77235-KRM-R60ZD	*R239* ..... Guarau Red	1	.....	ESBR,ESDBR,ESD2LA,ESD3LA, ES2LA,ES3LA,KSBR,KS2LA,KS3LA
			77235-KRM-R90ZA	*NH477M* ..... Ipojuka Gray Metallic	1	.....	SBR
			77235-KRM-R90ZB	*R306C* ..... Candy Guarana Red	1	.....	SBR
		10	77238-KRM-860	Plate, RR., Center Cowl .....	1	.....	.....
		11	90001-KRM-860	Bolt, Seat Setting .....	2	.....	.....
		12	90034-GHR-660	Bolt, Flange, 10x16 .....	4	.....	.....
		13	90111-KRM-860	Bolt, Flange, 6mm .....	2	.....	.....
		14	90118-KRM-860	Bolt, Flange, 6mm .....	2	.....	.....
		15	90134-GHR-J40	Screw, Tapping, 4x12 .....	4	.....	.....
		16	91509-KRM-860	Screw, Pan, 5x11.5 .....	2	.....	.....
Articulo de servicio	THLL	No. de Ref.	No. de pieza	Descripción	Cant. Req'd CG 150 TITAN 8	No. de série	Note
		9)	77235-KRM-R60ZA	Cubierta Central *NH1* ..... Negro	1	.....	ESBR,ESDBR,ESD2LA,ESD3LA, ES2LA,ES3LA,KSBR,KS2LA,KS3LA
			77235-KRM-R60ZB	*NH455M* ..... Plata Lumiar Metálico	1	.....	ESBR,ESDBR,ESD2LA,ESD3LA, ES2LA,ES3LA,KSBR,KS2LA,KS3LA
			77235-KRM-R60ZC	*PB379P* ..... Azul Caraiva Perolizado	1	.....	ESBR,ESDBR,ESD2LA,ESD3LA, ES2LA,ES3LA,KSBR,KS2LA,KS3LA
			77235-KRM-R60ZD	*R239* ..... Rojo Guarau	1	.....	ESBR,ESDBR,ESD2LA,ESD3LA, ES2LA,ES3LA,KSBR,KS2LA,KS3LA
			77235-KRM-R90ZA	*NH477M* ..... Gris Ipojuka Metálico	1	.....	SBR
			77235-KRM-R90ZB	*R306C* ..... Rojo Guaraná Candy	1	.....	SBR
		10	77238-KRM-860	Placa, Cubierta Central .....	1	.....	.....
		11	90001-KRM-860	Tornillo, Fijación Asiento .....	1	.....	.....
		12	90034-GHR-660	Tornillo Reborde, 10 x 16 .....	4	.....	.....
		13	90111-KRM-860	Tornillo Reborde, 6 mm .....	2	.....	.....
		14	90118-KRM-860	Tornillo Reborde, 6 mm .....	2	.....	.....
		15	90134-GHR-J40	Tornillo, Fijación, 4 x 12 .....	4	.....	.....
		16	91509-KRM-860	Tornillo, Alomado, 5 x 11,5 .....	2	.....	.....

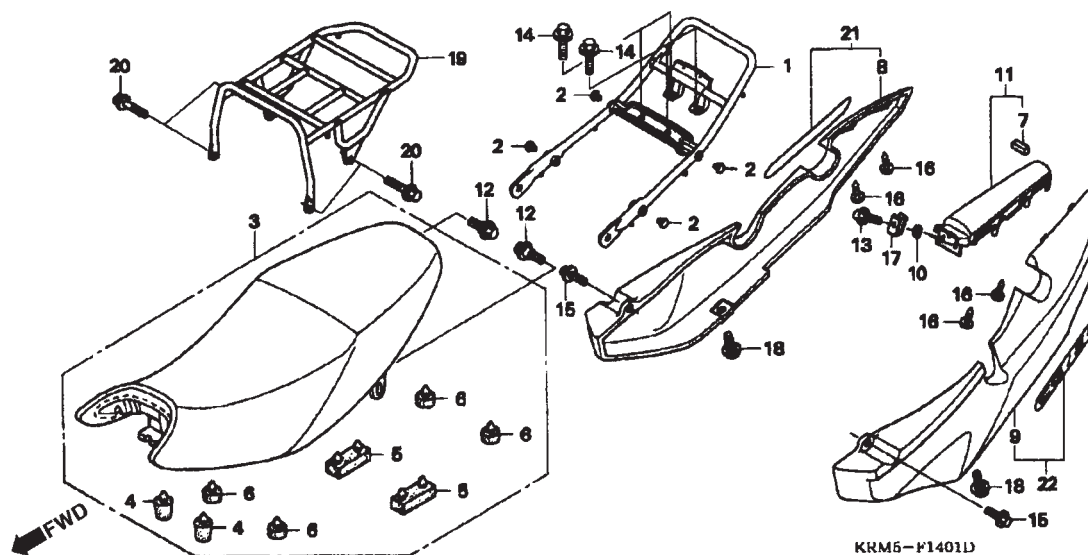
**C-14.1**  
**Assento • Rabeta**  
**Seat • Rear Cowl**  
**Asiento • Cubierta Trasera**  
**(CG150 C/J/JC/CES)**



Item de serviço	T.M.O.	Ref. Nº	Nº da peça	Descrição	Qtd. CG 150 TITAN 8	Nº de série	Nota
Assento Comp .....	0,1	1	50400-KRM-830	Bagageiro .....	1	.....	.....
Bagageiro .....	0,2	2	50410-KRM-830	Coxim, Bagageiro .....	4	.....	.....
Rabeta Direita .....	0,3	3	77200-KRM-860	Assento , Comp .....	1	.....	.....
• Rabeta Esquerda		4	77204-128-000	Coxim A, Assento .....	2	.....	.....
(Uma ou Todas)		5	77205-286-000	Coxim B Fixação Assento .....	2	.....	.....
• Rabeta Central		6	77206-426-000	Coxim, Fixação Assento .....	4	.....	.....
		7	77209-KRM-860	Coxim, Rabeta Traseira .....	1	.....	.....
		8	77215-KRM-830ZD	Rabeta, Direita			
			*R-297* .....	Vermelho Caruaru	1	.....	CG 150 J/JC
			*NH-196* .....	Branco Ross	1	.....	CG 150 J/JC
		9	77225-KRM-830ZD	Rabeta, Esquerda			
			*R-297* .....	Vermelho Caruaru	1	.....	CG 150 J/JC
			*NH-196* .....	Branco Ross	1	.....	CG 150 J/JC
		10	77231-KRM-830	Coxim, Rabeta Central .....	2	.....	.....
		11	77235-KRM-700ZB	Rabeta Central			
			*NH-196* .....	Branco	1	.....	CG 150 J/JC
			77235-KRM-B00ZA	*R-297* .....	1	.....	CG 150 J/JC
			77235-KRM-B00ZB	*PB-360P* .....	1	.....	CG 150 C/CES
			77235-KRM-B00ZC	*R-239* .....	1	.....	CG 150 C/CES
			77235-KRM-B00ZD	*NH-1* .....	1	.....	CG 150 CES
			77235-KRM-B70ZA	*NH-196* .....	1	7R000001 ~	J/JC BR, JC3LA
			77235-KRM-B70ZB	*R-239* .....	1	7R000001 ~	J/JC BR, JC3LA
			77235-KRM-M80ZA	*NH-1* .....	1	7R000001 ~	CES2LA, C2LA
			77235-KRM-M80ZB	*PB-124M* .....	1	7R000001 ~	CES2LA, C2LA
			77235-KRM-M80ZC	*R-239* .....	1	7R000001 ~	CES2LA, C2LA

Service Item	F.R.T.	Ref. Nº	Part. No.	Description	Reqd. Qty. CG 150 TITAN 8	Serial No.	Note
Seat Comp., Double .....	0.1	1	50400-KRM-830	Bar Comp., Utility .....	1	.....	.....
Bar Comp., Utility .....	0.2	2	50410-KRM-830	Plug, Utility Bar .....	4	.....	.....
Cowl Set, R. RR. Side .....	0.3	3	77200-KRM-860	Seat Comp., Double .....	1	.....	.....
• Cowl Set, L. RR. Side (Same Time For Two Units)		4	77204-128-000	Rubber A, Seat Cushion .....	2	.....	.....
• Cowl Set, RR. Center (2006' Model)		5	77205-286-000	Rubber B, Seat Setting .....	2	.....	.....
		6	77206-426-000	Ubber, Seat Setting .....	4	.....	.....
		7	77209-KRM-860	Cushion, RR., Cowl .....	1	.....	.....
		8	77215-KRM-830ZD	Cowl Set, R. RR. Side			
				*R-297* ..... Caruaru Red	1	.....	CG 150 J/JC
			77215-KRM-830ZE	*NH-196* ..... Ross White	1	.....	CG 150 J/JC
		9	77225-KRM-830ZD	Cowl Set, L. RR. Side .....			.....
				*R-297* ..... Caruaru Red	1	.....	CG 150 J/JC
			77225-KRM-830ZE	*NH-196* ..... Ross White	1	.....	CG 150 J/JC
		10	77231-KRM-830	Collar, RR., Center Cowl .....	2	.....	.....
		11	77235-KRM-700ZB	Cowl Set, RR. Center			
				*NH-196* ..... Ross White	1	.....	CG 150 J/JC
			77235-KRM-B00ZA	*R-297* ..... Caruaru Red	1	.....	CG 150 J/JC
			77235-KRM-B00ZB	*PB-360P* ..... Pearl Iguape Blue	1	.....	CG 150 C/CES
			77235-KRM-B00ZC	*R-239* ..... Guarau Red	1	.....	CG 150 C/CES
			77235-KRM-B00ZD	*NH-1* ..... Black	1	.....	CG 150 CES
			77235-KRM-B70ZA	*NH-196* ..... Ross White	1	7R000001 ~	J/JC BR, JC3LA
			77235-KRM-B70ZB	*R-239* ..... Guarau Red	1	7R000001 ~	J/JC BR, JC3LA
			77235-KRM-M80ZA	*NH-1* ..... Black	1	7R000001 ~	CES2LA, C2LA
			77235-KRM-M80ZB	*PB-124M* ..... Myth Blue Metallic	1	7R000001 ~	CES2LA, C2LA
			77235-KRM-M80ZC	*R-239* ..... Guarau Red	1	7R000001 ~	CES2LA, C2LA
Articulo de servicio	THLL	No. de Ref.	No. de pieza	Descripción	Cant. Req'd CG 150 TITAN 8	No. de série	Note
Ens Asiento .....	0,1	1	50400-KRM-830	Bagagero .....	1	.....	.....
Bagagero .....	0,2	2	50410-KRM-830	Cojín, Bagagero .....	4	.....	.....
Cubierta Derecha .....	0,3	3	77200-KRM-860	Ens Asiento .....	1	.....	.....
• Cubierta Izquierda (Una o Todas)		4	77204-128-000	Cojín A, Asiento .....	2	.....	.....
• Cubierta, Central (Modelo 2006)		5	77205-286-000	Cojín B Fijación Asiento .....	2	.....	.....
		6	77206-426-000	Goma, Fijación Asiento .....	4	.....	.....
		7	77209-KRM-860	Cojín, Cubierta Trasera .....	1	.....	.....
		8	77215-KRM-830ZD	Cubierta Derecha			
				*R-297* ..... Rojo Caruaru	1	.....	CG 150 J/JC
			77215-KRM-830ZE	*NH-196* ..... Blanco Ross	1	.....	CG 150 J/JC
		9	77225-KRM-830ZD	Cubierta Izquierda			
				*R-297* ..... Rojo Caruaru	1	.....	CG 150 J/JC
			77225-KRM-830ZE	*NH-196* ..... Blanco Ross	1	.....	CG 150 J/JC
		10	77231-KRM-830	Cojín, Cubierta Central .....	2	.....	.....
		11	77235-KRM-700ZB	Cubierta Central			
				*NH-196* ..... Blanco Ross	1	.....	CG 150 J/JC
			77235-KRM-B00ZA	*R-297* ..... Rojo Caruaru	1	.....	CG 150 J/JC
			77235-KRM-B00ZB	*PB-360P* ..... Azul Iguape Perolizado	1	.....	CG 150 C/CES
			77235-KRM-B00ZC	*R-239* ..... Rojo Guarau	1	.....	CG 150 C/CES
			77235-KRM-B00ZD	*NH-1* ..... Negro	1	.....	CG 150 CES
			77235-KRM-B70ZA	*NH-196* ..... Blanco Ross	1	7R000001 ~	J/JC BR, JC3LA
			77235-KRM-B70ZB	*R-239* ..... Rojo Guarau	1	7R000001 ~	J/JC BR, JC3LA
			77235-KRM-M80ZA	*NH-1* ..... Negro	1	7R000001 ~	CES2LA, C2LA
			77235-KRM-M80ZB	*PB-124M* ..... Azul Metálico Myth	1	7R000001 ~	CES2LA, C2LA
			77235-KRM-M80ZC	*R-239* ..... Rojo Guarau	1	7R000001 ~	CES2LA, C2LA

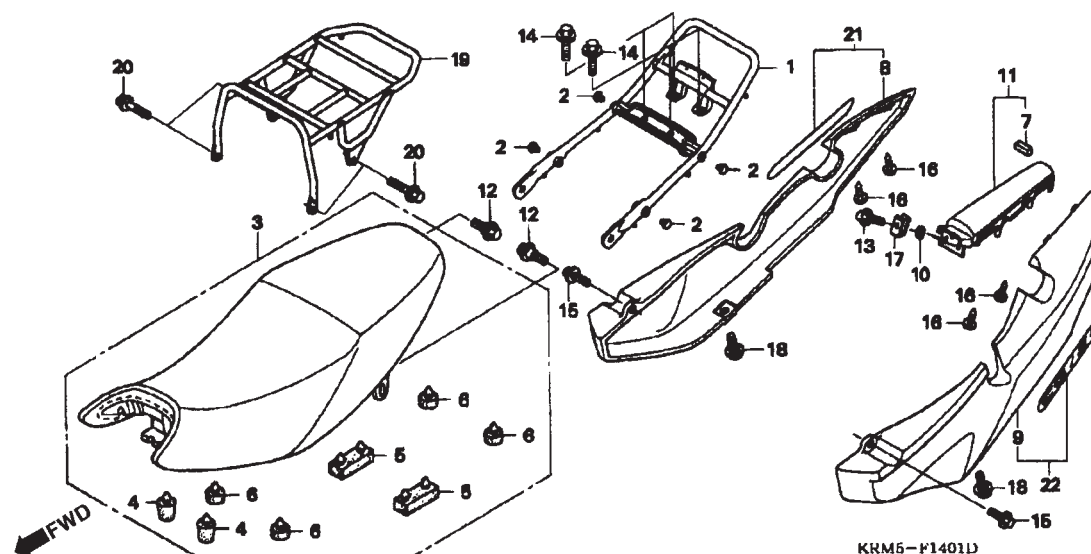
**C-14.1**  
**Assento • Rabeta**  
**Seat • Rear Cowl**  
**Asiento • Cubierta Trasera**  
**(CG150 C/J/JC/CES)**



Item de serviço	T.M.O.	Ref. Nº	Nº da peça	Descrição	Qtd. CG 150 TITAN 8	Nº de série	Nota
		12	90001-KRM-860	Parafuso, Fixação Assento .....	2	.....	.....
		13	90032-GHR-650	Parafuso, Flange, 6 x 14 .....	2	.....	.....
		14	90034-GHR-660	Parafuso, Flange, 10 x 16 .....	4	.....	.....
		15	90118-KRM-860	Parafuso, Flange, 6 mm .....	2	.....	.....
		16	90134-GHR-J40	Parafuso, Fixação, 4 x 12 .....	4	.....	.....
		17	90311-KRM-830	Porca, Trava, 6 mm .....	2	.....	.....
		18	91509-KRM-860	Parafuso, Phillips, 5 x 11,5 .....	2	.....	.....
		19	81200-KRM-830	Bagageiro Comp .....	1	.....	.....
		20	90034-GHR-680	Parafuso, Flange, 10 x 20 .....	4	.....	.....
		21	77216-KRM-M10ZA	Rabeta, Direita			
			*R-239* .....	Vermelho Guarau	1	.....	CG150 CES/C
			*PB-360P* .....	Azul Iguape Perolizado	1	.....	CG150 CES/C
			*NH-1* .....	Preto	1	.....	CG150 CES
			*NH-196* .....	Branco Ross	1	7R000001 ~	J/JCBR,JC3LA
			*R-239* .....	Vermelho Guarau	1	7R000001 ~	J/JCBR,JC3LA
			*R-239* .....	Vermelho Guarau	1	7R000001 ~	CES2LA,C2LA
			*PB-124M* .....	Azul Metálico Myth	1	7R000001 ~	CES2LA,C2LA
			*NH-1* .....	Preto	1	7R000001 ~	CES2LA,C2LA

Service Item	F.R.T.	Ref. Nº	Part. No.	Description	Reqd. Qty. CG 150 TITAN 8	Serial No.	Note		
		12	90001-KRM-860	Bolt, Seat Setting .....	2	.....	.....		
		13	90032-GHR-650	Bolt, Flange, 6x14 .....	2	.....	.....		
		14	90034-GHR-660	Bolt, Flange, 10x16 .....	4	.....	.....		
		15	90118-KRM-860	Bolt, Flange, 6mm .....	2	.....	.....		
		16	90134-GHR-J40	Screw, Tapping, 4x12 .....	4	.....	.....		
		17	90311-KRM-830	Nut, Clip, 6mm .....	2	.....	.....		
		18	91509-KRM-860	Screw, Pan, 5x11.5 .....	2	.....	.....		
		19	81200-KRM-830	Carrier Comp. ....	1	.....	.....		
		20	90034-GHR-680	Bolt, Flange, 10x20 .....	4	.....	.....		
		21	77216-KRM-M10ZA	Cowl Set, R. RR. Side					
			*R-239* .....	Guarau Red	1	.....	CG150 CES/C		
			77216-KRM-M10ZB	*PB-360P* .....	Pearl Iguape Blue	1	.....	CG150 CES/C	
			77216-KRM-M10ZC	*NH-1* .....	Black	1	.....	CG150 CES	
			77215-KRM-830ZE	*NH-196* .....	Ross White	1	7R000001 ~	J/JCBR,JC3LA	
			77215-KRM-830ZG	*R-239* .....	Guarau Red	1	7R000001 ~	J/JCBR,JC3LA	
			77216-KRM-M80ZA	*R-239* .....	Guarau Red	1	7R000001 ~	CES2LA,C2LA	
			77216-KRM-M80ZB	*PB-124M* .....	Myth Blue Metallic	1	7R000001 ~	CES2LA,C2LA	
			77216-KRM-M80ZC	*NH-1* .....	Black	1	7R000001 ~	CES2LA,C2LA	
				12	90001-KRM-860	Tornillo, Fijación Asiento .....	2	.....	.....
				13	90032-GHR-650	Tornillo Reborde, 6 x 14 .....	2	.....	.....
				14	90034-GHR-660	Tornillo Reborde, 10 x 16 .....	4	.....	.....
15	90118-KRM-860			Tornillo Reborde, 6 mm .....	2	.....	.....		
16	90134-GHR-J40			Tornillo, Fijación, 4 x 12 .....	4	.....	.....		
17	90311-KRM-830			Tuerca, Trava, 6 mm .....	2	.....	.....		
18	91509-KRM-860			Tornillo, Alomado, 5 x 11,5 .....	2	.....	.....		
19	81200-KRM-830			Ens Bagagero .....	1	.....	.....		
20	90034-GHR-680			Tornillo, Flange, 10 x 20 .....	4	.....	.....		
21	77216-KRM-M10ZA			Cubierta Derecha					
	*R-239* .....			Rojo Guarau	1	.....	CG150 CES/C		
	77216-KRM-M10ZB			*PB-360P* .....	Azul Iguape Perolizado	1	.....	CG150 CES/C	
	77216-KRM-M10ZC			*NH-1* .....	Negro	1	.....	CG150 CES	
	77215-KRM-830ZE			*NH-196* .....	Blanco Ross	1	7R000001 ~	J/JCBR,JC3LA	
	77215-KRM-830ZG			*R-239* .....	Rojo Guarau	1	7R000001 ~	J/JCBR,JC3LA	
	77216-KRM-M80ZA			*R-239* .....	Rojo Guarau	1	7R000001 ~	CES2LA,C2LA	
	77216-KRM-M80ZB			*PB-124M* .....	Azul Metálico Myth	1	7R000001 ~	CES2LA,C2LA	
	77216-KRM-M80ZC			*NH-1* .....	Negro	1	7R000001 ~	CES2LA,C2LA	

**C-14.1**  
**Assento • Rabeta**  
**Seat • Rear Cowl**  
**Asiento • Cubierta Trasera**  
**(CG150 C/J/JC/CES)**

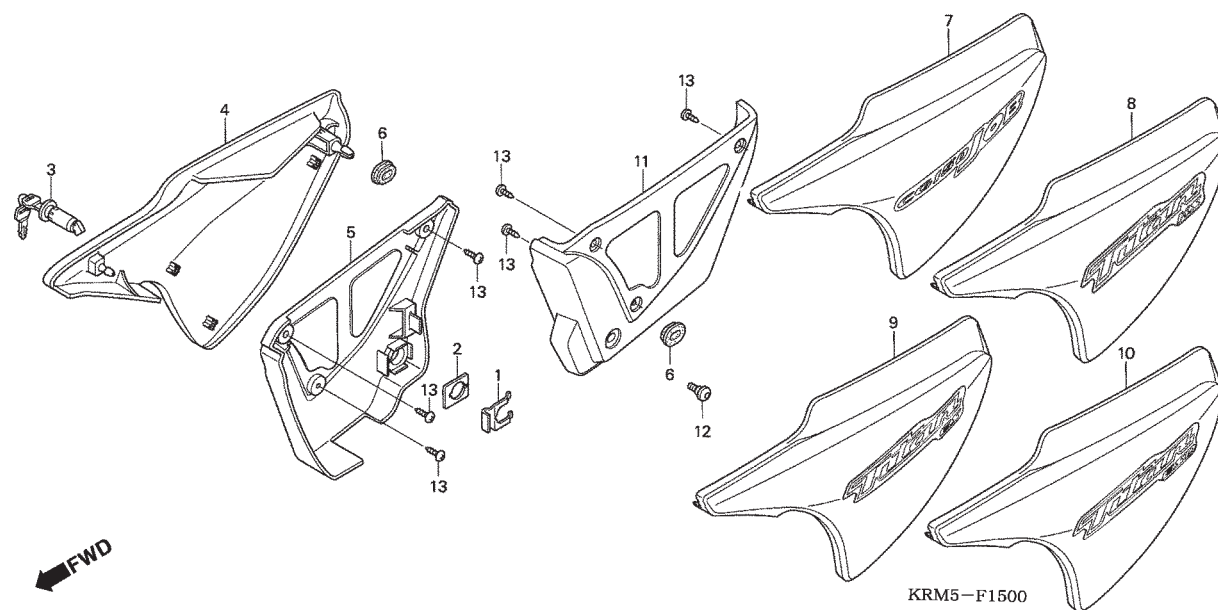


Item de serviço	T.M.O.	Ref. Nº	Nº da peça	Descrição	Qtd. CG 150 TITAN 8	Nº de série	Nota
		22	77226-KRM-M10ZA	Rabeta, Esquerda			
			*R-239*	Vermelho Guarau	1		CG150 CES/C
			77226-KRM-M10ZC	*PB-360P*	1		CG150 CES/C
			77226-KRM-M10ZD	*NH-1*	1		CG150 CES
			77225-KRM-830ZE	*NH-196*	1	7R000001 ~	J/JCBR,JC3LA
			77225-KRM-830ZG	*R-239*	1	7R000001 ~	J/JCBR,JC3LA
			77226-KRM-M80ZA	*R-239*	1	7R000001 ~	CES2LA,C2LA
			77226-KRM-M80ZB	*PB-124M*	1	7R000001 ~	CES2LA,C2LA
			77226-KRM-M80ZC	*NH-1*	1	7R000001 ~	CES2LA,C2LA

Service Item	F.R.T.	Ref. Nº	Part. No.	Description	Reqd. Qty. CG 150 TITAN 8	Serial No.	Note
		22	77226-KRM-M10ZA	Cowl Set, L. RR. Side			
				*R-239* ..... Guarau Red	1	.....	CG150 CES/C
			77226-KRM-M10ZC	*PB-360P* ..... Pearl Iguape Blue	1	.....	CG150 CES/C
			77226-KRM-M10ZD	*NH-1* ..... Black	1	.....	CG150 CES
			77225-KRM-830ZE	*NH-196* ..... Ross White	1	7R000001 ~	J/JCBR,JC3LA
			77225-KRM-830ZG	*R-239* ..... Guarau Red	1	7R000001 ~	J/JCBR,JC3LA
			77226-KRM-M80ZA	*R-239* ..... Guarau Red	1	7R000001 ~	CES2LA,C2LA
			77226-KRM-M80ZB	*PB-124M* ..... Myth Blue Metallic	1	7R000001 ~	CES2LA,C2LA
			77226-KRM-M80ZC	*NH-1* ..... Black	1	7R000001 ~	CES2LA,C2LA
Articulo de servicio	THLL	No. de Ref.	No. de pieza	Descripción	Cant. Reqd CG 150 TITAN 8	No. de série	Note
		22	77226-KRM-M10ZA	Cubierta Izquierda			
				*R-239* ..... Rojo Guarau	1	.....	CG150 CES/C
			77226-KRM-M10ZC	*PB-360P* ..... Azul Iguape Perolizado	1	.....	CG150 CES/C
			77226-KRM-M10ZD	*NH-1* ..... Negro	1	.....	CG150 CES
			77225-KRM-830ZE	*NH-196* ..... Blanco Ross	1	7R000001 ~	J/JCBR,JC3LA
			77225-KRM-830ZG	*R-239* ..... Rojo Guarau	1	7R000001 ~	J/JCBR,JC3LA
			77226-KRM-M80ZA	*R-239* ..... Rojo Guarau	1	7R000001 ~	CES2LA,C2LA
			77226-KRM-M80ZB	*PB-124M* ..... Azul Metálico Myth	1	7R000001 ~	CES2LA,C2LA
			77226-KRM-M80ZC	*NH-1* ..... Negro	1	7R000001 ~	CES2LA,C2LA



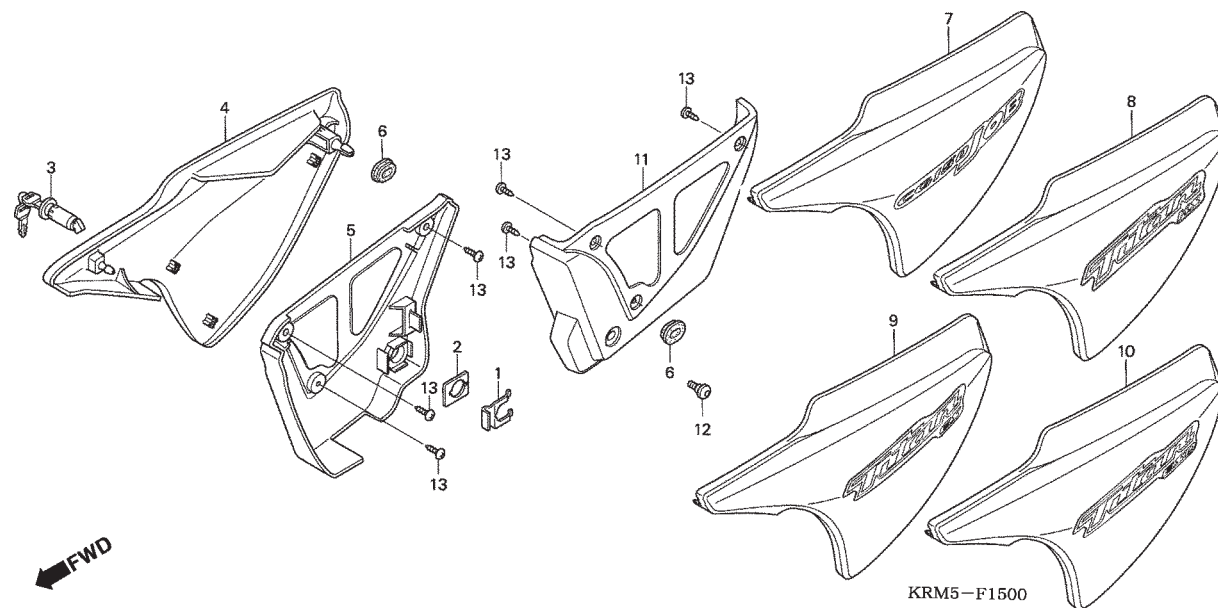
**C-15**  
**Tampa Lateral**  
**Side Cover**  
**Cubierta Lateral**



Item de serviço	T.M.O.	Ref. Nº	Nº da peça	Descrição	Qtd. CG 150 TITAN 8	Nº de série	Nota
Tampa, Lateral Direita ..... 0,1 (Inclui Peça Relativa)		1	75581-673-000	Mola, Fixação Trava .....	1	.....	.....
• Tampa, Lateral Esquerda (Inclui Peça Relativa)		2	77236-KRM-860	Arruela, Trava Assento .....	1	.....	.....
		3	77239-KRM-860	Trava .....	1	.....	.....
			77239-KRM-B90	Trava .....	1	7R000001 ~	.....
		4	83520-KRM-830ZA	Tampa, Lateral Direita	1	.....	.....
			*NH-1*	..... Preto	1	.....	J/JC
			83520-KRM-B10ZA	*R-239* ..... Vermelho Guarau	1	.....	KS
			83520-KRM-B10ZB	*PB-360P* ..... Azul Iguape Perolizado	1	.....	KS
			83520-KRM-B10ZC	*NH-411M* ..... Prata Force Metálico	1	.....	KS
			83520-KRM-B10ZD	*NH-1*	1	.....	KS
			83520-KRM-B20ZA	*R-239* ..... Vermelho Guarau	1	.....	ES/CES
			83520-KRM-B20ZB	*PB-360P* ..... Azul Iguape Perolizado	1	.....	ES/CES
			83520-KRM-B20ZC	*NH-411M* ..... Prata Force Metálico	1	.....	ES
			83520-KRM-B20ZD	*NH-1*	1	.....	ES/CES
			83520-KRM-B30ZA	*R-239* ..... Vermelho Guarau	1	.....	ESD
			83520-KRM-B30ZB	*PB-360P* ..... Azul Iguape Perolizado	1	.....	ESD
			83520-KRM-B30ZC	*NH-411M* ..... Prata Force Metálico	1	.....	ESD
			83520-KRM-B30ZD	*NH-1*	1	.....	ESD
			83520-KRM-830ZA	*NH-196* ..... Branco Ross	1	7R000001 ~	J/JC BR, JC3LA
			83520-KRM-830ZA	*R-239* ..... Vermelho Guarau	1	7R000001 ~	J/JC BR, JC3LA

Service Item	F.R.T.	Ref. Nº	Part. No.	Description	Reqd. Qty. CG 150 TITAN 8	Serial No.	Note
Cover Set, R. Side ..... 0.1 (Inc. Relative Part)		1	75581-673-000	Spring, Lock Key Setting .....	1	.....	.....
		2	77236-KRM-860	Washer, Seat Lock .....	1	.....	.....
• Cover Set, L. Side		3	77239-KRM-860	Lock, Side Box .....	1	.....	.....
(Inc. Relative Part)			77239-KRM-B90	Lock, Side Box .....	1	7R000001 ~	.....
(2006' Model)		4	83520-KRM-830ZA	Cover Set, R. Side			
			*NH-1* .....	Black	1	.....	J/JC
			83520-KRM-B10ZA	*R-239* .....	1	.....	KS
			83520-KRM-B10ZB	*PB-360P* .....	1	.....	KS
			83520-KRM-B10ZC	*NH-411M* .....	1	.....	KS
			83520-KRM-B10ZD	*NH-1* .....	1	.....	KS
			83520-KRM-B20ZA	*R-239* .....	1	.....	ES/CES
			83520-KRM-B20ZB	*PB-360P* .....	1	.....	ES/CES
			83520-KRM-B20ZC	*NH-411M* .....	1	.....	ES
			83520-KRM-B20ZD	*NH-1* .....	1	.....	ES/CES
			83520-KRM-B30ZA	*R-239* .....	1	.....	ESD
			83520-KRM-B30ZB	*PB-360P* .....	1	.....	ESD
			83520-KRM-B30ZC	*NH-411M* .....	1	.....	ESD
			83520-KRM-B30ZD	*NH-1* .....	1	.....	ESD
			83520-KRM-830ZA	*NH-196* .....	1	7R000001 ~	J/JC BR, JC3LA
			83520-KRM-830ZA	*R-239* .....	1	7R000001 ~	J/JC BR, JC3LA
Artículo de servicio	THLL	No. de Ref.	No. de pieza	Descripción	Cant. Req'd CG 150 TITAN 8	No. de série	Note
Cubierta Lateral Derecha ..... 0,1 (Incluye Pieza Relacionada)		1	75581-673-000	Resorte, Fijación Traba .....	1	.....	.....
		2	77236-KRM-860	Arandela, Traba Asiento .....	1	.....	.....
• Cubierta Lateral Izquierda		3	77239-KRM-860	Traba .....	1	.....	.....
(Incluye Pieza Relacionada)			77239-KRM-B90	Traba .....	1	7R000001 ~	.....
(Modelo 2006)		4	83520-KRM-830ZA	Cubierta Lateral Derecha			
			*NH-1* .....	Negro	1	.....	J/JC
			83520-KRM-B10ZA	*R-239* .....	1	.....	KS
			83520-KRM-B10ZB	*PB-360P* .....	1	.....	KS
			83520-KRM-B10ZC	*NH-411M* .....	1	.....	KS
			83520-KRM-B10ZD	*NH-1* .....	1	.....	KS
			83520-KRM-B20ZA	*R-239* .....	1	.....	ES/CES
			83520-KRM-B20ZB	*PB-360P* .....	1	.....	ES/CES
			83520-KRM-B20ZC	*NH-411M* .....	1	.....	ES
			83520-KRM-B20ZD	*NH-1* .....	1	.....	ES/CES
			83520-KRM-B30ZA	*R-239* .....	1	.....	ESD
			83520-KRM-B30ZB	*PB-360P* .....	1	.....	ESD
			83520-KRM-B30ZC	*NH-411M* .....	1	.....	ESD
			83520-KRM-B30ZD	*NH-1* .....	1	.....	ESD
			83520-KRM-830ZA	*NH-196* .....	1	7R000001 ~	J/JC BR, JC3LA
			83520-KRM-830ZA	*R-239* .....	1	7R000001 ~	J/JC BR, JC3LA

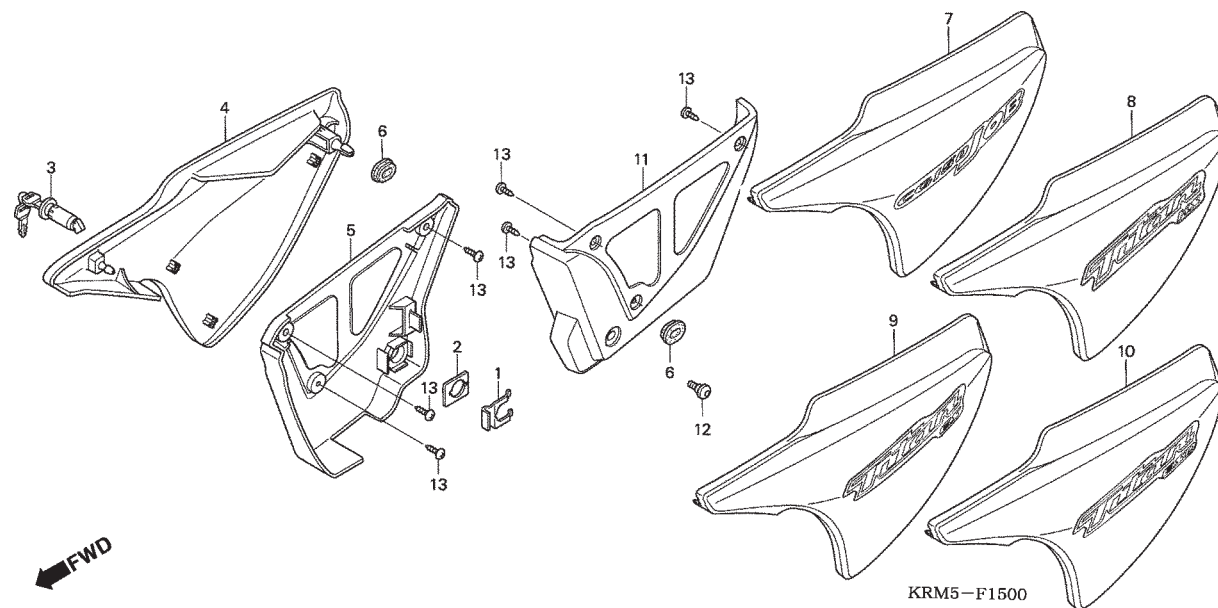
**C-15**  
**Tampa Lateral**  
**Side Cover**  
**Cubierta Lateral**



Item de serviço	T.M.O.	Ref. Nº	Nº da peça	Descrição	Qtd. CG 150 TITAN 8	Nº de série	Nota
		4)	83520-KRM-R60ZA	Tampa, Lateral Direita *Tipo1*(WL) .....	1	.....	KSBR,KS2LA,KS3LA
			83520-KRM-R60ZB	Tampa, Lateral Direita *Tipo2*(WL) .....	1	.....	KSBR,KS2LA,KS3LA
			83520-KRM-R60ZC	Tampa, Lateral Direita *Tipo3*(WL) .....	1	.....	KSBR,KS2LA,KS3LA
			83520-KRM-R60ZD	Tampa, Lateral Direita *Tipo4*(WL) .....	1	.....	KSBR,KS2LA,KS3LA
			83520-KRM-R70ZA	Tampa, Lateral Direita *Tipo1*(WL) .....	1	.....	ESBR,ES2LA,ES3LA
			83520-KRM-R70ZB	Tampa, Lateral Direita *Tipo2*(WL) .....	1	.....	ESBR,ES2LA,ES3LA
			83520-KRM-R70ZC	Tampa, Lateral Direita *Tipo3*(WL) .....	1	.....	ESBR,ES2LA,ES3LA
			83520-KRM-R70ZD	Tampa, Lateral Direita *Tipo4*(WL) .....	1	.....	ESBR,ES2LA,ES3LA
			83520-KRM-R80ZA	Tampa, Lateral Direita *Tipo1*(WL) .....	1	.....	ESDBR,ESD2LA,ESD3LA
			83520-KRM-R80ZB	Tampa, Lateral Direita *Tipo2*(WL) .....	1	.....	ESDBR,ESD2LA,ESD3LA
			83520-KRM-R80ZC	Tampa, Lateral Direita *Tipo3*(WL) .....	1	.....	ESDBR,ESD2LA,ESD3LA
			83520-KRM-R80ZD	Tampa, Lateral Direita *Tipo4*(WL) .....	1	.....	ESDBR,ESD2LA,ESD3LA
		5	83541-KRM-860	Tampa, Inferior Dir .....	1	.....	.....
		6	83551-300-000	Coxim, Tampa .....	2	.....	.....
		7	83620-KRM-830ZA	Tampa, Lateral Esquerda		.....	.....
			*NH-1*	..... Preto	1	.....	J/JC
			83620-KRM-B10ZA	*R-239* ..... Vermelho Guarau	1	.....	KS
			83620-KRM-B10ZB	*PB-360P* ..... Azul Iguape Perolizado	1	.....	KS
			83620-KRM-B10ZC	*NH-411M* ..... Prata Force Metálico	1	.....	KS
			83620-KRM-B10ZD	*NH-1*	1	.....	KS
			83620-KRM-B20ZA	*R-239* ..... Vermelho Guarau	1	.....	ES/CES
			83620-KRM-B20ZB	*PB-360P* ..... Azul Iguape Perolizado	1	.....	ES/CES
			83620-KRM-B20ZC	*NH-411M* ..... Prata Force Metálico	1	.....	ES
			83620-KRM-B20ZD	*NH-1*	1	.....	ES/CES
			83620-KRM-B30ZA	*R-239* ..... Vermelho Guarau	1	.....	ESD

Service Item	F.R.T.	Ref. Nº	Part. No.	Description	Reqd. Qty. CG 150 TITAN 8	Serial No.	Note
		4)	83520-KRM-R60ZA	Cover Set, R. Side *Type1*(WL) .....	1	.....	KSBR,KS2LA,KS3LA
			83520-KRM-R60ZB	Cover Set, R. Side *Type2*(WL) .....	1	.....	KSBR,KS2LA,KS3LA
			83520-KRM-R60ZC	Cover Set, R. Side *Type3*(WL) .....	1	.....	KSBR,KS2LA,KS3LA
			83520-KRM-R60ZD	Cover Set, R. Side *Type4*(WL) .....	1	.....	KSBR,KS2LA,KS3LA
			83520-KRM-R70ZA	Cover Set, R. Side *Type1*(WL) .....	1	.....	ESBR,ES2LA,ES3LA
			83520-KRM-R70ZB	Cover Set, R. Side *Type2*(WL) .....	1	.....	ESBR,ES2LA,ES3LA
			83520-KRM-R70ZC	Cover Set, R. Side *Type3*(WL) .....	1	.....	ESBR,ES2LA,ES3LA
			83520-KRM-R70ZD	Cover Set, R. Side *Type4*(WL) .....	1	.....	ESBR,ES2LA,ES3LA
			83520-KRM-R80ZA	Cover Set, R. Side *Type1*(WL) .....	1	.....	ESDBR,ESD2LA,ESD3LA
			83520-KRM-R80ZB	Cover Set, R. Side *Type2*(WL) .....	1	.....	ESDBR,ESD2LA,ESD3LA
			83520-KRM-R80ZC	Cover Set, R. Side *Type3*(WL) .....	1	.....	ESDBR,ESD2LA,ESD3LA
			83520-KRM-R80ZD	Cover Set, R. Side *Type4*(WL) .....	1	.....	ESDBR,ESD2LA,ESD3LA
		5	83541-KRM-860	Cover, R. Lower .....	1	.....	.....
		6	83551-300-000	Grommet, Air Cleaner Case .....	2	.....	.....
		7	83620-KRM-830ZA	Cover Set, L. Side			
				*NH-1* ..... Black	1	.....	J/JC
			83620-KRM-B10ZA	*R-239* ..... Guarau Red	1	.....	KS
			83620-KRM-B10ZB	*PB-360P* ..... Iguape Pearl Blue	1	.....	KS
			83620-KRM-B10ZC	*NH-411M* ..... Force Silver Metallic	1	.....	KS
			83620-KRM-B10ZD	*NH-1* ..... Black	1	.....	KS
			83620-KRM-B20ZA	*R-239* ..... Guarau Red	1	.....	ES/CES
			83620-KRM-B20ZB	*PB-360P* ..... Iguape Pearl Blue	1	.....	ES/CES
			83620-KRM-B20ZC	*NH-411M* ..... Force Silver Metallic	1	.....	ES
			83620-KRM-B20ZD	*NH-1* ..... Black	1	.....	ES/CES
			83620-KRM-B30ZA	*R-239* ..... Guarau Red	1	.....	ESD
Articulo de servicio	THLL	No. de Ref.	No. de pieza	Descripción	Cant. Req'd CG 150 TITAN 8	No. de série	Note
		4)	83520-KRM-R60ZA	Cubierta Lateral Derecha *Tipo1*(WL) ....	1	.....	KSBR,KS2LA,KS3LA
			83520-KRM-R60ZB	Cubierta Lateral Derecha *Tipo2*(WL) ....	1	.....	KSBR,KS2LA,KS3LA
			83520-KRM-R60ZC	Cubierta Lateral Derecha *Tipo3*(WL) ....	1	.....	KSBR,KS2LA,KS3LA
			83520-KRM-R60ZD	Cubierta Lateral Derecha *Tipo4*(WL) ....	1	.....	KSBR,KS2LA,KS3LA
			83520-KRM-R70ZA	Cubierta Lateral Derecha *Tipo1*(WL) ....	1	.....	ESBR,ES2LA,ES3LA
			83520-KRM-R70ZB	Cubierta Lateral Derecha *Tipo2*(WL) ....	1	.....	ESBR,ES2LA,ES3LA
			83520-KRM-R70ZC	Cubierta Lateral Derecha *Tipo3*(WL) ....	1	.....	ESBR,ES2LA,ES3LA
			83520-KRM-R70ZD	Cubierta Lateral Derecha *Tipo4*(WL) ....	1	.....	ESBR,ES2LA,ES3LA
			83520-KRM-R80ZA	Cubierta Lateral Derecha *Tipo1*(WL) ....	1	.....	ESDBR,ESD2LA,ESD3LA
			83520-KRM-R80ZB	Cubierta Lateral Derecha *Tipo2*(WL) ....	1	.....	ESDBR,ESD2LA,ESD3LA
			83520-KRM-R80ZC	Cubierta Lateral Derecha *Tipo3*(WL) ....	1	.....	ESDBR,ESD2LA,ESD3LA
			83520-KRM-R80ZD	Cubierta Lateral Derecha *Tipo4*(WL) ....	1	.....	ESDBR,ESD2LA,ESD3LA
		5	83541-KRM-860	Tapa Inferior Derecha .....	1	.....	.....
		6	83551-300-000	Cojín, Tapa .....	2	.....	.....
		7	83620-KRM-830ZA	Cubierta Lateral Izquierda			
				*NH-1* ..... Negro	1	.....	J/JC
			83620-KRM-B10ZA	*R-239* ..... Rojo Guarau	1	.....	KS
			83620-KRM-B10ZB	*PB-360P* ..... Azul Iguape Perolizado	1	.....	KS
			83620-KRM-B10ZC	*NH-411M* ..... Plata Force Metálico	1	.....	KS
			83620-KRM-B10ZD	*NH-1* ..... Negro	1	.....	KS
			83620-KRM-B20ZA	*R-239* ..... Rojo Guarau	1	.....	ES/CES
			83620-KRM-B20ZB	*PB-360P* ..... Azul Iguape Perolizado	1	.....	ES/CES
			83620-KRM-B20ZC	*NH-411M* ..... Plata Force Metálico	1	.....	ES
			83620-KRM-B20ZD	*NH-1* ..... Negro	1	.....	ES/CES
			83620-KRM-B30ZA	*R-239* ..... Rojo Guarau	1	.....	ESD

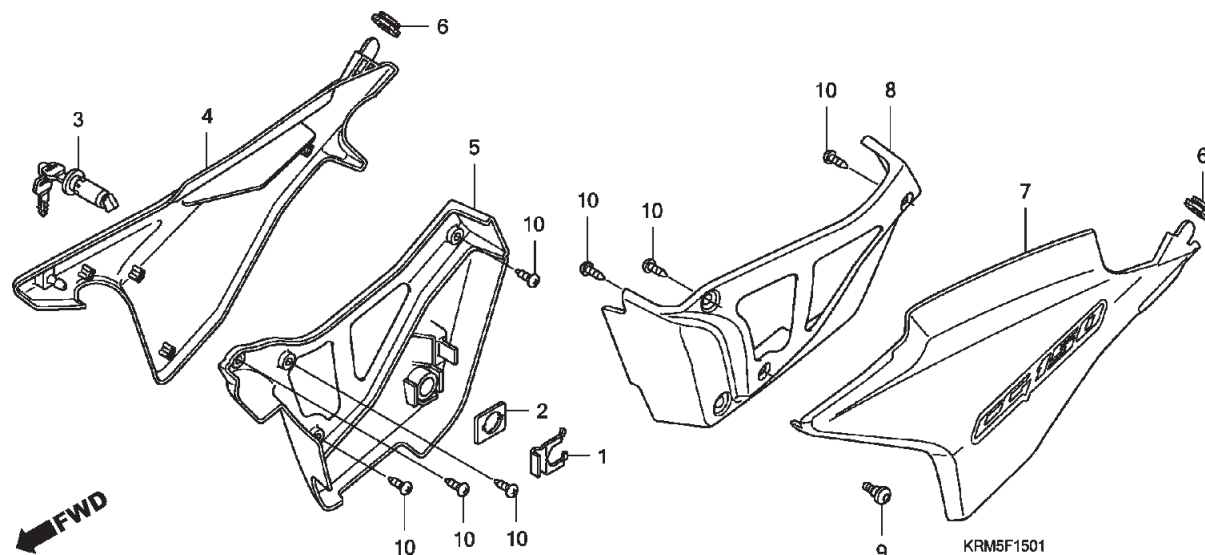
**C-15**  
**Tampa Lateral**  
**Side Cover**  
**Cubierta Lateral**



Item de serviço	T.M.O.	Ref. Nº	Nº da peça	Descrição	Qtd. CG 150 TITAN 8	Nº de série	Nota
		7)	83620-KRM-B30ZB	Tampa, Lateral Esquerda			
			*PB-360P*	Azul Iguape Perolizado	1		ESD
			83620-KRM-B30ZC	*NH-411M*	1		ESD
			83620-KRM-B30ZD	*NH-1*	1		ESD
			83620-KRM-830ZA	*NH-196*	1	7R000001 ~	J/JCBR,JC3LA
			83620-KRM-830ZA	*R-239*	1	7R000001 ~	J/JCBR,JC3LA
			83620-KRM-R60ZA	Tampa, Lateral Esquerda *Tipo1*(WL) ....	1		KSBR,KS2LA,KS3LA
			83620-KRM-R60ZB	Tampa, Lateral Esquerda *Tipo2*(WL) ....	1		KSBR,KS2LA,KS3LA
			83620-KRM-R60ZC	Tampa, Lateral Esquerda *Tipo3*(WL) ....	1		KSBR,KS2LA,KS3LA
			83620-KRM-R60ZD	Tampa, Lateral Esquerda *Tipo4*(WL) ....	1		KSBR,KS2LA,KS3LA
			83620-KRM-R70ZA	Tampa, Lateral Esquerda *Tipo1*(WL) ....	1		ESBR,ES2LA,ES3LA
			83620-KRM-R70ZB	Tampa, Lateral Esquerda *Tipo2*(WL) ....	1		ESBR,ES2LA,ES3LA
			83620-KRM-R70ZC	Tampa, Lateral Esquerda *Tipo3*(WL) ....	1		ESBR,ES2LA,ES3LA
			83620-KRM-R70ZD	Tampa, Lateral Esquerda *Tipo4*(WL) ....	1		ESBR,ES2LA,ES3LA
			83620-KRM-R80ZA	Tampa, Lateral Esquerda *Tipo1*(WL) ....	1		ESDBR,ESD2LA,ESD3LA
			83620-KRM-R80ZB	Tampa, Lateral Esquerda *Tipo2*(WL) ....	1		ESDBR,ESD2LA,ESD3LA
			83620-KRM-R80ZC	Tampa, Lateral Esquerda *Tipo3*(WL) ....	1		ESDBR,ESD2LA,ESD3LA
			83620-KRM-R80ZD	Tampa, Lateral Esquerda *Tipo4*(WL) ....	1		ESDBR,ESD2LA,ESD3LA
		8	83641-KRM-860	Tampa, Inferior Esq .....	1		
		9	90381-GZ4-671	Parafuso, Especial, 6 x 11 .....	1		
		10	93903-24320	Parafuso, Fixação, 4 x 12 .....	6		

Service Item	F.R.T.	Ref. Nº	Part. No.	Description	Reqd. Qty. CG 150 TITAN 8	Serial No.	Note
		7)	83620-KRM-B30ZB	Cover Set, L. Side *PB-360P* ..... Iguape Pearl Blue	1	.....	ESD
			83620-KRM-B30ZC	*NH-411M* ..... Force Silver Metallic	1	.....	ESD
			83620-KRM-B30ZD	*NH-1* ..... Black	1	.....	ESD
			83620-KRM-830ZA	*NH-196* ..... Ross White	1	7R000001 ~	J/JCBB,JC3LA
			83620-KRM-830ZA	*R-239* ..... Guarau Red	1	7R000001 ~	J/JCBB,JC3LA
			83620-KRM-R60ZA	Cover Set, L. Side *Type1*(WL) .....	1	.....	KSBR,KS2LA,KS3LA
			83620-KRM-R60ZB	Cover Set, L. Side *Type2*(WL) .....	1	.....	KSBR,KS2LA,KS3LA
			83620-KRM-R60ZC	Cover Set, L. Side *Type3*(WL) .....	1	.....	KSBR,KS2LA,KS3LA
			83620-KRM-R60ZD	Cover Set, L. Side *Type4*(WL) .....	1	.....	KSBR,KS2LA,KS3LA
			83620-KRM-R70ZA	Cover Set, L. Side *Type1*(WL) .....	1	.....	ESBR,ES2LA,ES3LA
			83620-KRM-R70ZB	Cover Set, L. Side *Type2*(WL) .....	1	.....	ESBR,ES2LA,ES3LA
			83620-KRM-R70ZC	Cover Set, L. Side *Type3*(WL) .....	1	.....	ESBR,ES2LA,ES3LA
			83620-KRM-R70ZD	Cover Set, L. Side *Type4*(WL) .....	1	.....	ESBR,ES2LA,ES3LA
			83620-KRM-R80ZA	Cover Set, L. Side *Type1*(WL) .....	1	.....	ESDBR,ESD2LA,ESD3LA
			83620-KRM-R80ZB	Cover Set, L. Side *Type2*(WL) .....	1	.....	ESDBR,ESD2LA,ESD3LA
			83620-KRM-R80ZC	Cover Set, L. Side *Type3*(WL) .....	1	.....	ESDBR,ESD2LA,ESD3LA
			83620-KRM-R80ZD	Cover Set, L. Side *Type4*(WL) .....	1	.....	ESDBR,ESD2LA,ESD3LA
		8	83641-KRM-860	Cover, L. Lower .....	1	.....	.....
		9	90381-GZ4-671	Screw, Special, 6x11 .....	1	.....	.....
		10	93903-24320	Screw, Tapping, 4x12 .....	6	.....	.....
Articulo de servicio	THLL	No. de Ref.	No. de pieza	Descripción	Cant. Req'd CG 150 TITAN 8	No. de série	Note
		7)	83620-KRM-B30ZB	Cubierta Lateral Izquierda *PB-360P* ..... Azul Iguape Perolizado	1	.....	ESD
			83620-KRM-B30ZC	*NH-411M* ..... Plata Force Metálico	1	.....	ESD
			83620-KRM-B30ZD	*NH-1* ..... Negro	1	.....	ESD
			83620-KRM-830ZA	*NH-196* ..... Blanco Ross	1	7R000001 ~	J/JCBB,JC3LA
			83620-KRM-830ZA	*R-239* ..... Rojo Guarau	1	7R000001 ~	J/JCBB,JC3LA
			83620-KRM-R60ZA	Cubierta Lateral Izquierda *Tipo1*(WL) ...	1	.....	KSBR,KS2LA,KS3LA
			83620-KRM-R60ZB	Cubierta Lateral Izquierda *Tipo2*(WL) ...	1	.....	KSBR,KS2LA,KS3LA
			83620-KRM-R60ZC	Cubierta Lateral Izquierda *Tipo3*(WL) ...	1	.....	KSBR,KS2LA,KS3LA
			83620-KRM-R60ZD	Cubierta Lateral Izquierda *Tipo4*(WL) ...	1	.....	KSBR,KS2LA,KS3LA
			83620-KRM-R70ZA	Cubierta Lateral Izquierda *Tipo1*(WL) ...	1	.....	ESBR,ES2LA,ES3LA
			83620-KRM-R70ZB	Cubierta Lateral Izquierda *Tipo2*(WL) ...	1	.....	ESBR,ES2LA,ES3LA
			83620-KRM-R70ZC	Cubierta Lateral Izquierda *Tipo3*(WL) ...	1	.....	ESBR,ES2LA,ES3LA
			83620-KRM-R70ZD	Cubierta Lateral Izquierda *Tipo4*(WL) ...	1	.....	ESBR,ES2LA,ES3LA
			83620-KRM-R80ZA	Cubierta Lateral Izquierda *Tipo1*(WL) ...	1	.....	ESDBR,ESD2LA,ESD3LA
			83620-KRM-R80ZB	Cubierta Lateral Izquierda *Tipo2*(WL) ...	1	.....	ESDBR,ESD2LA,ESD3LA
			83620-KRM-R80ZC	Cubierta Lateral Izquierda *Tipo3*(WL) ...	1	.....	ESDBR,ESD2LA,ESD3LA
			83620-KRM-R80ZD	Cubierta Lateral Izquierda *Tipo4*(WL) ...	1	.....	ESDBR,ESD2LA,ESD3LA
		8	83641-KRM-860	Tapa, Inferior Izquierda .....	1	.....	.....
		9	90381-GZ4-671	Tornillo, Especial, 6 x 11 .....	1	.....	.....
		10	93903-24320	Tornillo, Fijación, 4 x 12 .....	6	.....	.....

**C-15.1**  
**Tampa Lateral**  
**Side Cover**  
**Cubierta Lateral**  
**SPORT**

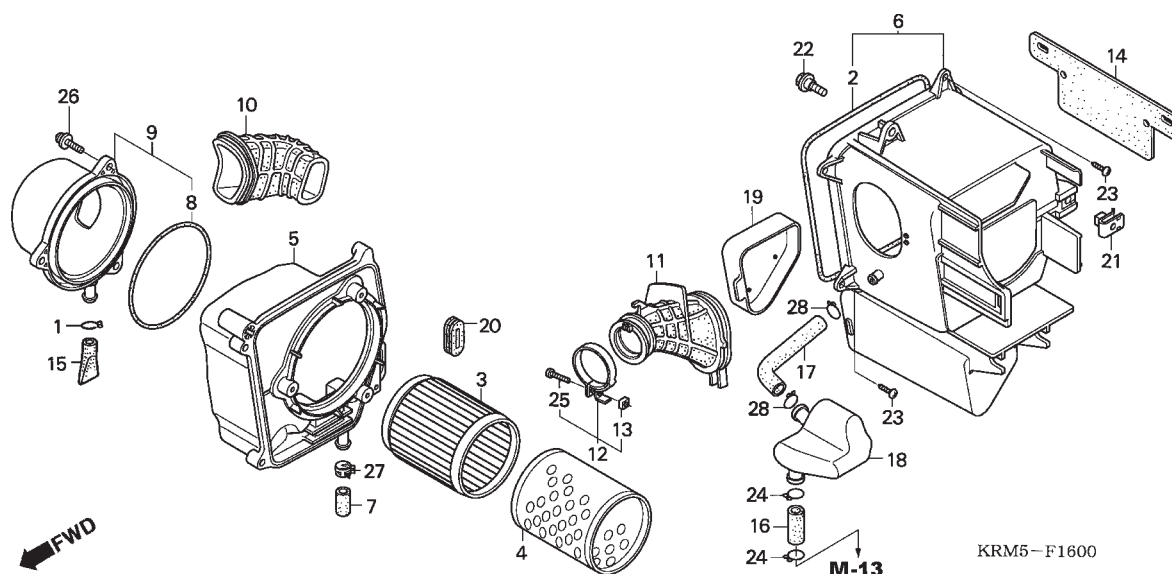


Item de serviço	T.M.O.	Ref. Nº	Nº da peça	Descrição	Qtd. CG 150 TITAN 8	Nº de série	Nota
Tampa, Lateral Direita ..... 0,1 (Inclui Peça Relativa)		1	75581-973-000	Mola, Fixação Trava .....	1	.....	.....
• Tampa, Lateral Esquerda (Inclui Peça Relativa)		2	77236-KRM-860	Arruela, Trava Assento .....	1	.....	.....
		3	77239-KRM-860	Trava .....	1	.....	.....
			77239-KRM-B90	Trava .....	1	7R000001 ~	.....
		4	83520-KRM-870ZA	Tampa, Lateral Direita .....	1	.....	.....
		5	83541-KRM-870	Tampa, Inferior Direita .....	1	.....	.....
		6	83602-KRM-870	Coxim, Tampa .....	2	.....	.....
		7	83620-KRM-870	Tampa, Lateral Esquerda .....	1	.....	.....
		8	83641-KRM-870	Tampa, Inferior Esquerda .....	1	.....	.....
		9	90381-GZ4-671	Parafuso, Especial, 6 x 11 .....	1	.....	.....
		10	90134-GHR-J40	Parafuso, Fixação, 4 x 12 .....	7	.....	.....

Service Item	F.R.T.	Ref. Nº	Part. No.	Description	Reqd. Qty. CG 150 TITAN 8	Serial No.	Note
Cover Set, R. Side ..... 0.1 (Inc. Relative Part) • Cover Set, L. Side (Inc. Relative Part) (2006' Model)		1	75581-973-000	Spring, Lock Key Setting .....	1	.....	.....
		2	77236-KRM-860	Washer, Seat Lock .....	1	.....	.....
		3	77239-KRM-860	Lock, Side Box .....	1	.....	.....
			77239-KRM-B90	Lock, Side Box .....	1	7R000001 ~	.....
		4	83520-KRM-870ZA	Cover Set, R. Side .....	1	.....	.....
		5	83541-KRM-870	Cover, R. Lower .....	1	.....	.....
		6	83602-KRM-870	Grommet, Air Cleaner Case .....	2	.....	.....
		7	83620-KRM-870	Cover Set, L. Side .....	1	.....	.....
		8	83641-KRM-870	Cover, L. Lower .....	1	.....	.....
		9	90381-GZ4-671	Screw, Special, 6x11 .....	1	.....	.....
		10	90134-GHR-J40	Screw, Tapping, 4x12 .....	7	.....	.....
Articulo de servicio	THLL	No. de Ref.	No. de pieza	Descripción	Cant. Req'd CG 150 TITAN 8	No. de série	Note
Cubierta Lateral Derecha ..... 0,1 (Incluye Pieza Relacionada) • Cubierta Lateral Izquierda (Incluye Pieza Relacionada) (Modelo 2006)		1	75581-973-000	Resorte, Fijación Traba .....	1	.....	.....
		2	77236-KRM-860	Arandela, Traba Asiento .....	1	.....	.....
		3	77239-KRM-860	Traba .....	1	.....	.....
			77239-KRM-B90	Traba .....	1	7R000001 ~	.....
		4	83520-KRM-870ZA	Cubierta Lateral Derecha .....	1	.....	.....
		5	83541-KRM-870	Tapa Inferior Derecha .....	1	.....	.....
		6	83602-KRM-870	Cojín, Tapa .....	2	.....	.....
		7	83620-KRM-870	Cubierta Lateral Izquierda .....	1	.....	.....
		8	83641-KRM-870	Tapa, Inferior Izquierda .....	1	.....	.....
		9	90381-GZ4-671	Tornillo, Especial, 6 x 11 .....	1	.....	.....
		10	90134-GHR-J40	Tornillo, Fijación, 4 x 12 .....	7	.....	.....



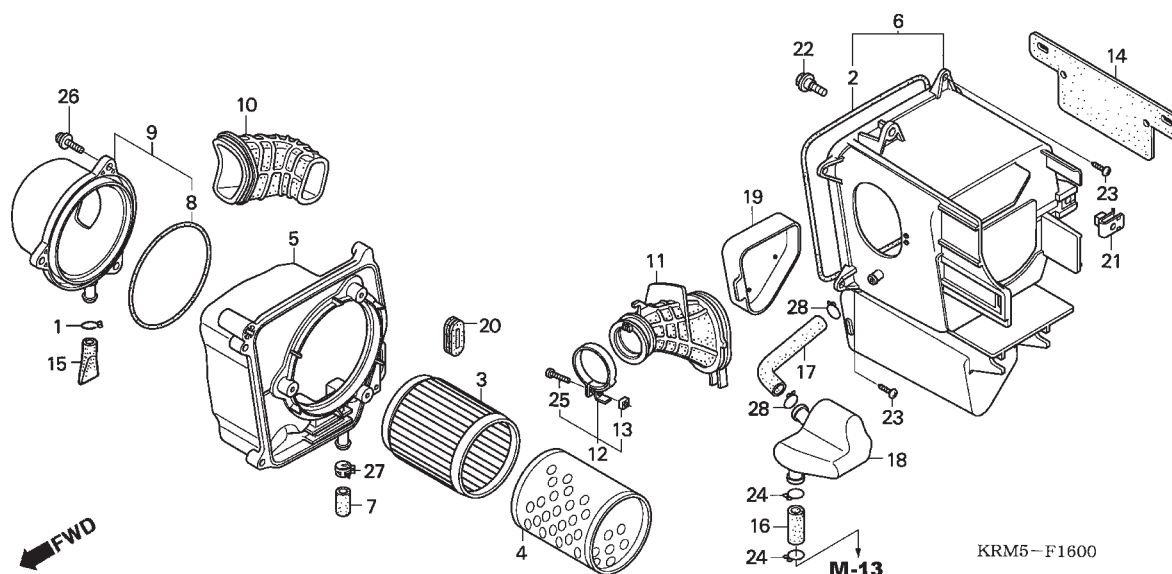
**C-16**  
**Filtro de Ar**  
**Air Cleaner**  
**Limpiador Aire**



Item de serviço	T.M.O.	Ref. Nº	Nº da peça	Descrição	Qtd. CG 150 TITAN 8	Nº de série	Nota
Elemento, Filtro Ar .....	0,1	1	15772-292-010	Presilha, Tubo Respiro .....	1	.....	.....
• Sub Carcaça Filtro Ar .....		2	17213-GCE-900	Anel, Vedação Tampa Filtro Ar .....	1	.....	.....
Tanque , Armazenagem .....	0,2	3	17213-KRM-860	Elemento, Filtro Ar .....	1	.....	.....
Sub Carcaça Filtro Ar .....	0,4	4	17214-KRM-860	Carcaça, Comp. Filtro Ar .....	1	.....	.....
Carcaça Filtro Ar .....	0,5	5	17214-KRM-B90	Carcaça, Comp. Filtro Ar .....	1	7R000001 ~	.....
• Tubo, Conexão Filtro Ar .....		*	17215-KRM-860	Sub, Carcaça Filtro Ar .....	1	.....	.....
			17215-KRM-861	Sub, Carcaça Filtro Ar .....	1	6R000001 ~	.....
		6	17225-KRM-860	Carcaça, Filtro Ar .....	1	.....	.....
		*	17225-KRM-861	Carcaça, Filtro Ar .....	1	6R000001 ~	.....
		7	17227-KFJ-900	Tubo, Vinil, 11 x 15 x 35 .....	1	.....	.....
		8	17227-KRM-860	Anel B, Filtro Ar .....	1	.....	.....
		9	17235-KRM-860	Sub Tampa Filtro Ar .....	1	.....	.....
		*	17235-KRM-870	Sub Tampa Filtro Ar .....	1	6R000001 ~	.....
		10	17240-KRM-860	Condutor, Interno .....	1	.....	.....
		11	17253-KRM-860	Tubo, Conexão Filtro Ar .....	1	.....	.....
		12	1725A-KRM-860	Presilha, Conexão Tubo Filtro Ar .....	1	.....	.....
		13	17255-KRM-860	Porca, Quadrada, 5 mm .....	1	.....	.....
		14	17260-KRM-860	Coxim, Filtro Ar .....	1	.....	.....
		15	17358-170-000	Tubo, Drenagem .....	1	.....	.....
		16	17365-KGA-890	Tubo A, Tanque Armazenagem .....	1	.....	.....
		17	17366-KRM-860	Tubo B, Tanque Armazenagem .....	1	.....	.....
		18	17551-KRM-860	Tanque Armazenagem .....	1	.....	.....
		19	83502-KRM-860	Tampa, Caixa Ferramentas .....	1	.....	.....
		20	83601-MB0-000	Coxim, Tampa Lateral .....	1	.....	.....

Service Item	F.R.T.	Ref. Nº	Part. No.	Description	Reqd. Qty. CG 150 TITAN 8	Serial No.	Note
Element, Air Cleaner ..... 0.1		1	15772-292-010	Clip, Breather Tube .....	1	.....	.....
• Cover Sub Assy., Air Cleaner		2	17213-GCE-900	Seal, Air Cleaner Cover .....	1	.....	.....
Tank, Storage ..... 0.2		3	17213-KRM-860	Element, Air Cleaner .....	1	.....	.....
Sub Case, Air Cleaner ..... 0.4		4	17214-KRM-860	Trap Comp., Flame .....	1	.....	.....
Case Sub Assy., Air Cleaner ..... 0.5			17214-KRM-B90	Trap Comp., Flame .....	1	7R000001 ~	.....
• Tube, Air Cleaner Connecting		5	17215-KRM-860	Sub Case, Air Cleaner .....	1	.....	.....
		*	17215-KRM-861	Sub Case, Air Cleaner .....	1	6R000001 ~	.....
		6	17225-KRM-860	Case Sub Assy., Air Cleaner .....	1	.....	.....
		*	17225-KRM-861	Case Sub Assy., Air Cleaner .....	1	6R000001 ~	.....
		7	17227-KFJ-900	Tube, Vinyl, 11x15x35 .....	1	.....	.....
		8	17227-KRM-860	Seal B, Air Cleaner .....	1	.....	.....
		9	17235-KRM-860	Cover Sub Assy., Air Cleaner .....	1	.....	.....
		*	17235-KRM-870	Cover Sub Assy., Air Cleaner .....	1	6R000001 ~	.....
		10	17240-KRM-860	Duct, IN .....	1	.....	.....
		11	17253-KRM-860	Tube, Air Cleaner Connecting .....	1	.....	.....
		12	1725A-KRM-860	Band, Air Cleaner Connecting Tube .....	1	.....	.....
		13	17255-KRM-860	Nut, Square, 5mm .....	1	.....	.....
		14	17260-KRM-860	Rubber, Air Cleaner .....	1	.....	.....
		15	17358-170-000	Tube, Drain .....	1	.....	.....
		16	17365-KGA-890	Tube A, Storage .....	1	.....	.....
		17	17366-KRM-860	Tube B, Storage .....	1	.....	.....
		18	17551-KRM-860	Tank, Storage .....	1	.....	.....
		19	83502-KRM-860	Cap, Tool Box .....	1	.....	.....
		20	83601-MB0-000	Grommet A, Side Cover .....	1	.....	.....
Articulo de servicio	THLL	No. de Ref.	No. de pieza	Descripción	Cant. Req'd CG 150 TITAN 8	No. de série	Note
Elemento, Filtro de Aire ..... 0,1		1	15772-292-010	Presilla, Tubo Respiradero .....	1	.....	.....
• Sub Caja Filtro de Aire		2	17213-GCE-900	Anillo-O Tapa Filtro de Aire .....	1	.....	.....
Tanque , Armazenagem ..... 0,2		3	17213-KRM-860	Elemento, Filtro de Aire .....	1	.....	.....
Sub Caja Filtro de Aire ..... 0,4		4	17214-KRM-860	Caja, Filtro .....	1	.....	.....
Caja Filtro de Aire ..... 0,5			17214-KRM-B90	Caja, Filtro .....	1	7R000001 ~	.....
• Tubo, Conexion Filtro de Aire		5	17215-KRM-860	Sub, Caja Filtro de Aire .....	1	.....	.....
		*	17215-KRM-861	Sub, Caja Filtro de Aire .....	1	6R000001 ~	.....
		6	17225-KRM-860	Caja, Filtro de Aire .....	1	.....	.....
		*	17225-KRM-861	Caja, Filtro de Aire .....	1	6R000001 ~	.....
		7	17227-KFJ-900	Tubo, Vinil, 11 x 15 x 35 .....	1	.....	.....
		8	17227-KRM-860	Anillo B, Filtro de Aire .....	1	.....	.....
		9	17235-KRM-860	Sub Tapa Filtro de Aire .....	1	.....	.....
		*	17235-KRM-870	Sub Tapa Filtro de Aire .....	1	6R000001 ~	.....
		10	17240-KRM-860	Conductor, Interior .....	1	.....	.....
		11	17253-KRM-860	Tubo, Conexion Filtro de Aire .....	1	.....	.....
		12	1725A-KRM-860	Presilla, Conexion Tubo Filtro de Aire .....	1	.....	.....
		13	17255-KRM-860	Tuerca, Cuadrada, 5 mm .....	1	.....	.....
		14	17260-KRM-860	Cojin, Filtro de Aire .....	1	.....	.....
		15	17358-170-000	Tubo, Drenagem .....	1	.....	.....
		16	17365-KGA-890	Tubo A, Tanque Armazenagem .....	1	.....	.....
		17	17366-KRM-860	Tubo B, Tanque Armazenagem .....	1	.....	.....
		18	17551-KRM-860	Tanque Armazenagem .....	1	.....	.....
		19	83502-KRM-860	Tapa, Caja Herramientas .....	1	.....	.....
		20	83601-MB0-000	Cojin, Cubierta lateral .....	1	.....	.....

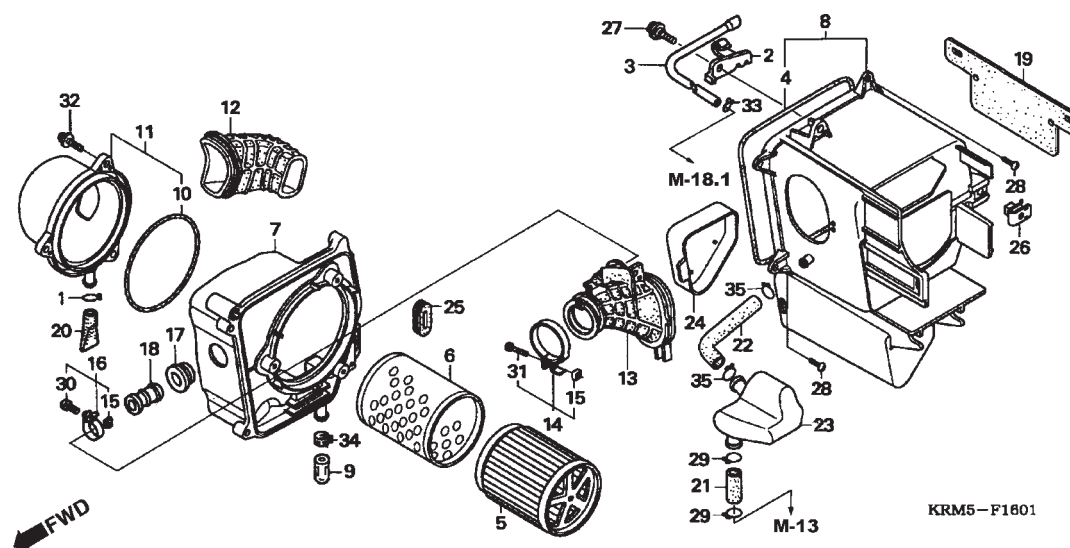
**C-16**  
**Filtro de Ar**  
**Air Cleaner**  
**Limpiador Aire**



Item de serviço	T.M.O.	Ref. Nº	Nº da peça	Descrição	Qtd. CG 150 TITAN 8	Nº de série	Nota
		21	84601-KRM-860	Porca, Fixação .....	1	.....	.....
		22	90120-KRM-860	Parafuso, Flange, 6 mm .....	2	.....	.....
		23	90135-GHR-J60	Parafuso, Fixação, 5 x 16 .....	4	.....	.....
		*		.....	5	6R000001 ~	.....
		24	90651-KRM-860	Presilha, Tubo (B14) .....	2	.....	.....
		25	93500-05028-0A	Parafuso, Phillips, 5 x 28 .....	1	.....	.....
		26	93893-05016-07	Parafuso-Arruela, 5 x 16 .....	3	.....	.....
		27	95002-41300-08	Presilha, Tubo (D13) .....	1	.....	.....
		28	95002-80000	Presilha, Tubo (C12) .....	2	.....	.....

Service Item	F.R.T.	Ref. Nº	Part. No.	Description	Reqd. Qty. CG 150 TITAN 8	Serial No.	Note
		21	84601-KRM-860	Nut, Fender Setting .....	1	.....	.....
		22	90120-KRM-860	Bolt, Flange, 6mm .....	2	.....	.....
		23	90135-GHR-J60	Screw, Tapping, 5x16 .....	4	.....	.....
		*		.....	5	6R000001 ~	.....
		24	90651-KRM-860	Clip, Tube (B14) .....	2	.....	.....
		25	93500-05028-0A	Screw, Pan, 5x28 .....	1	.....	.....
		26	93893-05016-07	Screw-Washer, 5x16 .....	3	.....	.....
		27	95002-41300-08	Clamp, Tube (D13) .....	1	.....	.....
		28	95002-80000	Clip, Tube (C12) .....	2	.....	.....
Articulo de servicio	THLL	No. de Ref.	No. de pieza	Descripción	Cant. Req'd CG 150 TITAN 8	No. de série	Note
		21	84601-KRM-860	Tuerca, Fijación .....	1	.....	.....
		22	90120-KRM-860	Tornillo Reborde, 6 mm .....	2	.....	.....
		23	90135-GHR-J60	Tornillo, Fijación, 5 x 16 .....	4	.....	.....
		*		.....	5	6R000001 ~	.....
		24	90651-KRM-860	Presilla, Tubo (B14) .....	2	.....	.....
		25	93500-05028-0A	Tornillo, Phillips, 5 x 28 .....	1	.....	.....
		26	93893-05016-07	Tornillo-Arandela, 5 x 16 .....	3	.....	.....
		27	95002-41300-08	Presilla, Tubo (D13) .....	1	.....	.....
		28	95002-80000	Presilla, Tubo (C12) .....	2	.....	.....

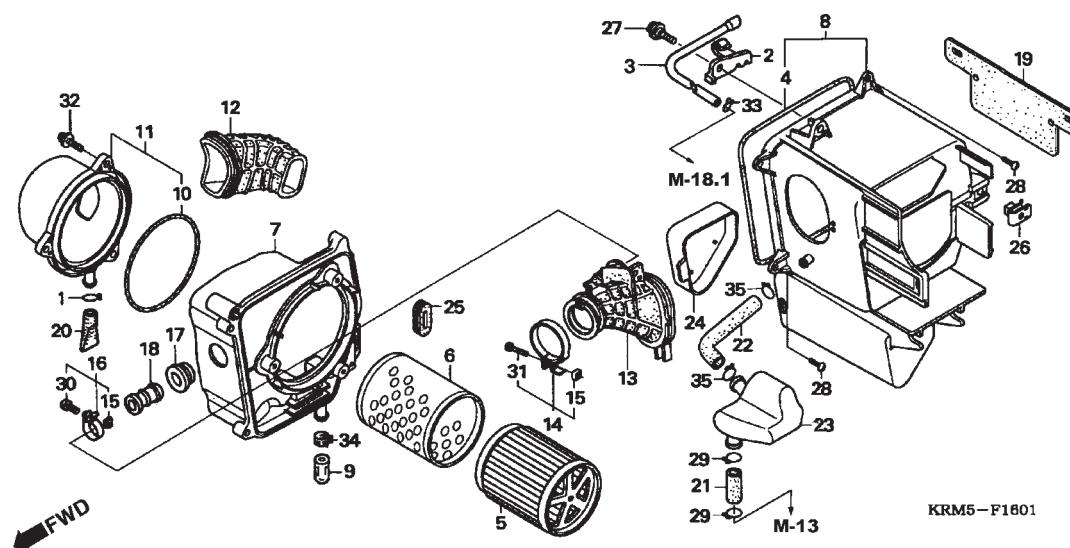
**C-16.1**  
**Filtro de Ar**  
**Air Cleaner**  
**Limpiador Aire**  
**(SPORT)**



Item de serviço	T.M.O.	Ref. Nº	Nº da peça	Descrição	Qtd. CG 150 TITAN 8	Nº de série	Nota
Elemento, Filtro Ar .....	0,1	1	15772-292-010	Presilha, Tubo Respiro .....	1	.....	.....
• Sub Carcaça Filtro Ar .....		2	16197-KRM-870	Suporte do Tubo de Respiro .....	1	.....	.....
Tanque , Armazenagem .....	0,2	3	16199-KRM-870	Tubo Respiro .....	1	.....	.....
Sub Carcaça Filtro Ar .....	0,4	4	17213-GCE-900	Anel, Vedação Tampa Filtro Ar .....	1	.....	.....
Carcaça Filtro Ar .....	0,5	17213-KRM-B40	Anel, Vedação Tampa Filtro Ar .....	1	6R000001	~	.....
• Tubo, Conexão Filtro Ar .....		5	17213-KRM-870	Elemento, Filtro Ar .....	1	.....	.....
		6	17214-KRM-860	Carcaça, Comp. Filtro Ar .....	1	.....	.....
		17214-KRM-B90	Carcaça, Comp. Filtro Ar .....	1	7R000001	~	.....
		7	17215-KRM-870	Sub, Carcaça Filtro Ar .....	1	.....	.....
		17215-KRM-B40	Sub, Carcaça Filtro Ar .....	1	6R000001	~	.....
		8	17225-KRM-861	Carcaça, Filtro Ar .....	1	.....	.....
		17225-KRM-B40	Carcaça, Filtro Ar .....	1	6R000001	~	.....
		9	17227-KFJ-900	Tubo, Vinil, 11 x 15 x 35 .....	1	.....	.....
		10	17227-KRM-860	Anel B, Filtro Ar .....	1	.....	.....
		11	17235-KRM-870	Sub Tampa Filtro Ar .....	1	.....	.....
		12	17240-KRM-860	Condutor, Interno .....	1	.....	.....
		13	17253-KRM-870	Tubo, Conexão Filtro Ar .....	1	.....	.....
		17253-KRM-B40	Tubo, Conexão Filtro Ar .....	1	6R000001	~	.....
		14	17254-KRM-870	Presilha, Conexão Tubo Filtro Ar (54 mm) .....	1	.....	.....
		15	17255-KRM-860	Porca, Quadrada, 5 mm .....	1	.....	.....
		16	17256-KRM-870	Presilha, Conexão Tubo Filtro Ar (28,5 mm) .....	1	.....	.....
		17	17257-KRM-870	Coxim do Tubo de Conexão .....	1	.....	.....
		18	17258-KRM-870	Junção do Tubo de Conexão .....	1	.....	.....
		19	17260-KRM-860	Coxim, Filtro Ar .....	1	.....	.....

Service Item	F.R.T.	Ref. Nº	Part. No.	Description	Reqd. Qty. CG 150 TITAN 8	Serial No.	Note
Element, Air Cleaner ..... 0.1		1	15772-292-010	Clip, Breather Tube .....	1	.....	.....
• Cover Sub Assy., Air Cleaner		2	16197-KRM-870	Holder, Breather Tube .....	1	.....	.....
Tank, Storage ..... 0.2		3	16199-KRM-870	Breather Tube .....	1	.....	.....
Sub Case, Air Cleaner ..... 0.4		4	17213-GCE-900	Seal, Air Cleaner Cover .....	1	.....	.....
Case Sub Assy., Air Cleaner ..... 0.5		5	17213-KRM-B40	Seal, Air Cleaner Cover .....	1	6R000001 ~	.....
• Tube, Air Cleaner Connecting			17213-KRM-870	Element, Air Cleaner .....	1	.....	.....
		6	17214-KRM-860	Trap Comp., Flame .....	1	.....	.....
			17214-KRM-B90	Trap Comp., Flame .....	1	7R000001 ~	.....
		7	17215-KRM-870	Sub Case, Air Cleaner .....	1	.....	.....
			17215-KRM-B40	Sub Case, Air Cleaner .....	1	6R000001 ~	.....
		8	17225-KRM-861	Case Sub Assy., Air Cleaner .....	1	.....	.....
			17225-KRM-B40	Case Sub Assy., Air Cleaner .....	1	6R000001 ~	.....
		9	17227-KFJ-900	Tube, Vinyl, 11x15x35 .....	1	.....	.....
		10	17227-KRM-860	Seal B, Air Cleaner .....	1	.....	.....
		11	17235-KRM-870	Cover Sub Assy., Air Cleaner .....	1	.....	.....
		12	17240-KRM-860	Duct, In .....	1	.....	.....
		13	17253-KRM-870	Tube, Air Cleaner Connecting .....	1	.....	.....
			17253-KRM-B40	Tube, Air Cleaner Connecting .....	1	6R000001 ~	.....
		14	17254-KRM-870	Band, Air Cleaner Connecting .....	1	.....	.....
				Tube (54mm) .....	1	.....	.....
		15	17255-KRM-860	Nut, Square, 5mm .....	1	.....	.....
		16	17256-KRM-870	Band, Air Cleaner Connecting .....	1	.....	.....
				Tube (28,5mm) .....	1	.....	.....
		17	17257-KRM-870	Rubber, Connecting Tube .....	1	.....	.....
		18	17258-KRM-870	Joint, Connecting Tube .....	1	.....	.....
		19	17260-KRM-860	Rubber, Air Cleaner .....	1	.....	.....
Articulo de servicio	THLL	No. de Ref.	No. de pieza	Descripción	Cant. Reqd CG 150 TITAN 8	No. de série	Note
Elemento, Filtro de Aire ..... 0,1		1	15772-292-010	Presilla, Tubo Respiradero .....	1	.....	.....
• Sub Caja Filtro de Aire		2	16197-KRM-870	Soporte del Tubo Respiradero .....	1	.....	.....
Tanque , Armazenagem ..... 0,2		3	16199-KRM-870	Tubo Respiradero .....	1	.....	.....
Sub Caja Filtro de Aire ..... 0,4		4	17213-GCE-900	Anillo-O Tapa Filtro de Aire .....	1	.....	.....
Caja Filtro de Aire ..... 0,5			17213-KRM-B40	Anillo-O Tapa Filtro de Aire .....	1	6R000001 ~	.....
• Tubo, Conexion Filtro de Aire		5	17213-KRM-870	Elemento, Filtro de Aire .....	1	.....	.....
		6	17214-KRM-860	Caja, Filtro .....	1	.....	.....
			17214-KRM-B90	Caja, Filtro .....	1	7R000001 ~	.....
		7	17215-KRM-870	Sub, Caja Filtro de Aire .....	1	.....	.....
			17215-KRM-B40	Sub, Caja Filtro de Aire .....	1	6R000001 ~	.....
		8	17225-KRM-861	Caja, Filtro de Aire .....	1	.....	.....
			17225-KRM-B40	Caja, Filtro de Aire .....	1	6R000001 ~	.....
		9	17227-KFJ-900	Tubo, Vinil, 11 x 15 x 35 .....	1	.....	.....
		10	17227-KRM-860	Anillo B, Filtro de Aire .....	1	.....	.....
		11	17235-KRM-870	Sub Tapa Filtro de Aire .....	1	.....	.....
		12	17240-KRM-860	Conductor, Interior .....	1	.....	.....
		13	17253-KRM-870	Tubo, Conexion Filtro de Aire .....	1	.....	.....
			17253-KRM-B40	Tubo, Conexion Filtro de Aire .....	1	6R000001 ~	.....
		14	17254-KRM-870	Presilla, Conexion Tubo Filtro de Aire .....	1	.....	.....
				(54 mm) .....	1	.....	.....
		15	17255-KRM-860	Tuerca, Quadrada, 5 mm .....	1	.....	.....
		16	17256-KRM-870	Presilla, Conexion Tubo Filtro de Aire .....	1	.....	.....
				(28,5 mm) .....	1	.....	.....
		17	17257-KRM-870	Cojín del Conexion Tubo .....	1	.....	.....
		18	17258-KRM-870	Junción del Conexion Tubo .....	1	.....	.....
		19	17260-KRM-860	Cojín, Filtro de Aire .....	1	.....	.....

**C-16.1**  
**Filtro de Ar**  
**Air Cleaner**  
**Limpiador Aire**  
**(SPORT)**

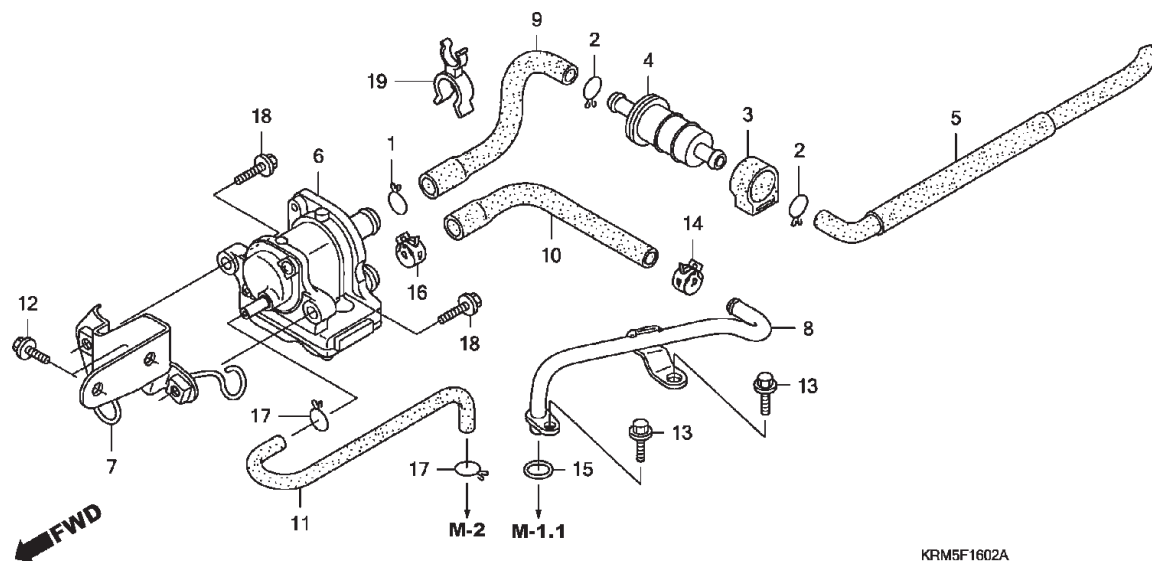


Item de serviço	T.M.O.	Ref. Nº	Nº da peça	Descrição	Qtd. CG 150 TITAN 8	Nº de série	Nota
		20	17358-170-000	Tubo, Drenagem .....	1	.....	.....
		21	17365-KGA-890	Tubo A, Tanque Armazenagem .....	1	.....	.....
		22	17366-KRM-860	Tubo B, Tanque Armazenagem .....	1	.....	.....
			17366-KRM-B40	Tubo B, Tanque Armazenagem .....	1	6R000001 ~	.....
		23	17551-KRM-860	Tanque Armazenagem .....	1	.....	.....
		24	83502-KRM-860	Tampa, Caixa Ferramentas .....	1	.....	.....
		25	83601-MB0-000	Coxim, Tampa Lateral .....	1	.....	.....
			83602-KRM-870	Coxim, Tampa Lateral .....	1	6R000001 ~	.....
		26	84601-KRM-860	Porca, Fixação .....	1	.....	.....
		27	90120-KRM-860	Parafuso, Flange, 6 mm .....	2	.....	.....
		28	90135-GHR-J60	Parafuso, Fixação, 5 x 16 .....	4	.....	.....
		29	90651-KRM-860	Presilha, Tubo (B14) .....	2	.....	.....
		30	93500-05022-0A	Parafuso, Phillips, 5 x 22 .....	1	.....	.....
		31	93500-05028-0G	Parafuso, Philips, 5 x 28 .....	1	.....	.....
		32	93893-05016-07	Parafuso-Arruela, 5 x 16 .....	3	.....	.....
		33	95002-02100	Presilha, Tubo (B 10) .....	1	.....	.....
		34	95002-41300-08	Presilha, Tubo (D13) .....	1	.....	.....
		35	95002-80000	Presilha, Tubo (C12) .....	2	.....	.....

Service Item	F.R.T.	Ref. Nº	Part. No.	Description	Reqd. Qty. CG 150 TITAN 8	Serial No.	Note
		20	17358-170-000	Tube, Drain .....	1	.....	.....
		21	17365-KGA-890	Tube A, Storage .....	1	.....	.....
		22	17366-KRM-860	Tube B, Storage .....	1	.....	.....
			17366-KRM-B40	Tube B, Storage .....	1	6R000001 ~	.....
		23	17551-KRM-860	Tank, Storage .....	1	.....	.....
		24	83502-KRM-860	Cap, Tool Box .....	1	.....	.....
		25	83601-MB0-000	Grommet A, Side Cover .....	1	.....	.....
			83602-KRM-870	Grommet A, Side Cover .....	1	6R000001 ~	.....
		26	84601-KRM-860	Nut, Fender Setting .....	1	.....	.....
		27	90120-KRM-860	Bolt, Flange, 6mm .....	2	.....	.....
		28	90135-GHR-J60	Screw, Tapping, 5x16 .....	4	.....	.....
		29	90651-KRM-860	Clip, Tube (B14) .....	2	.....	.....
		30	93500-05022-0A	Screw, Pan, 5x22 .....	1	.....	.....
		31	93500-05028-0G	Screw, Pan, 5x28 .....	1	.....	.....
		32	93893-05016-07	Screw-Washer, 5x16 .....	3	.....	.....
		33	95002-02100	Clip, Tube (B 10) .....	1	.....	.....
		34	95002-41300-08	Clamp, Tube (D13) .....	1	.....	.....
		35	95002-80000	Clip, Tube (C12) .....	2	.....	.....
Articulo de servicio	THLL	No. de Ref.	No. de pieza	Descripción	Cant. Req'd CG 150 TITAN 8	No. de série	Note
		20	17358-170-000	Tubo, Drenaje .....	1	.....	.....
		21	17365-KGA-890	Tubo A, Tanque Almacenamiento .....	1	.....	.....
		22	17366-KRM-860	Tubo B, Tanque Almacenamiento .....	1	.....	.....
			17366-KRM-B40	Tubo B, Tanque Almacenamiento .....	1	6R000001 ~	.....
		23	17551-KRM-860	Tanque Almacenamiento .....	1	.....	.....
		24	83502-KRM-860	Tapa, Caja Ferramentas .....	1	.....	.....
		25	83601-MB0-000	Cojín, Cubierta Lateral .....	1	.....	.....
			83602-KRM-870	Cojín, Cubierta Lateral .....	1	6R000001 ~	.....
		26	84601-KRM-860	Tuerca, Fijación .....	1	.....	.....
		27	90120-KRM-860	Tornillo Reborde, 6 mm .....	2	.....	.....
		28	90135-GHR-J60	Tornillo, Fijación, 5 x 16 .....	4	.....	.....
		29	90651-KRM-860	Presilla, Tubo (B14) .....	2	.....	.....
		30	93500-05022-0A	Tornillo, Phillips, 5 x 22 .....	1	.....	.....
		31	93500-05028-0G	Tornillo, Philips, 5 x 28 .....	1	.....	.....
		32	93893-05016-07	Tornillo-Arandela, 5 x 16 .....	3	.....	.....
		33	95002-02100	Presilla, Tubo (B 10) .....	1	.....	.....
		34	95002-41300-08	Presilla, Tubo (D13) .....	1	.....	.....
		35	95002-80000	Presilla, Tubo (C12) .....	2	.....	.....



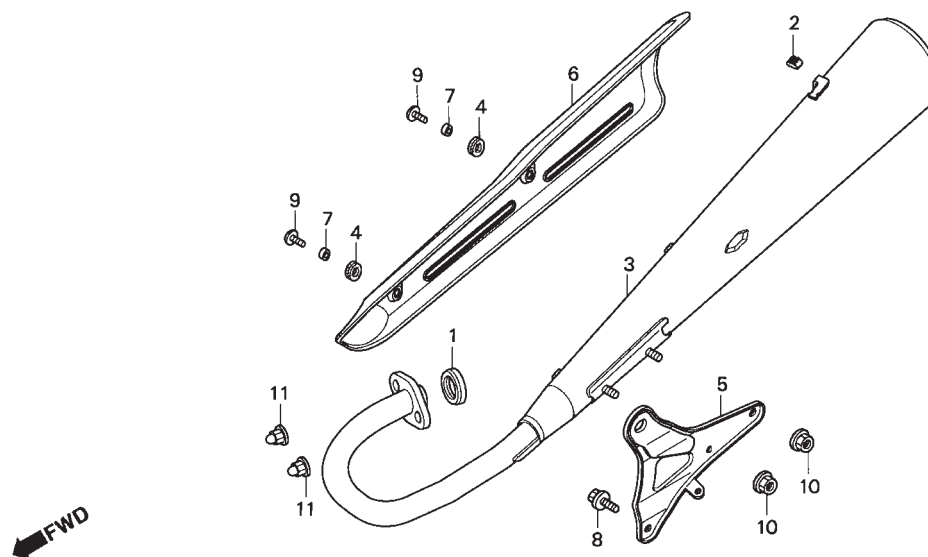
**C-16.2**  
**Válvula de Sucção de Ar**  
**Air Suction Valve**  
**Valvula de Succión de Aire**  
**(6R000001~)**



Item de serviço	T.M.O.	Ref. Nº	Nº da peça	Descrição	Qtd. CG 150 TITAN 8	Nº de série	Nota
Filtro, Abastecimento de Ar Secundário .....	0,3	1	15771-KV6-000	Presilha, Tubo Denagem de Óleo .....	1	.....	.....
Válvula, Controle do Ar Secundário .....	0,3	2	15772-500-013	Presilha, Tubo Respiro .....	2	.....	.....
Tubo, Ar Secundário .....	0,1	3	16905-MG7-000	Suporte Filtro de Ar .....	1	.....	.....
		4	17260-KFL-D00	Filtro Comp., Ar .....	1	.....	.....
		5	17367-KRM-B10	Tubo C, Entrada de Ar .....	1	.....	.....
		6	18600-KGA-K61	Conj. Válvula, Sucção de Ar .....	1	.....	BR,S3LA
			18600-KRM-M21	Conj. Válvula, Sucção de Ar .....	1	.....	S2LA
		7	18620-KRM-B10	Suporte, Válvula de Sucção de Ar .....	1	.....	.....
		8	18640-KRM-B10	Tubo Comp., Alimentação de Ar .....	1	.....	.....
		9	18652-KRM-B10	Tubo A, Entrada de Ar .....	1	.....	.....
			18652-KRM-B40	Tubo A, Entrada de Ar .....	1	.....	SPORT
		10	18653-KRM-B10	Tubo B, Entrada de Ar .....	1	.....	.....
		11	18654-KRM-B10	Tubo, Válvula de Sucção de Ar (PB) .....	1	.....	.....
		12	90032-GHR-640	Parafuso, Flange, 6 x 12 .....	2	.....	.....
		13	90032-GHR-660	Parafuso, Flange, 6 x 16 .....	2	.....	.....
		14	90678-MN5-000	Presilha, Mangueira de Combustível .....	1	.....	.....
		15	91309-MJO-003	Anel de Vedação, 9,8 x 2,8 (ARAI) .....	1	.....	.....
		16	91405-KT0-680	Presilha D17, Tubo .....	1	.....	.....
		17	95002-02070	Presilha, Tubo (B7) .....	2	.....	.....
		18	96001-06020-00	Parafuso, Flange, 6 x 20 .....	2	.....	.....
		19	17420-MBZ-L10	Presilha, Mangueira .....	1	6R000001 ~	.....

Service Item	F.R.T.	Ref. Nº	Part. No.	Description	Reqd. Qty. CG 150 TITAN 8	Serial No.	Note
Filter, Secondary Air Suply .....	0.3	1	15771-KV6-000	Clip, Oil Drain Tube .....	1	.....	.....
Valve, Secondary Air Control .....	0.3	2	15772-500-013	Clip, Breather Tube .....	2	.....	.....
Pipe, Secondary Air .....	0.1	3	16905-MG7-000	Bracket, Air Cleaner .....	1	.....	.....
(2006' Model)		4	17260-KFL-D00	Filter Comp., Air .....	1	.....	.....
		5	17367-KRM-B10	Tube C, Air Intake .....	1	.....	.....
		6	18600-KGA-K61	Valve Assy., Air Suction .....	1	.....	BR,S3LA
			18600-KRM-M21	Valve Assy., Air Suction .....	1	.....	S2LA
		7	18620-KRM-B10	Bracket, Air Suction Valve .....	1	.....	.....
		8	18640-KRM-B10	Pipe Comp., Air Feed .....	1	.....	.....
		9	18652-KRM-B10	Tube A, Air Intake .....	1	.....	.....
			18652-KRM-B40	Tube A, Air Intake .....	1	.....	SPORT
		10	18653-KRM-B10	Tube B, Air Intake .....	1	.....	.....
		11	18654-KRM-B10	Tube, Air Suction Valve (PB) .....	1	.....	.....
		12	90032-GHR-640	Bolt, Flange, 6x12 .....	2	.....	.....
		13	90032-GHR-660	Bolt, Flange, 6x16 .....	2	.....	.....
		14	90678-MN5-000	Clip, Fuel Hose .....	1	.....	.....
		15	91309-MJ0-003	O-Ring, 9.8x2.8 (ARAI) .....	1	.....	.....
		16	91405-KT0-680	Clamp D17, Tube .....	1	.....	.....
		17	95002-02070	Clip, Tube (B7) .....	2	.....	.....
		18	96001-06020-00	Bolt, Flange, 6x20 .....	2	.....	.....
		19	17420-MBZ-L10	Clip, Hose .....	1	6R000001 ~	.....
Articulo de servicio	THLL	No. de Ref.	No. de pieza	Descripción	Cant. Req'd CG 150 TITAN 8	No. de série	Note
Filtro, Proveer Aire Secundario .....	0,3	1	15771-KV6-000	Presilla, Tubo Drenaje Aceite .....	1	.....	.....
Valvula, Controle Aire del Secundario .....	0,3	2	15772-500-013	Presilla, Tubo Respiradero .....	2	.....	.....
Tubo, Aire Secundario .....	0,1	3	16905-MG7-000	Soporte, Filtro Aire .....	1	.....	.....
(Modelo 2006)		4	17260-KFL-D00	Filtro, Aire .....	1	.....	.....
		5	17367-KRM-B10	Tubo C, Entrada de Aire .....	1	.....	.....
		6	18600-KGA-K61	Ens Valvula, Valvula Succión .....	1	.....	BR,S3LA
			18600-KRM-M21	Ens Valvula, Valvula Succión .....	1	.....	S2LA
		7	18620-KRM-B10	Soporte, Valvula Succión Aire .....	1	.....	.....
		8	18640-KRM-B10	Tubo, Aire Alimentación .....	1	.....	.....
		9	18652-KRM-B10	Tubo A, Entrada de Aire .....	1	.....	.....
			18652-KRM-B40	Tubo A, Entrada de Aire .....	1	.....	SPORT
		10	18653-KRM-B10	Tubo B, Entrada de Aire .....	1	.....	.....
		11	18654-KRM-B10	Tubo, Valvula Succión Aire (PB) .....	1	.....	.....
		12	90032-GHR-640	Tornillo, Flange, 6 x 12 .....	2	.....	.....
		13	90032-GHR-660	Tornillo, Flange, 6 x 16 .....	2	.....	.....
		14	90678-MN5-000	Presilla, Mangueras de Combustible .....	1	.....	.....
		15	91309-MJ0-003	Anillo-O, 9,8 x 2,8 (ARAI) .....	1	.....	.....
		16	91405-KT0-680	Presilla D17, Tubo .....	1	.....	.....
		17	95002-02070	Presilla, Tubo (B7) .....	2	.....	.....
		18	96001-06020-00	Tornillo, Flange, 6 x 20 .....	2	.....	.....
		19	17420-MBZ-L10	Presilla, Manguera .....	1	6R000001 ~	.....

**C-17**  
**Escapamento**  
**Exhaust Muffler**  
**Silenciador Escape**  
**(CG150ES/JOB/KS)**

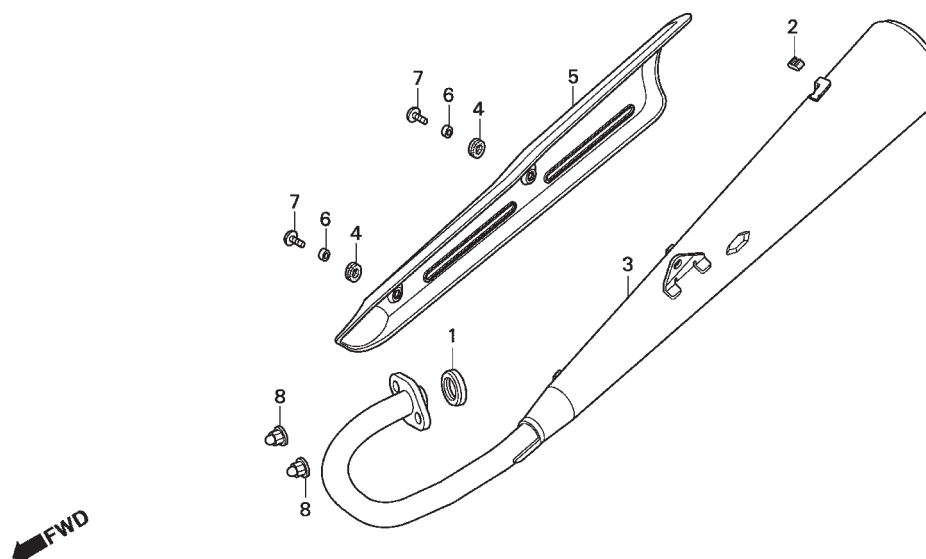


KRM5-F1700

Item de serviço	T.M.O.	Ref. Nº	Nº da peça	Descrição	Qtd. CG 150 TITAN 8	Nº de série	Nota
Tampa, Escapamento .....	0,1	1	18291-KGA-E00	Junta, Tubo Escape .....	1	.....	ESBR,ES2LA,ES3LA,JC3LA,KSBR,KS2LA,KS3LA
Escapamento Comp. ....	0,2	2	18293-MN0-000	Coxim, Protetor .....	1	.....	ES,JOB,KS
Suporte, Escapamento .....	0,3	3	18300-KRM-840	Escapamento Comp .....	1	.....	ES,JOB,KS
		*	18300-KRM-B10	Escapamento Comp .....	1	.....	*2006
			18300-KRM-B90	Escapamento Comp .....	1	7R000001 ~	ES,JOB,KS
		4	18345-MBT-610	Coxim, Fixação Protetor .....	2	.....	ES,JOB,KS
		5	18353-KRM-840	Suporte Silencioso .....	1	.....	ES,JOB,KS
		6	18355-KRM-860	Tampa, Silencioso .....	1	.....	ES,JOB,KS
		7	18422-KRM-860	Bucha, Fixação .....	2	.....	ES,JOB,KS
		8	90033-GHR-650	Parafuso, Flange, 8 x 14 .....	1	.....	ES,JOB,KS
		9	90107-KAN-900	Parafuso, Fixação .....	2	.....	ES,JOB,KS
		10	90208-GHR-J40	Porca, Flange, 8 mm .....	2	.....	ES,JOB,KS
		11	90308-KRM-860	Porca, Sextavada, 8 mm .....	2	.....	ES,JOB,KS

Service Item	F.R.T.	Ref. N°	Part. No.	Description	Reqd. Qty. CG 150 TITAN 8	Serial No.	Note
Cover, Muffler ..... 0.1		1	18291-KGA-E00	Gasket, Ex. Pipe .....	1	.....	ESBR,ES2LA,ES3LA,JC3LA,KSBR,KS2LA,KS3LA
Muffler Comp., EX. .... 0.2		2	18293-MN0-000	Rubber, Protector .....	1	.....	ES,JOB,KS
Bracket, Muffler ..... 0.3		3	18300-KRM-840	Muffler Comp., EX. ....	1	.....	ES,JOB,KS
		*	18300-KRM-B10	Muffler Comp., EX. ....	1	.....	*2006
			18300-KRM-B90	Muffler Comp., EX. ....	1	7R000001 ~	ES,JOB,KS
		4	18345-MBT-610	Rubber, Protector Mounting .....	2	.....	ES,JOB,KS
		5	18353-KRM-840	Bracket, Muffler .....	1	.....	ES,JOB,KS
		6	18355-KRM-860	Cover, Muffler .....	1	.....	ES,JOB,KS
		7	18422-KRM-860	Collar, Muffler Mounting .....	2	.....	ES,JOB,KS
		8	90033-GHR-650	Bolt, Flange, 8x14 .....	1	.....	ES,JOB,KS
		9	90107-KAN-900	Bolt, Body Cover Setting .....	2	.....	ES,JOB,KS
		10	90208-GHR-J40	Nut, Flange, 8mm .....	2	.....	ES,JOB,KS
		11	90308-KRM-860	Nut, Hex. Cap, 8mm .....	2	.....	ES,JOB,KS
Articulo de servicio	THLL	No. de Ref.	No. de pieza	Descripción	Cant. Reqd CG 150 TITAN 8	No. de série	Note
Cubierta, Silenciador Escape ..... 0,1		1	18291-KGA-E00	Empaquetadura, Tubo Silenciador			
Silenciador Escape Comp. .... 0,2				Escape .....	1	.....	ESBR,ES2LA,ES3LA,JC3LA,KSBR,KS2LA,KS3LA
Soporte, Silenciador Escape ..... 0,3		2	18293-MN0-000	Cojín, Protector .....	1	.....	ES,JOB,KS
		3	18300-KRM-840	Silenciador Escape .....	1	.....	ES,JOB,KS
		*	18300-KRM-B10	Silenciador Escape .....	1	.....	*2006
			18300-KRM-B90	Silenciador Escape .....	1	7R000001 ~	ES,JOB,KS
		4	18345-MBT-610	Cojín, Fijación Protector .....	2	.....	ES,JOB,KS
		5	18353-KRM-840	Soporte Silenciador Escape .....	1	.....	ES,JOB,KS
		6	18355-KRM-860	Tapa, Silenciador Escape .....	1	.....	ES,JOB,KS
		7	18422-KRM-860	Buje, Fijación .....	2	.....	ES,JOB,KS
		8	90033-GHR-650	Tornillo Reborde, 8 x 14 .....	1	.....	ES,JOB,KS
		9	90107-KAN-900	Tornillo, Fijación .....	2	.....	ES,JOB,KS
		10	90208-GHR-J40	Tuerca, Flange, 8 mm .....	2	.....	ES,JOB,KS
		11	90308-KRM-860	Tuerca, Hex., 8 mm .....	2	.....	ES,JOB,KS

**C-17.1**  
**Escapamento**  
**Exhaust Muffler**  
**Silenciador Escape**  
**(CG150ESD)**

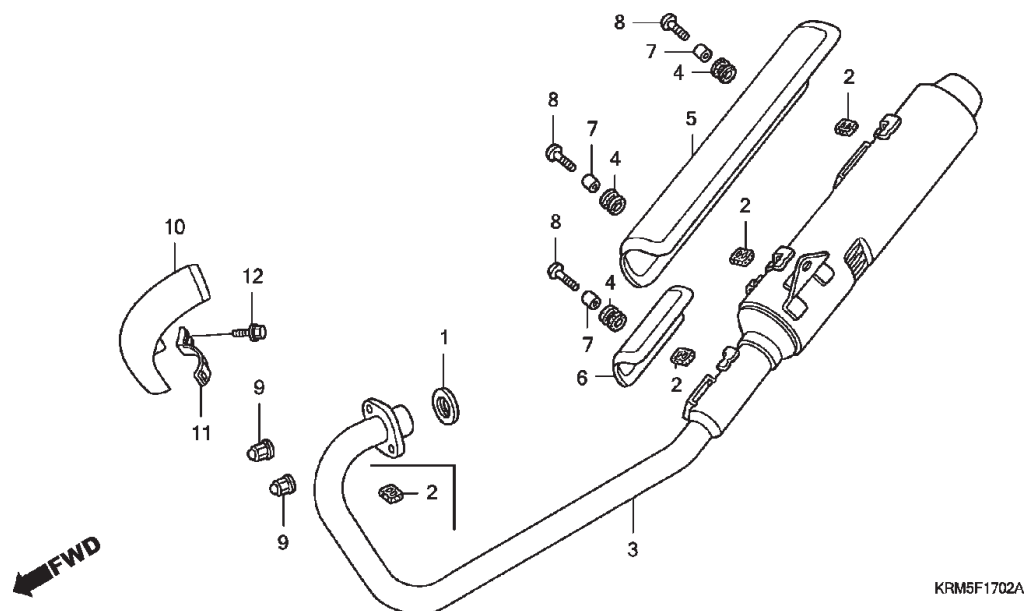


KRM5-F1701

Item de serviço	T.M.O.	Ref. Nº	Nº da peça	Descrição	Qtd. CG 150 TITAN 8	Nº de série	Nota
Tampa, Escapamento .....	0,1	1	18291-KGA-E00	Junta, Tubo Escape .....	1	.....	ESDBR,ESD2LA,ESD3LA
Escapamento Comp. ....	0,2	2	18293-MN0-000	Coxim, Protetor .....	1	.....	.....
		3	18300-KRM-860	Escapamento Comp. ....	1	.....	.....
		*	18300-KRM-B30	Escapamento Comp. ....	1	.....	*2006
			18300-KRM-R10	Escapamento Comp. ....	1	7R000001 ~	ESD
		4	18345-MBT-610	Coxim, Fixação Protetor .....	2	.....	.....
		5	18355-KRM-860	Tampa, Escapamento .....	1	.....	.....
		6	18422-KRM-860	Bucha, Fixação Escapamento .....	2	.....	.....
		7	90107-KAN-900	Parafuso, Fixação .....	2	.....	.....
		8	90308-KRM-860	Porca, Sextavada, 8 mm .....	2	.....	.....

Service Item	F.R.T.	Ref. Nº	Part. No.	Description	Reqd. Qty. CG 150 TITAN 8	Serial No.	Note
Cover, Muffler .....	0.1	1	18291-KGA-E00	Gasket, EX. Pipe .....	1	.....	ESDBR,ESD2LA,ESD3LA
Muffler Comp., EX. ....	0.2	2	18293-MN0-000	Rubber, Protector .....	1	.....	.....
		3	18300-KRM-860	Muffler Comp., EX. ....	1	.....	.....
		*	18300-KRM-B30	Muffler Comp., EX. ....	1	.....	*2006
			18300-KRM-R10	Muffler Comp., EX. ....	1	7R000001 ~	ESD
		4	18345-MBT-610	Rubber, Protector Mounting .....	2	.....	.....
		5	18355-KRM-860	Cover, Muffler .....	1	.....	.....
		6	18422-KRM-860	Collar, Muffler Mounting .....	2	.....	.....
		7	90107-KAN-900	Bolt, Body Cover Setting .....	2	.....	.....
		8	90308-KRM-860	Nut, Hex. Cap, 8mm .....	2	.....	.....
Articulo de servicio	THLL	No. de Ref.	No. de pieza	Descripción	Cant. Reqd CG 150 TITAN 8	No. de série	Note
Tapa, Silenciador Escape .....	0,1	1	18291-KGA-E00	Empaquetadura, Tubo Silenciador			
Silenciador Escape .....	0,2			Escape .....	1	.....	ESDBR,ESD2LA,ESD3LA
		2	18293-MN0-000	Cojín, Protector .....	1	.....	.....
		3	18300-KRM-860	Silenciador Escape .....	1	.....	.....
		*	18300-KRM-B30	Silenciador Escape .....	1	.....	*2006
			18300-KRM-R10	Silenciador Escape .....	1	7R000001 ~	ESD
		4	18345-MBT-610	Cojín, Fijación Protector .....	2	.....	.....
		5	18355-KRM-860	Tapa, Silenciador Escape .....	1	.....	.....
		6	18422-KRM-860	Buje, Fijación Silenciador Escape .....	2	.....	.....
		7	90107-KAN-900	Tornillo, Fijación .....	2	.....	.....
		8	90308-KRM-860	Tuerca, Hex., 8 mm .....	2	.....	.....

**C-17.2**  
**Escapamento**  
**Exhaust Muffler**  
**Silenciador Escape**  
**(CG150SPORT)**



Item de serviço	T.M.O.	Ref. Nº	Nº da peça	Descrição	Qtd. CG 150 TITAN 8	Nº de série	Nota
Tampa, Escapamento .....	0,1	1	18291-KGA-E00	Junta, Tubo Escape .....	1	.....	SBR
Escapamento Comp. ....	0,2	2	18293-MN0-000	Coxim, Protetor .....	4	.....	.....
Protetor, Escapamento .....	0,1	3	18300-KRM-870	Escapamento Comp .....	1	.....	.....
			18300-KRM-B40	Escapamento Comp .....	1	6R000001 ~	.....
		4	18345-MBT-610	Coxim, Fixação Protetor .....	2	.....	.....
		5	18355-KRM-870	Tampa, Escapamento .....	1	.....	.....
		6	18357-KRM-870	Capa da Junção de Escape .....	1	.....	.....
		7	18422-KRM-860	Bucha, Fixação Escapamento .....	3	.....	.....
		8	90107-KAN-900	Parafuso, Fixação .....	3	.....	.....
		9	90308-KRM-860	Porca, Sextavada, 8 mm .....	2	.....	.....
		10	18321-KRM-B40	Protetor, Escapamento .....	1	6R000001 ~	.....
		11	18322-KRM-B40	Presilha, Protetor, Escapamento .....	1	6R000001 ~	.....
		12	90006-GHB-610	Parafuso, Flange, 6x12 (NSHF) .....	1	6R000001 ~	.....

Service Item	F.R.T.	Ref. Nº	Part. No.	Description	Reqd. Qty. CG 150 TITAN 8	Serial No.	Note
Cover, Muffler .....	0.1	1	18291-KGA-E00	Gasket, EX. Pipe .....	1	.....	SBR
Muffler Comp., EX. ....	0.2	2	18293-MN0-000	Rubber, Protector .....	4	.....	.....
Protector, Muffler .....	0.1	3	18300-KRM-860	Muffler Comp., EX. ....	1	.....	.....
			18300-KRM-B40	Muffler Comp., EX. ....	1	6R000001 ~	.....
		4	18345-MBT-610	Rubber, Protector Mounting .....	2	.....	.....
		5	18355-KRM-860	Cover, Muffler .....	1	.....	.....
		6	18357-KRM-870	Cover, EX. Joint .....	1	.....	.....
		7	18422-KRM-860	Collar, Muffler Mounting .....	2	.....	.....
		8	90107-KAN-900	Bolt, Body Cover Setting .....	2	.....	.....
		9	90308-KRM-860	Nut, Hex. Cap, 8mm .....	2	.....	.....
		10	18321-KRM-B40	Protector, Muffler .....	1	6R000001 ~	.....
		11	18322-KRM-B40	Clip, Protector, Muffler .....	1	6R000001 ~	.....
		12	90006-GHB-610	Bolt, Flange, 6x12 (NSHF) .....	1	6R000001 ~	.....
Articulo de servicio	THLL	No. de Ref.	No. de pieza	Descripción	Cant. Reqd CG 150 TITAN 8	No. de série	Note
Tapa, Silenciador Escape .....	0,1	1	18291-KGA-E00	Empaquetadura, Tubo Silenciador			
Silenciador Escape .....	0,2			Escape .....	1	.....	SBR
Protector, Silenciador Escape .....	0,1	2	18293-MN0-000	Cojín, Protector .....	4	.....	.....
		3	18300-KRM-860	Silenciador Escape .....	1	.....	.....
			18300-KRM-860	Silenciador Escape .....	1	6R000001 ~	.....
		4	18345-MBT-610	Cojín, Fijación Protector .....	2	.....	.....
		5	18355-KRM-860	Tapa, Silenciador Escape .....	1	.....	.....
		6	18357-KRM-870	Tapa, Junción Escape .....	1	.....	.....
		7	18422-KRM-860	Buje, Fijación Silenciador Escape .....	2	.....	.....
		8	90107-KAN-900	Tornillo, Fijación .....	2	.....	.....
		9	90308-KRM-860	Tuerca, Hex., 8 mm .....	2	.....	.....
		10	18321-KRM-B40	Protector, Silenciador Escape .....	1	6R000001 ~	.....
		11	18322-KRM-B40	Presilla, Protector, Silenciador Escape ...	1	6R000001 ~	.....
		12	90006-GHB-610	Tornillo Reborde, 6x12 (NSHF) .....	1	6R000001 ~	.....

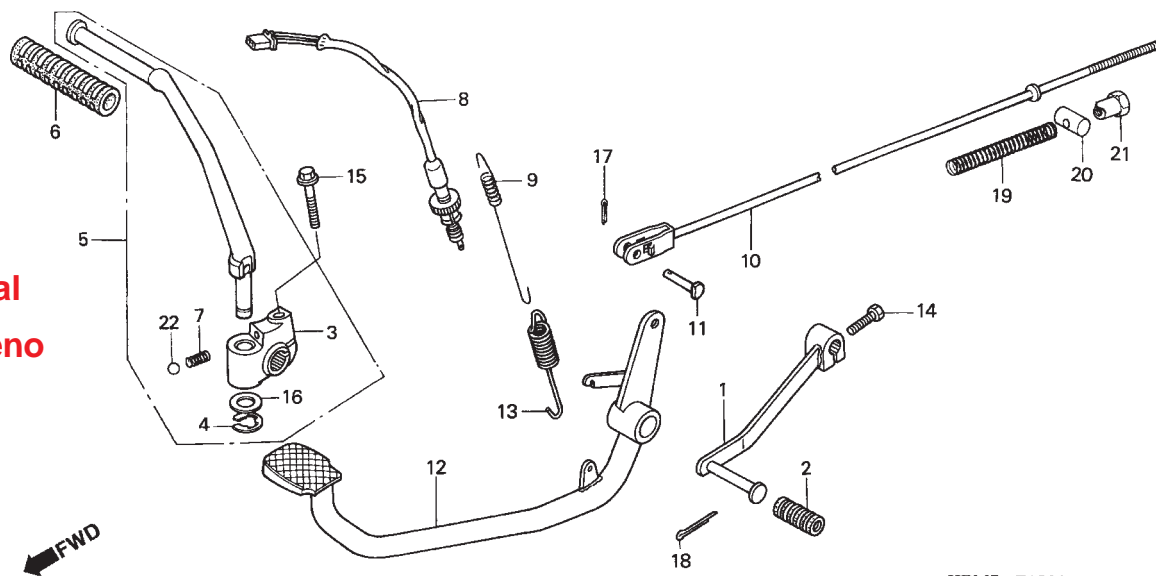


## C-18

**Pedal Partida • Pedal de Freio**

**Kick Starter Arm • Brake Pedal**

**Pedal Arranque • Pedal de Freno**



KRM5-F1800

Item de serviço	T.M.O.	Ref. Nº	Nº da peça	Descrição	Qtd. CG 150 TITAN 8	Nº de série	Nota
Pedal Comp., Câmbio .....	0,1	1	24701-KRM-860	Pedal Comp., Câmbio .....	1	.....	.....
• Braço, Pedal Partida .....		2	24781-KRM-860	Borracha, Pedal Câmbio .....	1	.....	.....
Interruptor Comp., Freio Traseiro .....	0,2	3	28241-KRM-860	Articulação, Pedal Partida .....	1	.....	JOB,KS
• Mola, Pedal Freio .....		4	28293-KRM-860	Trava, Braço Articulação .....	1	.....	JOB,KS
Vareta Comp., Pedal Freio .....	0,4	5	28300-KRM-860	Pedal, Partida Comp .....	1	.....	JOB,KS
Pedal Comp., Freio .....	0,7	6	28311-KC5-000	Borracha, Pedal Partida .....	1	.....	JOB,KS
		7	28333-KK0-000	Mola, Pedal Partida .....	1	.....	JOB,KS
		8	35350-KGA-900	Interruptor Comp., Freio Traseiro .....	1	.....	.....
		9	35357-361-010	Mola, Interruptor Freio .....	1	.....	.....
		10	43451-KRM-860	Vareta, Pedal Freio .....	1	.....	.....
		11	43453-KPF-900	Pino, Vareta Pedal Freio .....	1	.....	.....
		12	46500-KRM-860	Pedal, Comp., Freio .....	1	.....	.....
		13	46514-107-010	Mola, Pedal Freio .....	1	.....	.....
		14	90015-GHR-680	Parafuso, Sextavado, 6 x 20 .....	1	.....	.....
		15	90033-GHR-730	Parafuso, Flange, 8 x 32 .....	1	.....	JOB,KS
		16	90505-KRM-860	Arruela, 15,5 x 22 .....	1	.....	JOB,KS
		17	94201-20150	Cupilha, 2,0 x 15 .....	1	.....	.....
		18	94201-30250	Cupilha, 3,0 x 25 .....	1	.....	.....
		19	95014-73100	Mola A, Vareta Freio .....	1	.....	.....
		20	95015-32001	Junção B, Vareta Freio .....	1	.....	.....
		21	95015-42000	Porca B Ajuste Vareta .....	1	.....	.....
		22	96211-08000	Esferas, Aço, #8 (1/4) .....	1	.....	JOB,KS

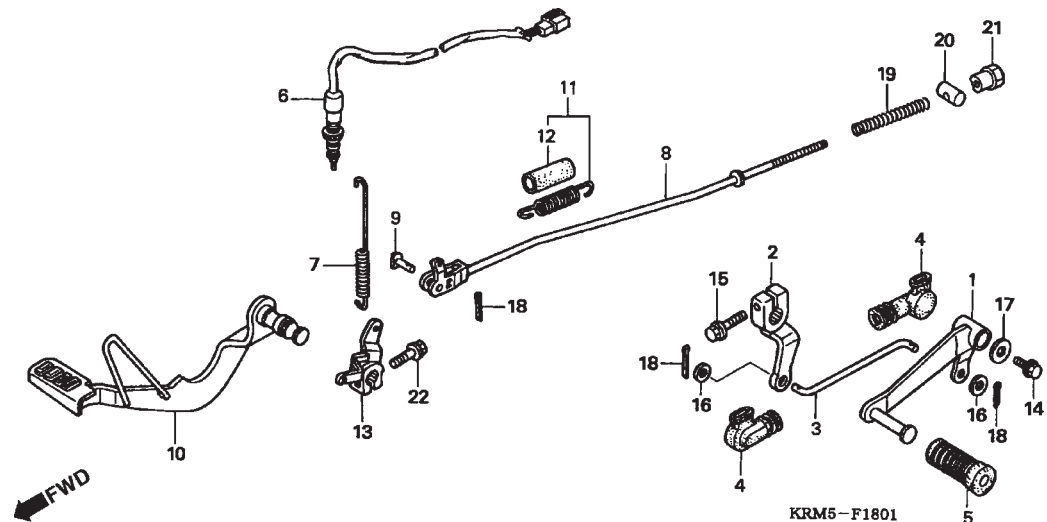
Service Item	F.R.T.	Ref. Nº	Part. No.	Description	Reqd. Qty. CG 150 TITAN 8	Serial No.	Note
Pedal, Gear Change .....	0.1	1	24701-KRM-860	Pedal, Gear Change .....	1	.....	.....
• Arm Assy., Kick Starter		2	24781-KRM-860	Rubber, Gear Change Pedal .....	1	.....	.....
Switch Assy., RR. Stop .....	0.2	3	28241-KRM-860	Joint, Kick Arm .....	1	.....	JOB,KS
• Spring, Brake Pedal		4	28293-KRM-860	Clip, Kick Starter Arm .....	1	.....	JOB,KS
Rod Comp., RR. Brake .....	0.4	5	28300-KRM-860	Arm Assy., Kick Starter .....	1	.....	JOB,KS
Pedal Comp., Brake .....	0.7						
		6	28311-KC5-000	Rubber, Kick Starter .....	1	.....	JOB,KS
		7	28333-KK0-000	Spring, Kick Starter .....	1	.....	JOB,KS
		8	35350-KGA-900	Switch Assy., RR. Stop .....	1	.....	.....
		9	35357-361-010	Spring, Stop Switch .....	1	.....	.....
		10	43451-KRM-860	Rod Comp., RR. Brake .....	1	.....	.....
		11	43453-KPF-900	Joint, Brake Rod .....	1	.....	.....
		12	46500-KRM-860	Pedal Comp., Brake .....	1	.....	.....
		13	46514-107-010	Spring, Brake Pedal .....	1	.....	.....
		14	90015-GHR-680	Bolt, Hex., 6x20 .....	1	.....	.....
		15	90033-GHR-730	Bolt, Flange, 8x32 .....	1	.....	JOB,KS
		16	90505-KRM-860	Washer, 15.5x22 .....	1	.....	JOB,KS
		17	94201-20150	Pin, Split, 2.0x15 .....	1	.....	.....
		18	94201-30250	Pin, Split, 3.0x25 .....	1	.....	.....
		19	95014-73100	Spring A, Brake Rod .....	1	.....	.....
		20	95015-32001	Joint B, Brake Arm .....	1	.....	.....
		21	95015-42000	Nut B, Brake Rod Adjusting .....	1	.....	.....
		22	96211-08000	Ball, Steel, #8 (1/4) .....	1	.....	JOB,KS
Articulo de servicio	THLL	No. de Ref.	No. de pieza	Descripción	Cant. Req'd CG 150 TITAN 8	No. de série	Note
Ens Pedal Cambio .....	0,1	1	24701-KRM-860	Pedal, Cambio .....	1	.....	.....
• Brazo, Pedal Arranque		2	24781-KRM-860	Goma, Pedal Cambio .....	1	.....	.....
Interruptor Freno Trasero .....	0,2	3	28241-KRM-860	Articulación, Pedal Arranque .....	1	.....	JOB,KS
• Resorte, Pedal Freno		4	28293-KRM-860	Traba, Brazo Articulación .....	1	.....	JOB,KS
Vareta, Pedal Freno .....	0,4	5	28300-KRM-860	Pedal, Arranque .....	1	.....	JOB,KS
Pedal, Freno .....	0,7						
		6	28311-KC5-000	Goma, Pedal Arranque .....	1	.....	JOB,KS
		7	28333-KK0-000	Resorte, Pedal Arranque .....	1	.....	JOB,KS
		8	35350-KGA-900	Interruptor Freno Trasero .....	1	.....	.....
		9	35357-361-010	Resorte, Interruptor Freno .....	1	.....	.....
		10	43451-KRM-860	Vareta, Pedal Freno .....	1	.....	.....
		11	43453-KPF-900	Pino, Vareta Pedal Freno .....	1	.....	.....
		12	46500-KRM-860	Pedal, Freno .....	1	.....	.....
		13	46514-107-010	Resorte, Pedal Freno .....	1	.....	.....
		14	90015-GHR-680	Tornillo, Hex., 6 x 20 .....	1	.....	.....
		15	90033-GHR-730	Tornillo Reborde, 8 x 32 .....	1	.....	JOB,KS
		16	90505-KRM-860	Arandela, 15,5 x 22 .....	1	.....	JOB,KS
		17	94201-20150	Cupilha, 2,0 x 15 .....	1	.....	.....
		18	94201-30250	Cupilha, 3,0 x 25 .....	1	.....	.....
		19	95014-73100	Resorte A, Vareta Freno .....	1	.....	.....
		20	95015-32001	Junção B, Vareta Freno .....	1	.....	.....
		21	95015-42000	Tuerca B Ajuste Vareta .....	1	.....	.....
		22	96211-08000	Acero Aço, #8 (1/4) .....	1	.....	JOB,KS

## C-18.1

Pedal Partida • Pedal de Freio

Kick Starter Arm • Brake Pedal

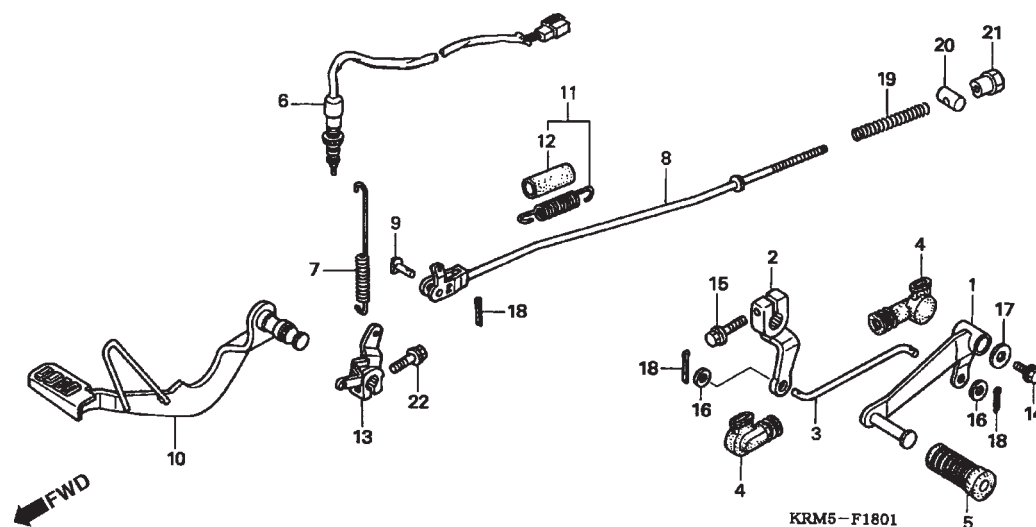
Pedal Arranque • Pedal de Freno  
(SPORT)



Item de serviço	T.M.O.	Ref. Nº	Nº da peça	Descrição	Qtd. CG 150 TITAN 8	Nº de série	Nota
Pedal Comp., Câmbio .....	0,1	1	24701-KRM-870	Pedal Comp., Câmbio .....	1	.....	.....
• Braço, Pedal Partida .....		2	24711-KRM-870	Pedal Comp., Câmbio .....	1	.....	.....
Interruptor Comp., Freio Traseiro .....	0,2	3	24720-KRM-870	Pedal Comp., Câmbio .....	1	.....	.....
• Mola, Pedal Freio .....		4	24721-KW1-900	Tampa, Pedal do Câmbio .....	2	.....	.....
Vareta Comp., Pedal Freio .....	0,4	5	24781-KRM-860	Borracha, Pedal Câmbio .....	1	.....	.....
Pedal Comp., Freio .....	0,7						
		6	35350-KGA-900	Interruptor Comp., Freio Traseiro .....	1	.....	.....
		7	35357-KRM-870	Mola, Interruptor Freio .....	1	.....	.....
			35357-KRM-B40	Mola, Interruptor Freio .....	1	6R000001 ~	.....
		8	43451-KRM-870	Vareta, Pedal Freio .....	1	.....	.....
		9	43453-KPF-900	Pino, Vareta Pedal Freio .....	1	.....	.....
		10	46500-KRM-870	Pedal, Comp., Freio .....	1	.....	.....
			46500-KRM-B40	Pedal, Comp., Freio .....	1	6R000001 ~	.....
		11	46510-KBW-900	Mola, Pedal Freio .....	1	.....	.....
		12	46513-KBW-900	Tubo da Mola do Pedal do Freio .....	1	.....	.....
		13	46515-KRM-870	Tubo da Mola do Pedal do Freio .....	1	.....	.....
			46515-KRM-B40	Tubo da Mola do Pedal do Freio .....	1	6R000001 ~	.....
		14	90015-GHR-680	Parafuso, Sextavado, 6 x 20 .....	1	.....	.....
		15	90032-GHR-640	Parafuso, Flange, 6 x 12 .....	1	.....	.....
		16	90502-155-000	Arruela, 7 mm .....	2	.....	.....
		17	94103-06000	Arruela, 6 mm .....	1	.....	.....
		18	94201-20150	Cupilha, 2,0 x 15 .....	1	.....	.....
		19	95014-73100	Mola A, Vareta Freio .....	1	.....	.....
		20	95015-32001	Junção B, Vareta Freio .....	1	.....	.....

Service Item	F.R.T.	Ref. Nº	Part. No.	Description	Reqd. Qty. CG 150 TITAN 8	Serial No.	Note
Pedal, Gear Change .....	0.1	1	24701-KRM-870	Pedal, Gear Change .....	1	.....	.....
• Arm Assy., Kick Starter .....		2	24711-KRM-870	Pedal, Gear Change .....	1	.....	.....
Switch Assy., RR. Stop .....	0.2	3	24720-KRM-870	Pedal, Gear Change .....	1	.....	.....
• Spring, Brake Pedal .....		4	24721-KW1-900	Cover, Pedal, Gear Change .....	2	.....	.....
Rod Comp., RR. Brake .....	0.4	5	24781-KRM-860	Rubber, Gear Change Pedal .....	1	.....	.....
Pedal Comp., Brake .....	0.7						
		6	35350-KGA-900	Switch Assy., RR. Stop .....	1	.....	.....
		7	35357-KRM-870	Spring, Stop Switch .....	1	.....	.....
			35357-KRM-B40	Spring, Stop Switch .....	1	6R000001 ~	.....
		8	43451-KRM-870	Rod Comp., RR. Brake .....	1	.....	.....
		9	43453-KPF-900	Joint, Brake Rod .....	1	.....	.....
		10	46500-KRM-870	Pedal Comp., Brake .....	1	.....	.....
			46500-KRM-B40	Pedal Comp., Brake .....	1	6R000001 ~	.....
		11	46510-KBW-900	Spring, Brake Pedal .....	1	.....	.....
		12	46513-KBW-900	Tube, Spring, Brake Pedal .....	1	.....	.....
		13	46515-KRM-870	Tube, Spring, Brake Pedal .....	1	.....	.....
			46515-KRM-B40	Tube, Spring, Brake Pedal .....	1	6R000001 ~	.....
		14	90015-GHR-680	Bolt, Hex., 6x20 .....	1	.....	.....
		15	90032-GHR-640	Bolt, Flange, 6x12 .....	1	.....	.....
		16	90502-155-000	Washer, 7 Mm .....	2	.....	.....
		17	94103-06000	Washer, 6 Mm .....	1	.....	.....
		18	94201-20150	Pin, Split, 2.0x15 .....	1	.....	.....
		19	95014-73100	Spring A, Brake Rod .....	1	.....	.....
		20	95015-32001	Joint B, Brake Arm .....	1	.....	.....
Articulo de servicio	THLL	No. de Ref.	No. de pieza	Descripción	Cant. Req'd CG 150 TITAN 8	No. de série	Note
Ens Pedal Cambio .....	0,1	1	24701-KRM-870	Pedal, Cambio .....	1	.....	.....
• Brazo, Pedal Arranque .....		2	24711-KRM-870	Pedal, Cambio .....	1	.....	.....
Interruptor Freno Trasero .....	0,2	3	24720-KRM-870	Pedal, Cambio .....	1	.....	.....
• Resorte, Pedal Freno .....		4	24721-KW1-900	Tapá, Pedal Cambio .....	2	.....	.....
Vareta, Pedal Freno .....	0,4	5	24781-KRM-860	Goma, Pedal Cambio .....	1	.....	.....
Pedal, Freno .....	0,7						
		6	35350-KGA-900	Interruptor Freno Trasero .....	1	.....	.....
		7	35357-KRM-870	Resorte, Interruptor Freno .....	1	.....	.....
			35357-KRM-B40	Resorte, Interruptor Freno .....	1	6R000001 ~	.....
		8	43451-KRM-870	Vareta, Pedal Freno .....	1	.....	.....
		9	43453-KPF-900	Pino, Vareta Pedal Freno .....	1	.....	.....
		10	46500-KRM-870	Pedal, Freno .....	1	.....	.....
			46500-KRM-B40	Pedal, Freno .....	1	6R000001 ~	.....
		11	46510-KBW-900	Resorte, Pedal Freno .....	1	.....	.....
		12	46513-KBW-900	Tubo, Resorte Pedal Freno .....	1	.....	.....
		13	46515-KRM-870	Tubo, Resorte Pedal Freno .....	1	.....	.....
			46515-KRM-B40	Tubo, Resorte Pedal Freno .....	1	6R000001 ~	.....
		14	90015-GHR-680	Tornillo, Hex., 6 x 20 .....	1	.....	.....
		15	90032-GHR-640	Tornillo Reborde, 6 x 12 .....	1	.....	.....
		16	90502-155-000	Arandela, 7 mm .....	2	.....	.....
		17	94103-06000	Arandela, 6 mm .....	1	.....	.....
		18	94201-20150	Cupilha, 2,0 x 15 .....	1	.....	.....
		19	95014-73100	Resorte A, Vareta Freno .....	1	.....	.....
		20	95015-32001	Junción B, Vareta Freno .....	1	.....	.....

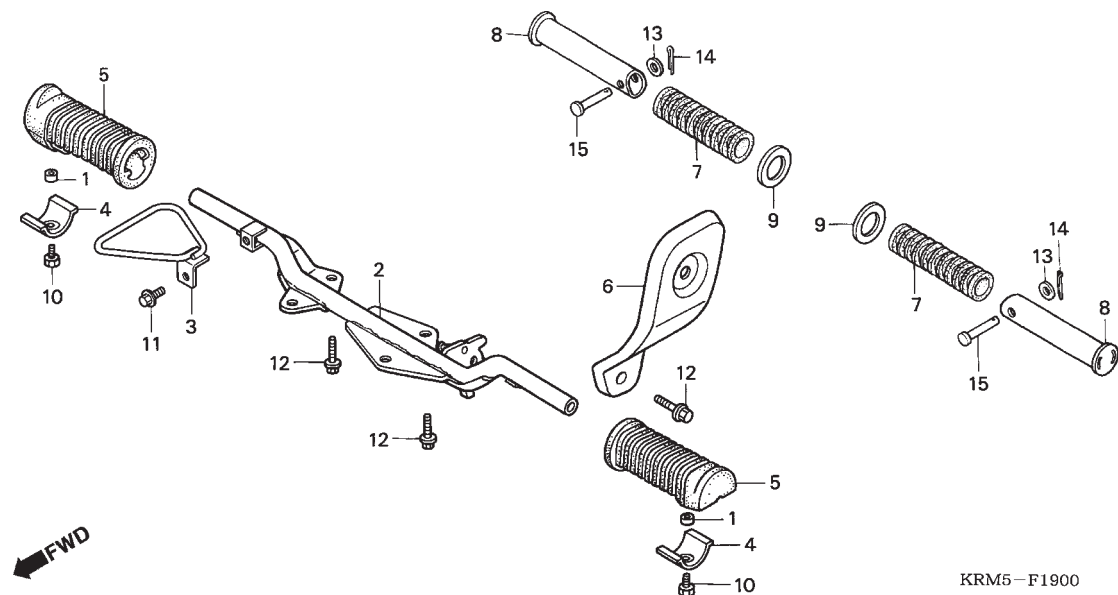
**C-18.1**  
**Pedal Partida • Pedal de Freio**  
**Kick Starter Arm • Brake Pedal**  
**Pedal Arranque • Pedal de Freno**  
**(SPORT)**



Item de serviço	T.M.O.	Ref. Nº	Nº da peça	Descrição	Qtd. CG 150 TITAN 8	Nº de série	Nota
		21	95015-42000	Porca B Ajuste Vareta .....	1	.....	.....
		22	90037-GHR-710	Parafuso Flange, 8 x 28 .....	1	.....	.....

Service Item	F.R.T.	Ref. Nº	Part. No.	Description	Reqd. Qty. CG 150 TITAN 8	Serial No.	Note
		21	95015-42000	Nut B, Brake Rod Adjusting .....	1	.....	.....
		22	90037-GHR-710	Bolt, Flange, 8x28 .....	1	.....	.....
Articulo de servicio	THLL	No. de Ref.	No. de pieza	Descripción	Cant. Req'd CG 150 TITAN 8	No. de série	Note
		21	95015-42000	Tuerca B Ajuste Vareta .....	1	.....	.....
		22	90037-GHR-710	Tornillo Flange, 8 x 28 .....	1	.....	.....

**C-19**  
**Pedal de Apoio**  
**Step**  
**Descansapie**  
**(CG150KS/ES/JOB)**

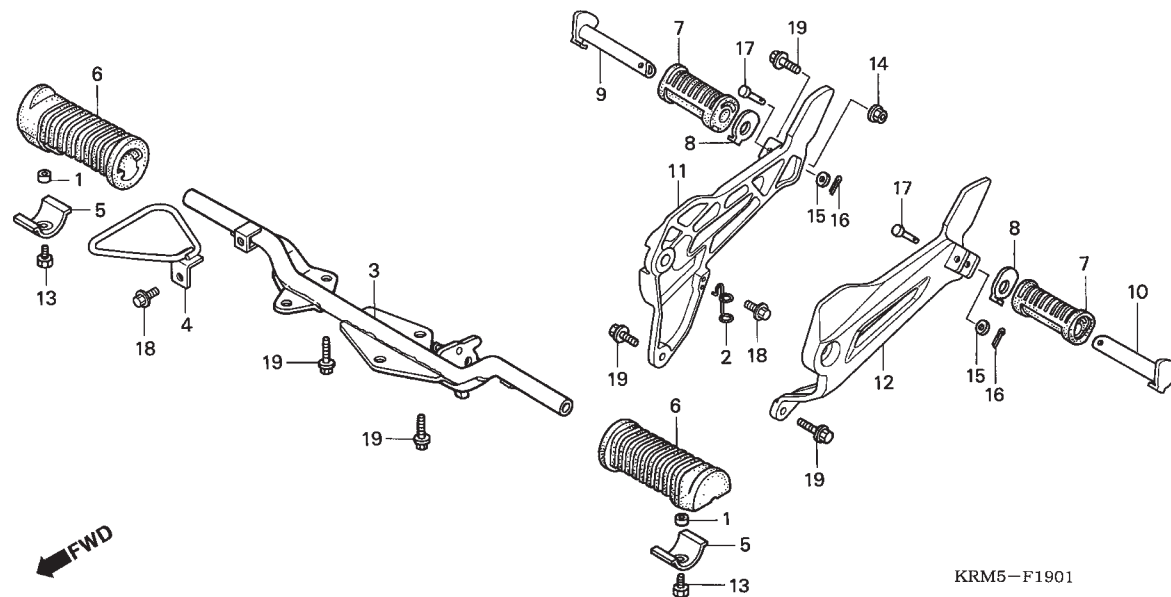


Item de serviço	T.M.O.	Ref. Nº	Nº da peça	Descrição	Qtd. CG 150 TITAN 8	Nº de série	Nota
Placa, Lateral Pedal Apoio ..... 0,1 (Inclui Peça Relativa)		1	40515-KRM-860	Bucha .....	2	.....	ES,JOB,KS
Placa, Lateral Esquerda ..... 0,3		2	50610-KRM-860	Pedal Apoio .....	1	.....	ES,JOB,KS
Pedal Apoio ..... 0,4		3	50614-KRM-860	Protetor, Pedal Apoio .....	1	.....	ES,JOB,KS
		4	50619-KRM-860	Limitador, Borracha Pedal .....	2	.....	ES,JOB,KS
		5	50661-KRM-860	Borracha, Pedal Apoio .....	2	.....	ES,JOB,KS
		6	50701-KRM-840	Placa, Lateral Esquerda .....	1	.....	ES,JOB,KS
		7	50710-405-000	Borracha, Pedal Apoio .....	2	.....	ES,JOB,KS
			50712-KRM-B90	Borracha, Pedal Apoio .....	2	7R000001 ~	ES,JOB,KS
		8	50717-KRM-860	Pedal, Apoio .....	2	.....	ES,KS
		9	50718-KRM-860	Placa, Lateral Pedal Apoio .....	2	.....	ES,KS
		10	90015-GHR-640	Parafuso, Sextavado, 6 x 12 .....	2	.....	ES,JOB,KS
		11	90032-GHR-640	Parafuso, Flange, 6 x 12 .....	1	.....	ES,JOB,KS
		12	90033-GHR-680	Parafuso, Flange, 8 x 20 .....	5	.....	ES,JOB,KS
		13	94101-06000	Arruela, Lisa, 6 mm .....	2	.....	ES,JOB,KS
			90231-GHR-630	Arruela, Lisa, 6 mm .....	2	.....	ESBR,ES2LA,ES3LA,JC3LA, KSBR,KS2LA,KS3LA
		14	94201-16150	Cupilha, 1,6 x 15 .....	2	.....	ES,KS
		15	95015-81000	Pino A, Pedal Apoio .....	2	.....	ES,JOB,KS
			90718-KRM-B90	Pino A, Pedal Apoio .....	2	7R000001 ~	ES,JOB,KS

Service Item	F.R.T.	Ref. Nº	Part. No.	Description	Reqd. Qty. CG 150 TITAN 8	Serial No.	Note
Plate, Pillion Step Side ..... 0.1 (Inc. Relative Part)		1	40515-KRM-860	Collar, Chain Case .....	2	.....	ES,JOB,KS
		2	50610-KRM-860	Bar Comp., Step .....	1	.....	ES,JOB,KS
Plate, L., Pivot Side ..... 0.3		3	50614-KRM-860	Guard, Step .....	1	.....	ES,JOB,KS
Bar Comp., Step ..... 0.4		4	50619-KRM-860	Stopper, Step Rubber .....	2	.....	ES,JOB,KS
		5	50661-KRM-860	Rubber, Step .....	2	.....	ES,JOB,KS
		6	50701-KRM-840	Plate, L., Pivot Side .....	1	.....	ES,JOB,KS
		7	50710-405-000	Rubber, Pillion Step .....	2	.....	ES,JOB,KS
			50712-KRM-B90	Rubber, Pillion Step .....	2	7R000001 ~	ES,JOB,KS
		8	50717-KRM-860	Bar, Pillion Step .....	2	.....	ES,KS
		9	50718-KRM-860	Plate, Pillion Step Side .....	2	.....	ES,KS
		10	90015-GHR-640	Bolt, Hex., 6x12 .....	2	.....	ES,JOB,KS
				.....			
		11	90032-GHR-640	Bolt, Flange, 6x12 .....	1	.....	ES,JOB,KS
		12	90033-GHR-680	Bolt, Flange, 8x20 .....	5	.....	ES,JOB,KS
		13	94101-06000	Washer, Plain, 6mm .....	2	.....	ES,JOB,KS
			90104-KRM-B90	Washer, Plain, 6mm .....	2	7R000001 ~	ES,JOB,KS
		14	94201-16150	Pin, Split, 1.6x15 .....	2	.....	ES,KS
		15	95015-81000	Pin A, Pillion Step .....	2	.....	ES,JOB,KS
			90718-KRM-B90	Pin A, Pillion Step .....	2	7R000001 ~	ES,JOB,KS
Articulo de servicio	THLL	No. de Ref.	No. de pieza	Descripción	Cant. Req'd CG 150 TITAN 8	No. de série	Note
Placa, Lateral Descansapie ..... 0,1 (Incluye Pieza Relacionada)		1	40515-KRM-860	Buje .....	2	.....	ES,JOB,KS
		2	50610-KRM-860	Descansapie .....	1	.....	ES,JOB,KS
Placa, Lateral Izquierda ..... 0,3		3	50614-KRM-860	Protector, Descansapie .....	1	.....	ES,JOB,KS
Descansapie ..... 0,4		4	50619-KRM-860	Limitador, Goma Descansapie .....	2	.....	ES,JOB,KS
		5	50661-KRM-860	Goma, Pedal Descansapie .....	2	.....	ES,JOB,KS
		6	50701-KRM-840	Placa, Lateral Izquierda .....	1	.....	ES,JOB,KS
		7	50710-405-000	Goma, Descansapie .....	2	.....	ES,JOB,KS
			50712-KRM-B90	Goma, Descansapie .....	2	7R000001 ~	ES,JOB,KS
		8	50717-KRM-860	Pedal, Descansapie .....	2	.....	ES,KS
		9	50718-KRM-860	Placa, Lateral Descansapie .....	2	.....	ES,KS
		10	90015-GHR-640	Tornillo, Hex, 6 x 12 .....	2	.....	ES,JOB,KS
				.....			
		11	90032-GHR-640	Tornillo Reborde, 6 x 12 .....	1	.....	ES,JOB,KS
		12	90033-GHR-680	Tornillo Reborde, 8 x 20 .....	5	.....	ES,JOB,KS
		13	94101-06000	Arandela Sencilla, 6 mm .....	2	.....	ES,JOB,KS
			90104-KRM-B90	Arandela Sencilla, 6 mm .....	2	7R000001 ~	ES,JOB,KS
		14	94201-16150	Pasador Aletas, 1,6 x 15 .....	2	.....	ES,KS
		15	95015-81000	Pino A, Descansapie .....	2	.....	ES,JOB,KS
			90718-KRM-B90	Pino A, Descansapie .....	2	7R000001 ~	ES,JOB,KS



**C-19.1**  
**Pedal de Apoio**  
**Step**  
**Descansapie**  
**(CG150ESD)**



Item de serviço	T.M.O.	Ref. Nº	Nº da peça	Descrição	Qtd. CG 150 TITAN 8	Nº de série	Nota
Pedal Apoio Direito .....	0,1	1	40515-KRM-860	Bucha .....	2	.....	ESD
(Inclui Peça Relativa)		2	50183-KRM-860	Guia, Mangueira .....	1	.....	ESD
• Pedal Apoio Esquerdo		3	50610-KRM-860	Pedal Apoio .....	1	.....	ESD
(Inclui Peça Relativa)		4	50614-KRM-860	Protetor, Pedal Apoio .....	1	.....	ESD
Suporte Pedal Apoio Direito .....	0,3	5	50619-KRM-860	Limitador, Borracha Pedal .....	2	.....	ESD
Pedal Apoio .....	0,4						
• Suporte Pedal Apoio Esquerdo		6	50661-KRM-860	Borracha, Pedal Apoio Dianteiro .....	2	.....	ESD
		7	50710-GN5-830	Borracha, Pedal Apoio Traseiro .....	2	.....	ESD
		8	50711-KRM-860	Placa, Pedal Apoio .....	2	.....	ESD
		9	50713-KRM-860	Pedal Apoio Direito .....	1	.....	ESD
		10	50714-KRM-860	Pedal Apoio Esquerdo .....	1	.....	ESD
		11	50715-KRM-860	Suporte Pedal Apoio Direito .....	1	.....	ESD
		12	50716-KRM-860	Suporte Pedal Apoio Esquerdo .....	1	.....	ESD
		13	90015-GHR-640	Parafuso, Sextavado, 6 x 12 .....	2	.....	ESD
		14	94050-08000	Porca, Flange, 8 mm .....	1	.....	ESD
			90208-GHR-640	Porca, Flange, 8 mm .....	1	.....	ESD
		15	94101-06000	Arruela, Lisa, 6 mm .....	2	.....	ESD
			90231-GHR-630	Arruela, Lisa, 6 mm .....	2	.....	ESDBR,ESD2LA,ESD3LA
		16	94201-16150	Cupilha, 1,6 x 15 .....	2	.....	ESD
		17	95015-83000	Pino C, Pedal Apoio .....	2	.....	ESD
			50711-KRM-B90	Pino C, Pedal Apoio .....	2	7R000001 ~	ESD
		18	95701-06012-00	Parafuso, Flange, 6 x 12 .....	2	.....	ESD
			90032-GHR-640	Parafuso, Flange, 6 x 12 .....	2	.....	ESD
		19	95701-08020-00	Parafuso, Flange, 8 x 20 .....	7	.....	ESD
			90033-GHR-680	Parafuso, Flange, 8 x 20 .....	7	.....	ESD

Service Item	F.R.T.	Ref. Nº	Part. No.	Description	Reqd. Qty. CG 150 TITAN 8	Serial No.	Note
Bar, R. Pillion Step ..... 0.1 (Inc. Relative Part)		1	40515-KRM-860	Collar, Chain Case .....	2	.....	ESD
		2	50183-KRM-860	Guide, Hose .....	1	.....	ESD
• Bar, L. Pillion Step (Inc. Relative Part)		3	50610-KRM-860	Bar Comp., Step .....	1	.....	ESD
		4	50614-KRM-860	Guard, Step .....	1	.....	ESD
Holder, R. Pillion Step ..... 0.3		5	50619-KRM-860	Stopper, Step Rubber .....	2	.....	ESD
Bar Comp., Step ..... 0.4							
• Holder, L. Pillion Step		6	50661-KRM-860	Rubber, Step .....	2	.....	ESD
		7	50710-GN5-830	Rubber, Pillion Step .....	2	.....	ESD
		8	50711-KRM-860	Plate, Pillion Step .....	2	.....	ESD
		9	50713-KRM-860	Bar, R. Pillion Step .....	1	.....	ESD
		10	50714-KRM-860	Bar, L. Pillion Step .....	1	.....	ESD
		11	50715-KRM-860	Holder, R. Pillion Step .....	1	.....	ESD
		12	50716-KRM-860	Holder, L. Pillion Step .....	1	.....	ESD
		13	90015-GHR-640	Bolt, Hex., 6x12 .....	2	.....	ESD
		14	94050-08000	Nut, Flange, 8mm .....	1	.....	ESD
			90208-GHR-640	Nut, Flange, 8mm .....	1	.....	ESD
		15	94101-06000	Washer, Plain, 6mm .....	2	.....	ESD
			90104-KRM-B90	Washer, Plain, 6mm .....	2	7R000001 ~	ESD
		16	94201-16150	Pin, Split, 1.6x15 .....	2	.....	ESD
		17	95015-83000	Pin C, Pillion Step .....	2	.....	ESD
			50711-KRM-B90	Pin C, Pillion Step .....	2	7R000001 ~	ESD
		18	95701-06012-00	Bolt, Flange, 6x12 .....	2	.....	ESD
			90032-GHR-640	Bolt, Flange, 6x12 .....	2	.....	ESD
		19	95701-08020-00	Bolt, Flange, 8x20 .....	7	.....	ESD
			90033-GHR-680	Bolt, Flange, 8x20 .....	7	.....	ESD
Articulo de servicio	THLL	No. de Ref.	No. de pieza	Descripción	Cant. Req'd CG 150 TITAN 8	No. de série	Note
Descansapie Derecho ..... 0,1 (Incluye Pieza Relacionada)		1	40515-KRM-860	Buje .....	2	.....	ESD
		2	50183-KRM-860	Guia, Manguera .....	1	.....	ESD
• Descansapie Izquierdo		3	50610-KRM-860	Descansapie .....	1	.....	ESD
(Incluye Pieza Relacionada)		4	50614-KRM-860	Protector, Descansapie .....	1	.....	ESD
Soporte Descansapie Derecho ..... 0,3		5	50619-KRM-860	Limitador, Goma Descansapie .....	2	.....	ESD
Descansapie ..... 0,4							
• Soporte Descansapie Izquierdo		6	50661-KRM-860	Goma, Descansapie Delantero .....	2	.....	ESD
		7	50710-GN5-830	Goma, Descansapie Trasero .....	2	.....	ESD
		8	50711-KRM-860	Placa, Descansapie .....	2	.....	ESD
		9	50713-KRM-860	Pedal Apoyo Derecho .....	1	.....	ESD
		10	50714-KRM-860	Pedal Apoyo Izquierdo .....	1	.....	ESD
		11	50715-KRM-860	Soporte Pedal Apoyo Derecho .....	1	.....	ESD
		12	50716-KRM-860	Soporte Pedal Apoyo Izquierdo .....	1	.....	ESD
		13	90015-GHR-640	Tornillo, Hex, 6x12 .....	2	.....	ESD
		14	94050-08000	Tuerca, Flange, 8 mm .....	1	.....	ESD
			90208-GHR-640	Tuerca, Flange, 8 mm .....	1	.....	ESD
		15	94101-06000	Arandela Sencilla, 6 mm .....	2	.....	ESD
			90104-KRM-B90	Arandela Sencilla, 6 mm .....	2	7R000001 ~	ESD
		16	94201-16150	Pasador Aletas, 1,6 x 15 .....	2	.....	ESD
		17	95015-83000	Pino C, Descansapie .....	2	.....	ESD
			50711-KRM-B90	Pino C, Descansapie .....	2	7R000001 ~	ESD
		18	95701-06012-00	Tornillo Reborde, 6 x 12 .....	2	.....	ESD
			90032-GHR-640	Tornillo Reborde, 6 x 12 .....	2	.....	ESD
		19	95701-08020-00	Tornillo Reborde, 8 x 20 .....	7	.....	ESD
			90033-GHR-680	Tornillo Reborde, 8 x 20 .....	7	.....	ESD

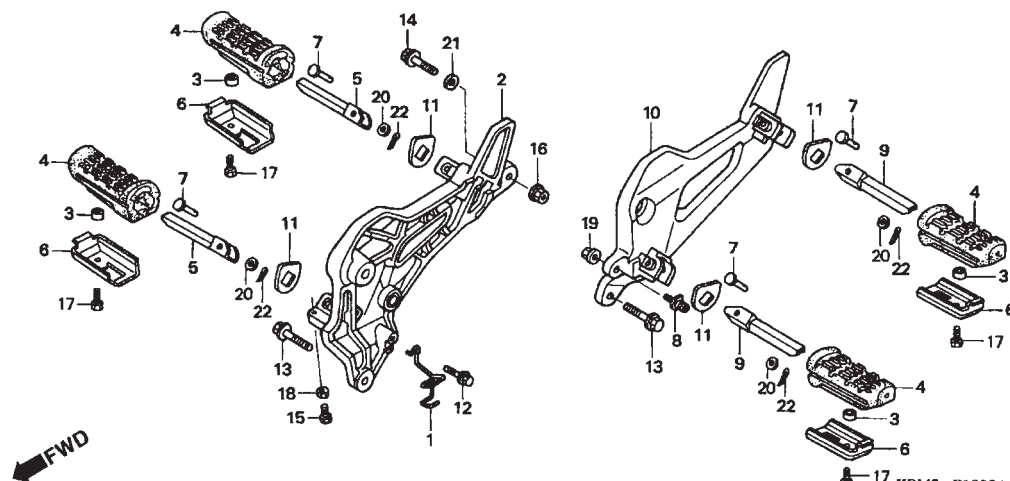
## C-19.2

### Pedal de Apoio

### Step

### Descansapie

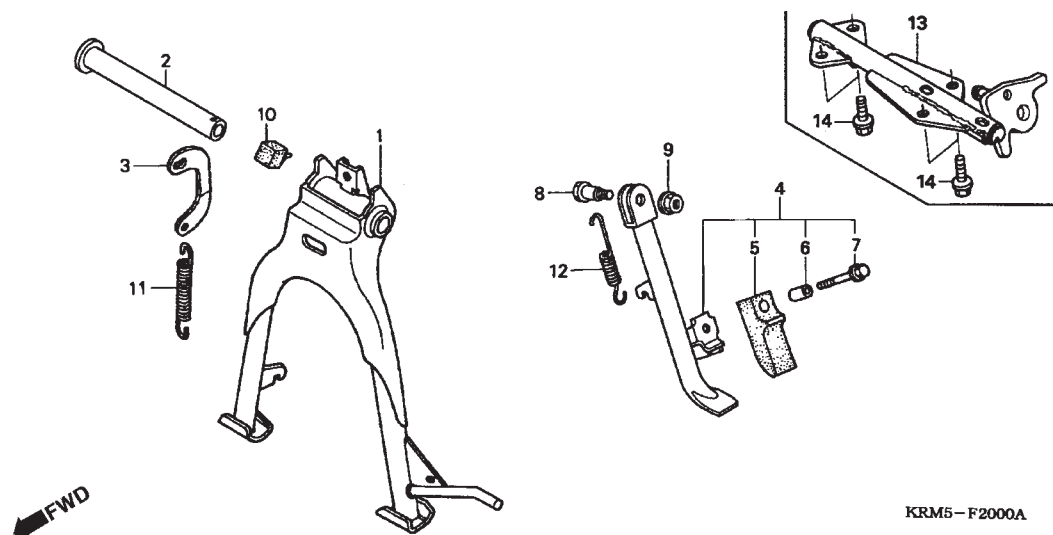
### (CG150SPORT)



Item de serviço	T.M.O.	Ref. Nº	Nº da peça	Descrição	Qtd. CG 150 TITAN 8	Nº de série	Nota
Pedal Apoio Direito .....	0,1	1	50183-KRM-860	Guia da Mangueira .....	1	.....	.....
(Inclui Peça Relativa)		2	50600-KRM-870	Suporte Pedal Direito .....	1	.....	.....
• Pedal Apoio Esquerdo		3	50618-KE8-000	Bucha, 6,5 x 11 x 3 .....	4	.....	.....
(Inclui Peça Relativa)		4	50632-KBW-900	Borracha do Pedal .....	4	.....	.....
Suporte Pedal Apoio Direito .....	0,3	5	50635-KBW-900	Pedal de Apoio Direito .....	2	.....	.....
Pedal Apoio .....	0,4						
• Suporte Pedal Apoio Esquerdo		6	50636-KPF-900	Placa do Pedal de Apoio .....	4	.....	.....
		7	50639-KBW-900	Pino da Barra do Pedal .....	4	.....	.....
		8	50643-KN6-910	Articulação, Pedal de Câmbio .....	1	.....	.....
		9	50645-KBW-900	Pedal de Apoio Esquerdo .....	2	.....	.....
		10	50700-KRM-870	Suporte Pedal Esquerdo .....	1	.....	.....
		11	50713-KBW-900	Arruela do Pedal .....	4	.....	.....
		12	90032-GHR-640	Parafuso Flange, 6 x 12 .....	1	.....	.....
		13	90033-GHR-680	Parafuso Flange, 8 x 20 .....	2	.....	.....
		14	90033-GHR-700	Parafuso Flange, 8 x 25 .....	1	.....	.....
		15	90101-KPF-900	Parafuso Sextavado, 6 x 30 .....	1	.....	.....
		16	90208-GHR-640	Porca Flange, 8 mm .....	1	.....	.....
		17	92101-06012-OG	Parafuso Sextavado, 6 x 12 .....	4	.....	.....
			90015-GHR-E40	Parafuso Sextavado, 6 x 12 .....	1	.....	SPORT
		18	94002-06000-OS	Porca Sextavada, 6 mm .....	1	.....	.....
			90202-GHR-630	Porca Sextavada, 6 mm .....	1	.....	SPORT
		19	94050-08080	Porca Flange, 8 mm .....	1	.....	.....
			90208-GHR-J40	Parafuso Flange, 8 mm .....	1	.....	SPORT
		20	94102-08000	Aruela Lisa, 8 mm .....	4	.....	.....
		21	94103-08000	Aruela Lisa, 8 mm .....	1	.....	.....
		22	94201-20150	Cupilla, 2,0 x 15 .....	4	.....	.....

Service Item	F.R.T.	Ref. Nº	Part. No.	Description	Reqd. Qty. CG 150 TITAN 8	Serial No.	Note
Bar, R. Pillion Step ..... 0.1 (Inc. Relative Part)		1	50183-KRM-860	Guide, Hose .....	1	.....	.....
• Bar, L. Pillion Step (Inc. Relative Part)		2	50600-KRM-870	Holder, R. Step .....	1	.....	.....
		3	50618-KE8-000	Collar, 6,5x11x3 .....	4	.....	.....
		4	50632-KBW-900	Rubber, Step .....	4	.....	.....
Holder, R. Pillion Step ..... 0.3		5	50635-KBW-900	Bar Comp., R. Step .....	2	.....	.....
Bar Comp., Step ..... 0.4							
• Holder, L. Pillion Step		6	50636-KPF-900	Plate, Pillion Step .....	4	.....	.....
		7	50639-KBW-900	Pin, Step Bar .....	4	.....	.....
		8	50643-KN6-910	Pivot, Change Pedal .....	1	.....	.....
		9	50645-KBW-900	Bar Comp., L. Step .....	2	.....	.....
		10	50700-KRM-870	Holder, L. Step .....	1	.....	.....
		11	50713-KBW-900	Washer, Step .....	4	.....	.....
		12	90032-GHR-640	Bolt, Flange, 6x12 .....	1	.....	.....
		13	90033-GHR-680	Bolt, Flange, 8x20 .....	2	.....	.....
		14	90033-GHR-700	Bolt, Flange, 8x25 .....	1	.....	.....
		15	90101-KPF-900	Bolt, Hex., 6x30 .....	1	.....	.....
		16	90208-GHR-640	Nut, Flange, 8mm .....	1	.....	.....
		17	92101-06012-OG	Bolt, Hex., 6x12 .....	4	.....	.....
			90015-GHR-E40	Bolt, Hex., 6x12 .....	1	.....	SPORT
		18	94002-06000-OS	Nut, Hex., 6mm .....	1	.....	.....
			90202-GHR-630	Nut, Hex., 6mm .....	1	.....	SPORT
		19	94050-08080	Nut, Flange, 8mm .....	1	.....	.....
			90208-GHR-J40	Bolt, Flange, 8mm .....	1	.....	SPORT
		20	94102-08000	Washer, Plain, 8mm .....	4	.....	.....
		21	94103-08000	Washer, Plain, 8mm .....	1	.....	.....
		22	94201-20150	Pin, Split, 2,0x15 .....	4	.....	.....
Articulo de servicio	THLL	No. de Ref.	No. de pieza	Descripción	Cant. Req'd CG 150 TITAN 8	No. de série	Note
Descansapie Derecho ..... 0,1 (Incluye Pieza Relacionada)		1	50183-KRM-860	Guia, Manguera .....	1	.....	.....
• Descansapie Izquierdo		2	50600-KRM-870	Soporte del Pedal Derecho .....	1	.....	.....
(Incluye Pieza Relacionada)		3	50618-KE8-000	Buje, 6,5 x 11 x 3 .....	4	.....	.....
Soporte Descansapie Derecho ..... 0,3		4	50632-KBW-900	Goma Descansapie Delantero .....	4	.....	.....
Descansapie ..... 0,4		5	50635-KBW-900	Barra Descansapie Derecho .....	2	.....	.....
• Soporte Descansapie Izquierdo		6	50636-KPF-900	Placa Descansapie .....	4	.....	.....
		7	50639-KBW-900	Pino Barra del Pedal .....	4	.....	.....
		8	50643-KN6-910	Articulacion del Pedal de Cambio .....	1	.....	.....
		9	50645-KBW-900	Barra Descansapie Izquierdo .....	2	.....	.....
		10	50700-KRM-870	Soporte del Pedal Izquierdo .....	1	.....	.....
		11	50713-KBW-900	Arandela del Pedal .....	4	.....	.....
		12	90032-GHR-640	Tornillo Reborde, 6 x 12 .....	1	.....	.....
		13	90033-GHR-680	Tornillo Reborde, 8 x 20 .....	2	.....	.....
		14	90033-GHR-700	Tornillo Reborde, 8 x 25 .....	1	.....	.....
		15	90101-KPF-900	Tornillo Hex., 6 x 30 .....	1	.....	.....
		16	90208-GHR-640	Tuerca Flange, 8 mm .....	1	.....	.....
		17	92101-06012-OG	Tornillo Hex., 6 x 12 .....	4	.....	.....
			90015-GHR-E40	Tornillo Hex., 6 x 12 .....	1	.....	SPORT
		18	94002-06000-OS	Tuerca Hex., 6 mm .....	1	.....	.....
			90202-GHR-630	Tuerca Hex., 6 mm .....	1	.....	SPORT
		19	94050-08080	Tuerca Flange, 8 mm .....	1	.....	.....
			90208-GHR-J40	Tornillo Flange, 8 mm .....	1	.....	SPORT
		20	94102-08000	Arandela Sencilla, 8 mm .....	4	.....	.....
		21	94103-08000	Arandela Sencilla, 8 mm .....	1	.....	.....
		22	94201-20150	Pasador Aletas, 2,0 x 15 .....	4	.....	.....

**C-20**  
**Cavalete Lateral**  
**Side Stand**  
**Estante Lateral**

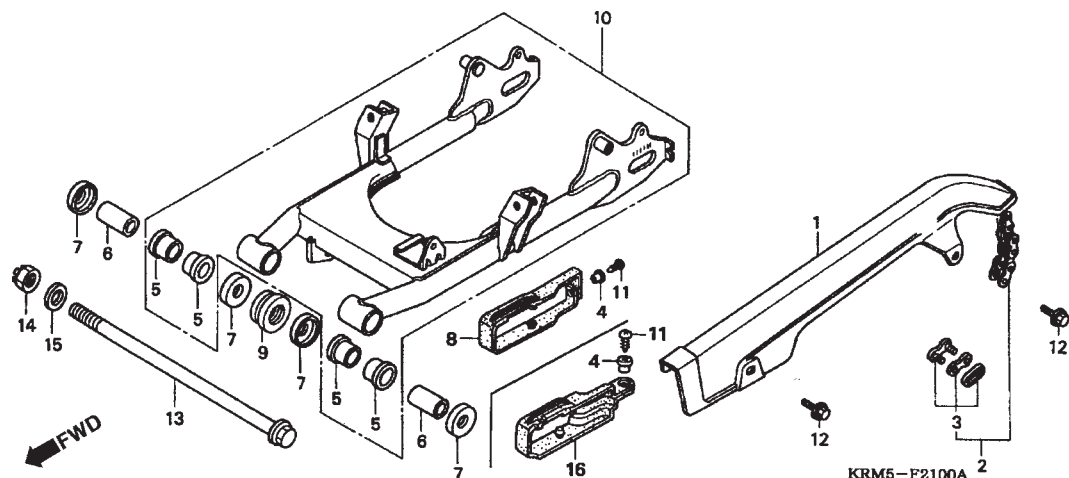


Item de serviço	T.M.O.	Ref. Nº	Nº da peça	Descrição	Qtd. CG 150 TITAN 8	Nº de série	Nota
Mola, A, Cavalete Lateral .....	0,1	1	50500-KRM-860	Cavalete, Central .....	1	.....	.....
Cavalete Lateral .....	0,2			.....	(1)	.....	SPORT
• Mola, B Cavalete Central .....		2	50512-KRM-860	Eixo, Cavalete Central .....	1	.....	.....
Cavalete, Central .....	0,7			.....	(1)	.....	SPORT
		3	50523-KRM-860	Gancho, Mola Cavalete .....	1	.....	KS,ES,ESD,JOB
				.....	(1)	.....	SPORT
			50523-KRM-B90	Gancho, Mola Cavalete .....	1	7R000001 ~	KS,ES,ESD,JOB
		4	50540-KRM-860	Cavalete Lateral .....	1	.....	.....
		5	50548-KRM-860	Borracha .....	1	.....	.....
		6	50549-KRM-860	Bucha, Fixação Cavalete .....	1	.....	.....
		7	90032-GHR-F00	Parafuso, Flange, 6 x 25 .....	1	.....	.....
		8	90107-GN1-010	Parafuso, Articulação Cavalete Lateral ...	1	.....	.....
		9	90304-GE8-003	Porca, U, 10 mm .....	1	.....	.....
		10	50354-GCE-E40	Coxim B Limitador Pedal .....	1	.....	ESBR,ESDBR,ESD2LA,ESD3LA, ES2LA,ES3LA,JC3LA,KSBR, KS2LA,KS3LA
				.....	(1)	.....	SBR
		11	95014-71202	Mola B, Cavalete Lateral .....	1	.....	KS,ES,ESD,JOB
				.....	(1)	.....	SPORT
			50535-KRM-B90	Mola B, Cavalete Lateral .....	1	7R000001 ~	KS,ES,ESD,JOB
				.....	(1)	7R000001 ~	SPORT
		12	95014-72102	Mola A, Cavalete Lateral .....	1	.....	KS,ES,ESD,JOB
			50536-KRM-B90	Mola A, Cavalete Lateral .....	1	7R000001 ~	KS,ES,ESD,JOB
		13	50615-KRM-870	Suporte do Cavalete Lateral .....	1	.....	SPORT
		14	90033-GHR-680	Parafuso Flange, 8 x 20 .....	4	.....	SPORT

Service Item	F.R.T.	Ref. Nº	Part. No.	Description	Reqd. Qty. CG 150 TITAN 8	Serial No.	Note
Spring A, Side Stand ..... 0.1		1	50500-KRM-860	Stand Comp., Main .....	1	.....	.....
Stand Assy., Side ..... 0.2				.....	(1)	.....	SPORT
• Spring B, Main Stand		2	50512-KRM-860	Pipe, Rr. Brake Pivot .....	1	.....	.....
Stand Comp., Main ..... 0.7			50526-KRM-870	Pipe, Rr. Brake Pivot .....	(1)	.....	SPORT
		3	50523-KRM-860	Hook, Main Stand Spring .....	1	.....	KS,ES,ESD,JOB
				.....	(1)	.....	SPORT
			50523-KRM-B90	Hook, Main Stand Spring .....	1	7R000001 ~	KS,ES,ESD,JOB
		4	50540-KRM-860	Stand Assy., Side .....	1	.....	.....
		5	50548-KRM-860	Rubber, Stand .....	1	.....	.....
		6	50549-KRM-860	Collar, Stand Rubber Setting .....	1	.....	.....
		7	90032-GHR-F00	Bolt, Flange, 6x25 .....	1	.....	.....
		8	90107-GN1-010	Screw, Side Stand Pivot .....	1	.....	.....
		9	90304-GE8-003	Nut, U, 10mm .....	1	.....	.....
		10	50354-GCE-E40	Rubber B, Stand Stopper .....	1	.....	ESBR,ESDBR,ESD2LA,ESD3LA, ES2LA,ES3LA,JC3LA,KSBR, KS2LA,KS3LA
				.....	(1)	.....	SBR
		11	95014-71202	Spring B, Main Stand .....	1	.....	KS,ES,ESD,JOB
				.....	(1)	.....	SPORT
			50535-KRM-B90	Spring B, Main Stand .....	1	7R000001 ~	KS,ES,ESD,JOB
				.....	(1)	7R000001 ~	SPORT
		12	95014-72102	Spring A, Side Stand .....	1	.....	KS,ES,ESD,JOB
			50536-KRM-B90	Spring A, Side Stand .....	1	7R000001 ~	KS,ES,ESD,JOB
			50615-KRM-870	Bracket Comp., Side Stand .....	1	.....	SPORT
		14	90033-GHR-680	Bolt, Flange, 8x20 .....	4	.....	SPORT
Artículo de servicio	THLL	No. de Ref.	No. de pieza	Descripción	Cant. Req'd CG 150 TITAN 8	No. de série	Note
Resorte, A, Estante Lateral ..... 0,1		1	50500-KRM-860	Estante Central .....	1	.....	.....
Estante Lateral ..... 0,2				.....	(1)	.....	SPORT
• Resorte, B Estante Lateral		2	50512-KRM-860	Eje, Estante Central .....	1	.....	.....
Estante Central ..... 0,7			50526-KRM-870	Eje, Estante Central .....	(1)	.....	SPORT
		3	50523-KRM-860	Gancho, Resorte Estante .....	1	.....	KS,ES,ESD,JOB
				.....	(1)	.....	SPORT
			50523-KRM-B90	Gancho, Resorte Estante .....	1	7R000001 ~	KS,ES,ESD,JOB
		4	50540-KRM-860	Estante Lateral .....	1	.....	.....
		5	50548-KRM-860	Goma .....	1	.....	.....
		6	50549-KRM-860	Buje, Fijación Estante .....	1	.....	.....
		7	90032-GHR-F00	Tornillo Reborde, 6x25 .....	1	.....	.....
		8	90107-GN1-010	Tornillo, Estante Lateral .....	1	.....	.....
		9	90304-GE8-003	Tuerca, U, 10 mm .....	1	.....	.....
		10	50354-GCE-E40	Cojín B Limitador Pedal .....	1	.....	ESBR,ESDBR,ESD2LA,ESD3LA, ES2LA,ES3LA,JC3LA,KSBR, KS2LA,KS3LA
				.....	(1)	.....	SBR
		11	95014-71202	Resorte B, Estante Lateral .....	1	.....	KS,ES,ESD,JOB
				.....	(1)	.....	SPORT
			50535-KRM-B90	Resorte B, Estante Lateral .....	1	7R000001 ~	KS,ES,ESD,JOB
				.....	(1)	7R000001 ~	SPORT
		12	95014-72102	Resorte A, Estante Lateral .....	1	.....	KS,ES,ESD,JOB
			50536-KRM-B90	Resorte A, Estante Lateral .....	1	7R000001 ~	KS,ES,ESD,JOB
		13	50615-KRM-870	Soporte del Estante Lateral .....	1	.....	SPORT
		14	90033-GHR-680	Tornillo Flange, 8x20 .....	4	.....	SPORT

## C-21

**Garfo Traseiro • Corrente  
Transmissão  
Swingarm • Chain Case  
Horquilla Trasera • Caja  
Cadena**

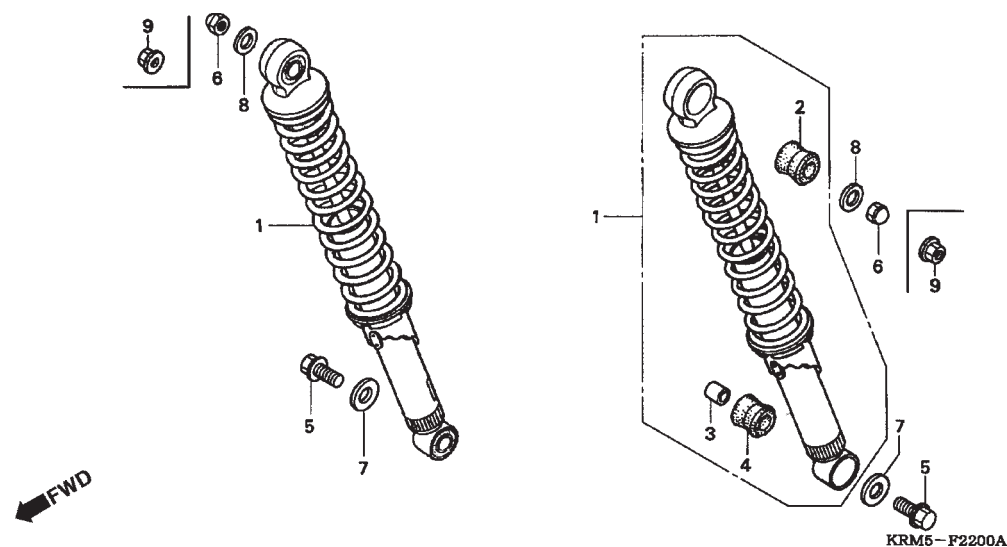


Item de serviço	T.M.O.	Ref. Nº	Nº da peça	Descrição	Qtd. CG 150 TITAN 8	Nº de série	Nota
Capa, Corrente Transmissão .....	0,1	1	40510-KRM-860	Capa, Corrente de Transmissão .....	1	.....	.....
Corrente Transmissão .....	0,2		40510-KRM-870	Capa, Corrente de Transmissão .....	1	.....	SPORT
• Deslizador, Corrente Transmissão .....		2	40530-KRM-860	Corrente Transmissão (428-118L) .....	1	.....	.....
Garfo, Traseiro .....	0,8	3	40531-KRM-860	Junção A, Corrente Transmissão .....	1	.....	.....
Bucha, Garfo Traseiro .....	1,2	4	52108-KW6-900	Bucha Deslizador da Corrente .....	1	.....	.....
(Uma ou Todas)			52108-KRM-860	Bucha Deslizador da Corrente .....	1	.....	SPORT
			52108-KW6-900	Bucha Deslizador da Corrente .....	1	.....	.....
		5	52108-356-006	Bucha, Garfo Traseiro .....	4	.....	.....
		6	52141-KRM-840	Coxim, Garfo Traseiro .....	2	.....	.....
		7	52144-GE2-005	Capa, Vedação Garfo Traseiro (NOK) .....	4	.....	.....
		8	52170-KRM-860	Deslizador, Corrente Transmissão .....	1	.....	.....
		9	52171-KW1-900	Deslizador Dianteiro Corrente .....	1	.....	.....
		10	52200-KRM-840	Garfo Traseiro .....	1	.....	ES,JOB,KS
			52200-KRM-860	Garfo Traseiro .....	1	.....	ESD
			52200-KRM-870	Garfo Traseiro .....	1	.....	SPORT
		11	90117-KRM-860	Parafuso, Phillips, 5 x 8 .....	1	.....	.....
			90115-KV3-700	Parafuso, Phillips, 5 x 8 .....	1	.....	SPORT
			90119-KRM-860	Parafuso, Flange, 6 mm .....	2	.....	.....
		13	90121-KRM-840	Parafuso, Garfo Traseiro .....	1	.....	ES,JOB,KS
			90121-KRM-860	Parafuso, Garfo Traseiro .....	1	.....	ESD,SPORT
		14	90305-GE8-003	Porca, U, 14 mm .....	1	.....	.....
		15	94101-14000	Arruela, Lisa, 14 mm .....	1	.....	.....
		16	52170-KRM-870	Deslizador, Corrente de Transmissão .....	1	.....	SPORT

Service Item	F.R.T.	Ref. Nº	Part. No.	Description	Reqd. Qty. CG 150 TITAN 8	Serial No.	Note
Case, Drive Chain ..... 0.1		1	40510-KRM-860	Case, Drive Chain .....	1		
Chain, Drive ..... 0.2			40510-KRM-870	Case, Drive Chain .....	1		SPORT
• Slider, Drive Chain		2	40530-KRM-860	Chain, Drive (428-118L) .....	1		
Swingarm Sub Assy ..... 0.8		3	40531-KRM-860	Joint A, Drive Chain .....	1		
Collar, Swingarm Pivot ..... 1.2		4	52108-KW6-900	Collar, Chain Slider .....	1		
(Same Time for Two Units)			52108-KRM-860	Collar, Chain Slider .....	1		
			52108-KW6-900	Collar, Chain Slider .....	1		SPORT
		5	52108-356-006	Bush, Swingarm .....	4		
		6	52141-KRM-840	Collar, Swingarm Pivot .....	2		
		7	52144-GE2-005	Cap, Swingarm Dust Seal (NOK) .....	4		
		8	52170-KRM-860	Slider, Drive Chain .....	1		
		9	52171-KW1-900	Slider, Fr. Chain .....	1		
		10	52200-KRM-840	Swingarm Sub Assy .....	1		ES,JOB,KS
			52200-KRM-860	Swingarm Sub Assy .....	1		ESD
			52200-KRM-870	Swingarm Sub Assy .....	1		SPORT
		11	90117-KRM-860	Screw, Pan, 5x8 .....	1		
			90115-KV3-700	Screw, Pan, 5x8 .....	1		SPORT
		12	90119-KRM-860	Bolt, Flange, 6mm .....	2		
		13	90121-KRM-840	Bolt, Swingarm Pivot .....	1		ES,JOB,KS
			90121-KRM-860	Bolt, Swingarm Pivot .....	1		ESD,SPORT
		14	90305-GE8-003	Nut, U, 14mm .....	1		
		15	94101-14000	Washer, Plain, 14mm .....	1		
		16	52170-KRM-870	Slider, Drive Chain .....	1		SPORT
Artículo de servicio	THLL	No. de Ref.	No. de pieza	Descripción	Cant. Req'd CG 150 TITAN 8	No. de série	Note
Cubierta, Cadena Transmisión ..... 0,1		1	40510-KRM-860	Cubierta, Cadena Transmisión .....	1		
Cadena Transmisión ..... 0,2			40510-KRM-870	Cubierta, Cadena Transmisión .....	1		SPORT
• Deslizador, Cadena Transmisión		2	40530-KRM-860	Cadena Transmisión (428-118L) .....	1		
Horquilla Trasera ..... 0,8		3	40531-KRM-860	Junción A, Cadena Transmisión .....	1		
Buje, Horquilla Trasera ..... 1,2		4	52108-KW6-900	Buje, Deslizador Cadena .....	1		
(Una o Todas)			52108-KRM-860	Buje, Deslizador Cadena .....	1		
			52108-KW6-900	Buje, Deslizador Cadena .....	1		SPORT
		5	52108-356-006	Buje, Horquilla Trasera .....	4		
		6	52141-KRM-840	Goma, Horquilla Trasera .....	2		
		7	52144-GE2-005	Cubierta, Selladora .....			
				Horquilla Trasera (NOK) .....	4		
		8	52170-KRM-860	Deslizador, Cadena Transmisión .....	1		
		9	52171-KW1-900	Deslizador Delantero Cadena .....	1		
		10	52200-KRM-840	Horquilla Trasera .....	1		ES,JOB,KS
			52200-KRM-860	Horquilla Trasera .....	1		ESD
			52200-KRM-870	Horquilla Trasera .....	1		SPORT
		11	90117-KRM-860	Tornillo, Phillips, 5 x 8 .....	1		
			90115-KV3-700	Tornillo, Phillips, 5 x 8 .....	1		SPORT
		12	90119-KRM-860	Tornillo Reborde, 6 mm .....	2		
		13	90121-KRM-840	Tornillo, Horquilla Trasera .....	1		ES,JOB,KS
			90121-KRM-860	Tornillo, Horquilla Trasera .....	1		ESD,SPORT
		14	90305-GE8-003	Tuerca, U, 14 mm .....	1		
		15	94101-14000	Arandela Sencilla, 14 mm .....	1		
		16	52170-KRM-870	Deslizador, Cadena Transmisión .....	1		SPORT



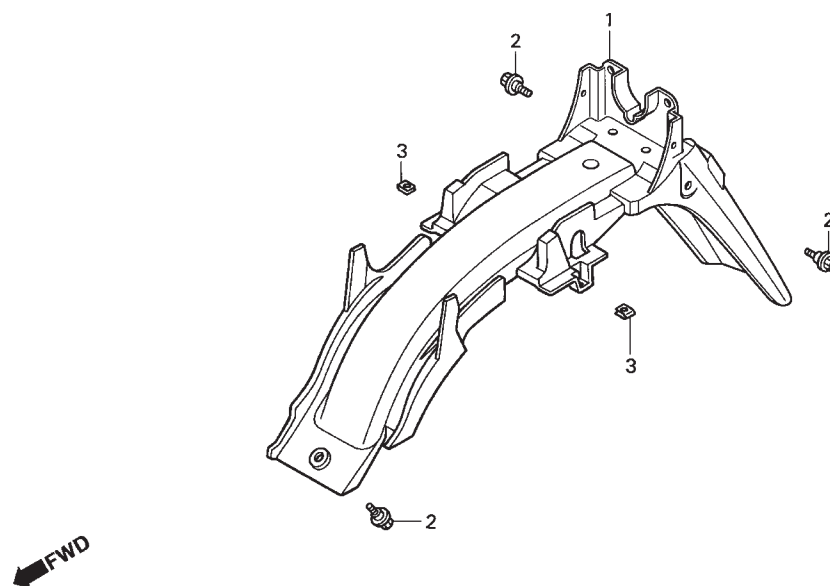
**C-22**  
**Amortecedor Traseiro**  
**Rear Cushion**  
**Amortiguador Trasero**



Item de serviço	T.M.O.	Ref. Nº	Nº da peça	Descrição	Qtd. CG 150 TITAN 8	Nº de série	Nota
Amortecedor Traseiro .....	0,1	1	52400-KRM-861	Amortecedor Traseiro .....	2	.....	KS,ES,ESD,JOB
			52400-KRM-870	Amortecedor Traseiro .....	2	.....	SPORT
			52400-KRM-B90	Amortecedor Traseiro .....	2	7R000001 ~	KS,ES,ESD,JOB
			52490-KRM-B90	Amortecedor Traseiro .....	2	7R000001 ~	SPORT
		2	52485-088-901	Bucha, Superior Garfo Traseiro .....	2	.....	.....
		3	52486-056-000	Bucha Interna Garfo Traseiro .....	2	.....	.....
			52486-KRM-B90	Bucha Interna Garfo Traseiro .....	2	7R000001 ~	.....
		4	52488-331-003	Coxim B Junção (SHOWA) .....	2	.....	.....
		5	90032-GHR-A80	Parafuso, Flange, 6 x 20 .....	2	.....	.....
		6	90304-KGA-B10	Porca, Flange, 10 mm .....	2	.....	.....
		7	90504-KRM-860	Arruela, Lisa, 6 mm .....	2	.....	.....
		8	90527-KRM-860	Arruela, 10,3 x 26 .....	2	.....	ES,ESD,KS
			90528-KRM-830	Arruela, 10,3 mm .....	2	.....	JOB,SPORT
		9	90208-GHR-650	Porca Flange, 10 mm .....	2	.....	SPORT

Service Item	F.R.T.	Ref. Nº	Part. No.	Description	Reqd. Qty. CG 150 TITAN 8	Serial No.	Note
Cushion Assy., RR. .... 0.1		1	52400-KRM-861	Cushion Assy., RR. ....	2	.....	KS,ES,ESD,JOB
			52400-KRM-870	Cushion Assy., RR. ....	2	.....	SPORT
			52400-KRM-B90	Cushion Assy., RR. ....	2	7R000001 ~	KS,ES,ESD,JOB
			52490-KRM-B90	Cushion Assy., RR. ....	2	7R000001 ~	SPORT
		2	52485-088-901	Bush, RR. Cushion Rubber .....	2	.....	.....
		3	52486-056-000	Collar, RR. Cushion Rubber Bush .....	2	.....	.....
			52486-KRM-B90	Collar, RR. Cushion Rubber Bush .....	2	7R000001 ~	.....
		4	52488-331-003	Rubber B, Joint (SHOWA) .....	2	.....	.....
		5	90032-GHR-A80	Bolt, Flange, 6x20 .....	2	.....	.....
		6	90304-KGA-B10	Nut, Flange Cap, 10mm .....	2	.....	.....
		7	90504-KRM-860	Washer, Plain, 6mm .....	2	.....	.....
		8	90527-KRM-860	Washer, 10.3x26 .....	2	.....	ES,ESD,KS
			90528-KRM-830	Washer, 10.3mm .....	2	.....	JOB,SPORT
		9	90208-GHR-650	Nut, Flange, 10mm .....	2	.....	SPORT
Articulo de servicio	THLL	No. de Ref.	No. de pieza	Descripción	Cant. Req'd CG 150 TITAN 8	No. de série	Note
Amortiguador Trasero ..... 0,1		1	52400-KRM-861	Amortiguador Trasero .....	2	.....	KS,ES,ESD,JOB
			52400-KRM-870	Amortiguador Trasero .....	2	.....	SPORT
			52400-KRM-B90	Amortiguador Trasero .....	2	7R000001 ~	KS,ES,ESD,JOB
			52490-KRM-B90	Amortiguador Trasero .....	2	7R000001 ~	SPORT
		2	52485-088-901	Buje, Superior Horquilla Trasera .....	2	.....	.....
		3	52486-056-000	Buje Interior Horquilla Trasera .....	2	.....	.....
			52486-KRM-B90	Buje Interior Horquilla Trasera .....	2	7R000001 ~	.....
		4	52488-331-003	Cojín B Junción (SHOWA) .....	2	.....	.....
		5	90032-GHR-A80	Tornillo Reborde, 6 x 20 .....	2	.....	.....
		6	90304-KGA-B10	Tuerca, Flange, 10 mm .....	2	.....	.....
		7	90504-KRM-860	Arandela Sencilla, 6 mm .....	2	.....	.....
		8	90527-KRM-860	Arandela, 10,3 x 26 .....	2	.....	ES,ESD,KS
			90528-KRM-830	Arandela, 10,3 mm .....	2	.....	JOB,SPORT
		9	90208-GHR-650	Tuerca Flange, 10 mm .....	2	.....	SPORT

**C-23**  
**Pára-Lama Traseiro**  
**Rear Fender**  
**Parafango Trasero**

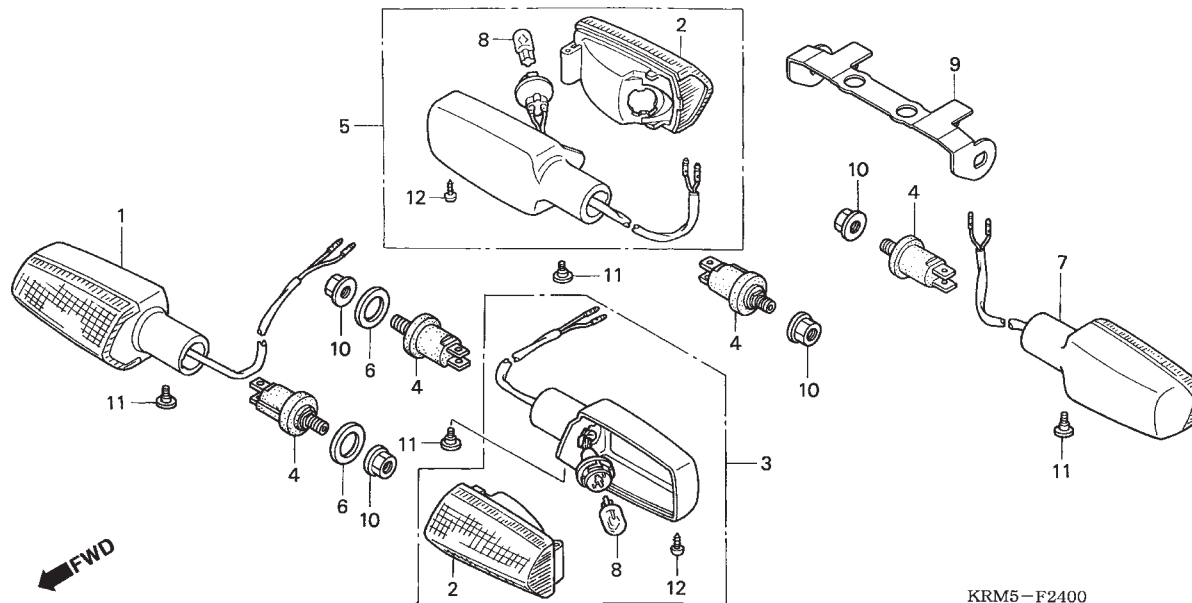


KRM5—F2300

Item de serviço	T.M.O.	Ref. Nº	Nº da peça	Descrição	Qtd. CG 150 TITAN 8	Nº de série	Nota
Pára-Lama Traseiro .....	0,5	1	80100-KRM-860	Pára-Lama Traseiro .....	1	.....	.....
		2	90118-KRM-860	Parafuso, Flange, 6 mm .....	3	.....	.....
		3	90677-KRM-860	Presilha, 5 mm .....	2	.....	.....

Service Item	F.R.T.	Ref. Nº	Part. No.	Description	Reqd. Qty. CG 150 TITAN 8	Serial No.	Note
Fender, RR. ....	0.5	1	80100-KRM-860	Fender, RR .....	1	.....	.....
		2	90118-KRM-860	Bolt, Flange, 6mm .....	3	.....	.....
		3	90677-KRM-860	Nut, Clip, 5mm .....	2	.....	.....
Articulo de servicio	THLL	No. de Ref.	No. de pieza	Descripción	Cant. Req'd CG 150 TITAN 8	No. de série	Note
Parafango Trasero .....	0,5	1	80100-KRM-860	Parafango Trasero .....	1	.....	.....
		2	90118-KRM-860	Tornillo Reborde, 6 mm .....	3	.....	.....
		3	90677-KRM-860	Presilla, 5 mm .....	2	.....	.....

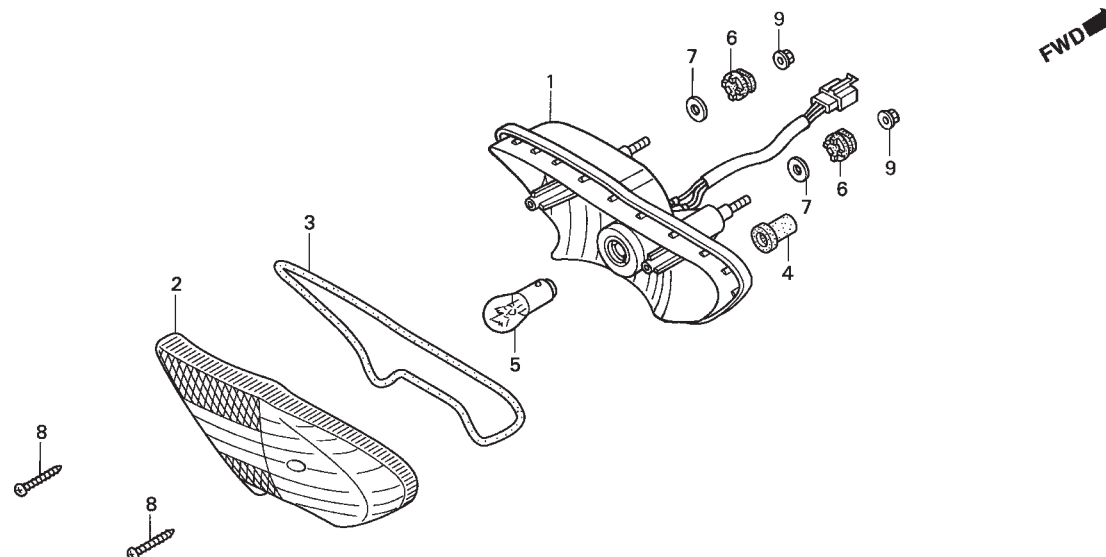
**C-24**  
**Sinalizador**  
**Winker**  
**Luz Intermitente**



Item de serviço	T.M.O.	Ref. N°	N° da peça	Descrição	Qtd. CG 150 TITAN 8	N° de série	Nota
Lâmpada, Sinalizador .....	0,1	1	33400-KGA-B02	Sinalizador, Dianteiro Direito .....	1	.....	.....
(Quando for Executado o Serviço na		2	33410-KGA-B01	Lente, Comp .....	4	.....	.....
Unidade Comp., o T.M.O será 0,2)		3	33450-KGA-B02	Sinalizador, Dianteiro Esquerdo .....	1	.....	.....
Sinalizador, Dianteiro Direito .....	0,2	4	33491-KGA-900	Suporte, Comp., Sinalizador .....	4	.....	ES,ESD,KS
(Inclui Peça Relativa)			33491-KPF-930	Suporte, Comp., Sinalizador .....	4	.....	JOB,SPORT
• Sinalizador, Dianteiro Esquerdo		5	33600-KGA-B02	Sinalizador, Traseiro Direito .....	1	.....	.....
(Inclui Peça Relativa)							
(Uma ou Todas)		6	33650-KAF-000	Bucha, Sinalizador Dianteiro .....	2	.....	.....
Sinalizador, Traseiro Direito .....	0,3	7	33650-KGA-B02	Sinalizador, Traseiro Esquerdo .....	1	.....	.....
(Inclui Peça Relativa)		8	34905-KGA-B01	Lampada, Sinalizador (12V 16W) .....	4	.....	.....
• Sinalizador, Traseiro Esquerdo		9	50186-KRM-860	Suporte, Sinalizador Traseiro .....	1	.....	.....
(Inclui Peça Relativa)		10	90208-GHR-650	Porca, Flange, 10 mm .....	4	.....	.....
(Uma ou Todas)							
		11	90380-MB2-000	Parafuso, Especial, 6 x 8 .....	4	.....	.....
		12	93903-34380	Parafuso, Fixação, 4 x 12 .....	4	.....	.....

Service Item	F.R.T.	Ref. Nº	Part. No.	Description	Reqd. Qty. CG 150 TITAN 8	Serial No.	Note
Bulb, Winker ..... 0.1 (When Servicing Comp., Unit, F.R.T. is 0.2)		1	33400-KGA-B02	Winker Assy., R. FR. ....	1	.....	.....
Winker Assy., R. FR. .... 0.2 (Inc. Relative Part)		2	33410-KGA-B01	Lens Comp. ....	4	.....	.....
• Winker Assy., L. FR. (Inc. Relative Part) (Same Time For Two Units)		3	33450-KGA-B02	Winker Assy., L. FR. ....	1	.....	.....
Winker Assy., R. RR. .... 0.3 (Inc. Relative Part)		4	33491-KGA-900	Stay Comp., Winker ....	4	.....	ES,ESD,KS
• Winker Assy., L. RR. (Inc. Relative Part) (Same Time for Two Units)			33491-KPF-930	Stay Comp., Winker ....	4	.....	JOB,SPORT
		5	33600-KGA-B02	Winker Assy., R. RR. ....	1	.....	.....
		6	33650-KAF-000	Collar, FR. Winker ....	2	.....	.....
		7	33650-KGA-B02	Winker Assy., L. RR. ....	1	.....	.....
		8	34905-KGA-B01	Bulb, Winker (12V 16W) ....	4	.....	.....
		9	50186-KRM-860	Stay, RR. Winker ....	1	.....	.....
		10	90208-GHR-650	Nut, Flange, 10mm ....	4	.....	.....
		11	90380-MB2-000	Screw, Special, 6x8 ....	4	.....	.....
		12	93903-34380	Screw, Tapping, 4x12 ....	4	.....	.....
Articulo de servicio	THLL	No. de Ref.	No. de pieza	Descripción	Cant. Reqd CG 150 TITAN 8	No. de série	Note
Lampara, Luz Intermitente ..... 0,1 (Cuando se hace efectuado el mantenimiento el THLL és 0,2)		1	33400-KGA-B02	Luz Intermitente, Delantera Derecha .....	1	.....	.....
Luz Intermitente, Delantero Derecho ..... 0,2 (Incluye Pieza Relacionada)		2	33410-KGA-B01	Cubierta, Luz Intermitente .....	4	.....	.....
• Luz Intermitente, Delantero Izquierdo (Incluye Pieza Relacionada) (Una o Todas)		3	33450-KGA-B02	Luz Intermitente, Delantera Izquierda .....	1	.....	.....
Luz Intermitente, Trasero Derecho ..... 0,3 (Incluye Pieza Relacionada)		4	33491-KGA-900	Soporte, Luz Intermitente .....	4	.....	ES,ESD,KS
• Luz Intermitente, Trasero Izquierdo (Incluye Pieza Relacionada) (Una o Todas)			33491-KPF-930	Soporte, Luz Intermitente .....	4	.....	JOB,SPORT
		5	33600-KGA-B02	Luz Intermitente, Trasera Derecha .....	1	.....	.....
		6	33650-KAF-000	Buje, Luz Intermitente Delantera .....	2	.....	.....
		7	33650-KGA-B02	Luz Intermitente, Trasera Izquierda .....	1	.....	.....
		8	34905-KGA-B01	Lampara, Luz Intermitente (12V 16W) ....	4	.....	.....
		9	50186-KRM-860	Soporte, Luz Intermitente Trasero .....	1	.....	.....
		10	90208-GHR-650	Tuerca, Flange, 10 mm ....	4	.....	.....
		11	90380-MB2-000	Tornillo, Especial, 6 x 8 .....	4	.....	.....
		12	93903-34380	Tornillo, Fijación, 4 x 12 .....	4	.....	.....

**C-25**  
**Lanterna Traseira**  
**Taillight**  
**Lampara Trasera**



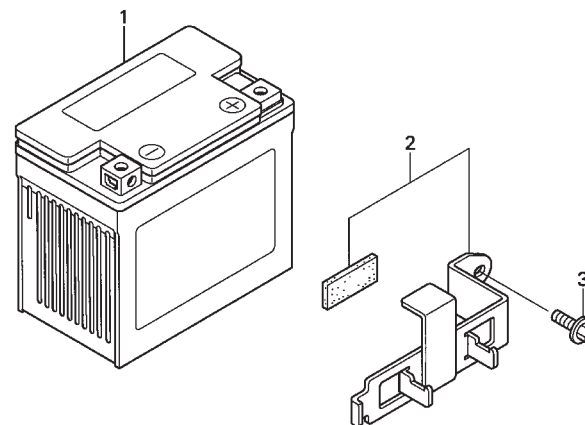
KRM5-F2500

Item de serviço	T.M.O.	Ref. Nº	Nº da peça	Descrição	Qtd. CG 150 TITAN 8	Nº de série	Nota
Lâmpada Lanterna Traseira .....	0,1	1	33703-KRM-851	Base Comp., Lanterna Traseira .....	1	.....	.....
Base Comp., Lanterna Traseira .....	0,4	2	33704-KRM-851	Lente, Lanterna Traseira .....	1	.....	.....
		3	33705-KRM-851	Guarnição, Lanterna Traseira .....	1	.....	.....
		4	33706-KRM-850	Coxim .....	1	.....	.....
		5	34906-KRM-851	Lâmpada, Lanterna Traseira .....	1	.....	.....
		6	34931-KRM-850	Bucha .....	2	.....	.....
		7	77302-KRM-860	Arruela, Fixação .....	2	.....	.....
		8	93901-24680	Parafuso, Fixação, 4x25 .....	2	.....	.....
		9	90208-GHR-J30	Porca, Flange, 6 mm .....	2	.....	.....

Service Item	F.R.T.	Ref. Nº	Part. No.	Description	Reqd. Qty. CG 150 TITAN 8	Serial No.	Note
Bulb, Taillight .....	0.1	1	33703-KRM-851	Base Comp., Taillight .....	1	.....	.....
Base Comp., Taillight .....	0.4	2	33704-KRM-851	Lens Comp., Taillight .....	1	.....	.....
		3	33705-KRM-851	Packing, Taillight Lens .....	1	.....	.....
		4	33706-KRM-850	Grommet, Taillight .....	1	.....	.....
		5	34906-KRM-851	Bulb, Taillight .....	1	.....	.....
		6	34931-KRM-850	Rubber, Taillight .....	2	.....	.....
		7	77302-KRM-860	Washer, Seat Mounting .....	2	.....	.....
		8	93901-24680	Screw, Tapping, 4x25 .....	2	.....	.....
		9	90208-GHR-J30	Nut, Flange, 6mm .....	2	.....	.....
Articulo de servicio	THLL	No. de Ref.	No. de pieza	Descripción	Cant. Reqd CG 150 TITAN 8	No. de série	Note
Lampara Trasera .....	0,1	1	33703-KRM-851	Base, Lampara Trasera .....	1	.....	.....
Base Comp., Lampara Trasera .....	0,4	2	33704-KRM-851	Cubierta, Lampara Trasera .....	1	.....	.....
		3	33705-KRM-851	Empaquetadura, Lampara Trasera .....	1	.....	.....
		4	33706-KRM-850	Cojin .....	1	.....	.....
		5	34906-KRM-851	Lampara, Lampara Trasera .....	1	.....	.....
		6	34931-KRM-850	Buje .....	2	.....	.....
		7	77302-KRM-860	Arandela, Fijación .....	2	.....	.....
		8	93901-24680	Tornillo, Fijación, 4 x 25 .....	2	.....	.....
		9	90208-GHR-J30	Tuerca, Flange, 6 mm .....	2	.....	.....



**C-26**  
**Bateria**  
**Battery**  
**Bateria**  
**(CG150KS/JOB)**

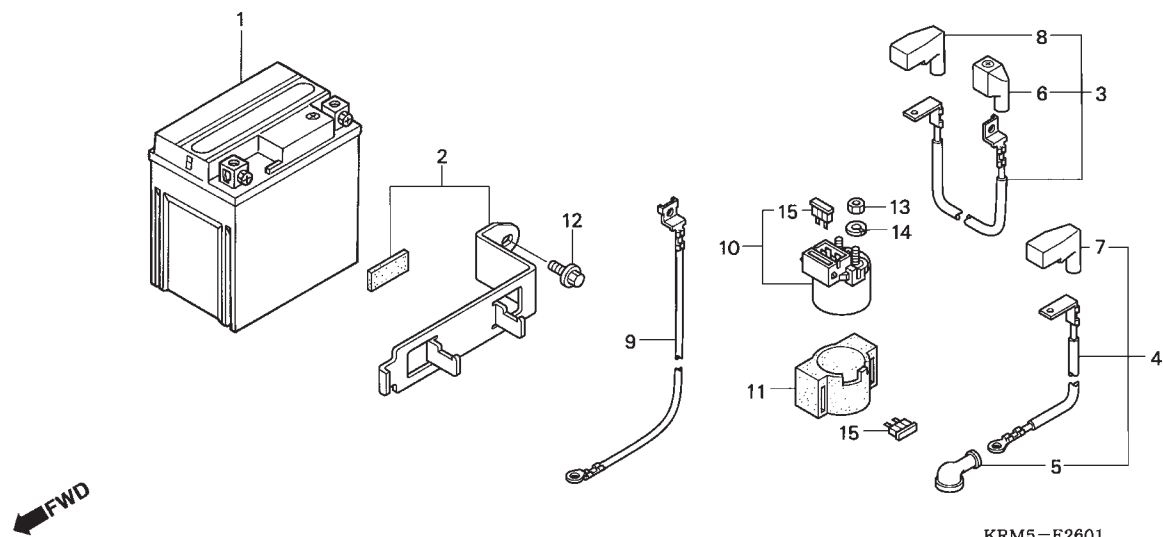


KRM5—F2600

Item de serviço	T.M.O.	Ref. Nº	Nº da peça	Descrição	Qtd. CG 150 TITAN 8	Nº de série	Nota
Bateria .....	0,2	1	31500-KGA-893	Bateria (DTZ5L) .....	1	.....	JOB,KS
			31500-KGA-971	Bateria (YTX5L-BS) .....	1	.....	JOB,KS (MX,3LA)
		2	31501-KRM-840	Presilha, Bateria .....	1	.....	JOB,KS
		3	90032-GHR-660	Parafuso, Flange, 6 x 16 .....	1	.....	JOB,KS

Service Item	F.R.T.	Ref. Nº	Part. No.	Description	Reqd. Qty. CG 150 TITAN 8	Serial No.	Note
Battery Assy .....	0.2	1	31500-KGA-893	Battery Assy. (DTZ5L) .....	1	.....	JOB,KS
			31500-KGA-971	Battery (YTX5L-BS) .....	1	.....	JOB,KS (MX,3LA)
		2	31501-KRM-840	Band, Battery .....	1	.....	JOB,KS
		3	90032-GHR-660	Bolt, Flange, 6x16 .....	1	.....	JOB,KS
Articulo de servicio	THLL	No. de Ref.	No. de pieza	Descripción	Cant. Req'd CG 150 TITAN 8	No. de série	Note
Bateria .....	0,2	1	31500-KGA-893	Bateria (DTZ5L) .....	1	.....	JOB,KS
			31500-KGA-971	Bateria (YTX5L-BS) .....	1	.....	JOB,KS (MX,3LA)
		2	31501-KRM-840	Presilla, Bateria .....	1	.....	JOB,KS
		3	90032-GHR-660	Tornillo Reborde, 6 x 16 .....	1	.....	JOB,KS

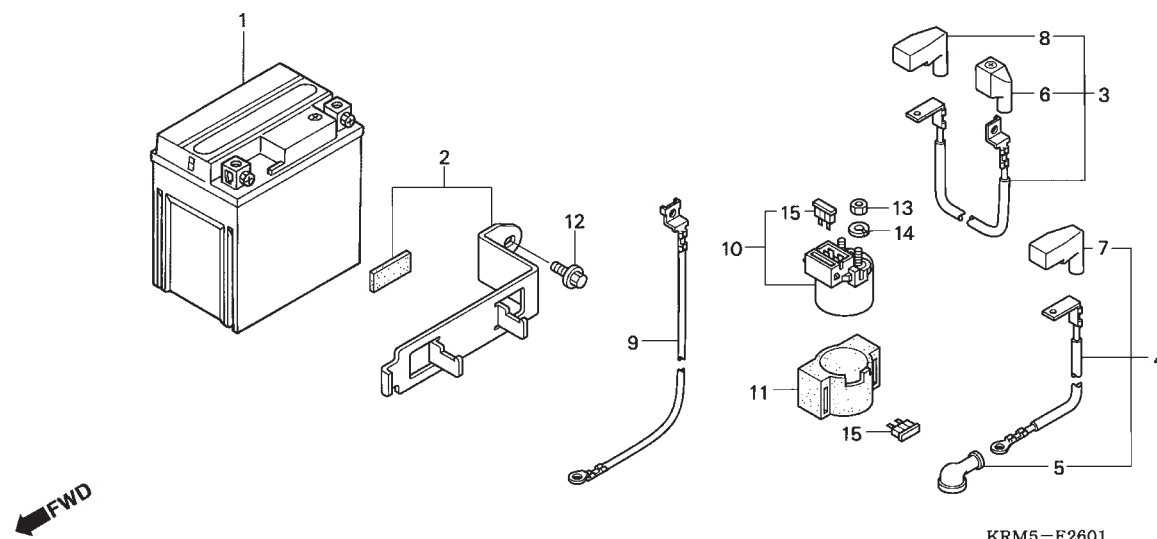
**C-26.1**  
**Bateria**  
**Battery**  
**Bateria**  
**(CG150ES/ESD)**



Item de serviço	T.M.O.	Ref. Nº	Nº da peça	Descrição	Qtd. CG 150 TITAN 8	Nº de série	Nota
Cabo, Magnético Partida Bateria .....	0,1	1	31500-MCG-003	Bateria (YTX7L-BS) (YUASA) .....	1	.....	ES,ESD
Bateria .....	0,2		31500-KPF-893	Bateria (YTX7L-BS) (YUASA) .....	1	.....	ES,ESD (MX,3LA)
• Cabo, Motor Partida		*	31500-KPF-894	Bateria (YTX7L-BS) (YUASA) .....	1	.....	ES,ESD (MX,3LA)
• Cabo, Terra Bateria			31500-MCG-004	Bateria (YTX7L-BS) (TIANJINYUASA) ....	1	.....	ES,ESD
• Interruptor Magnético Partida		*	31500-KRM-B22	Bateria (DTZ6) (HELIAR) .....	1	.....	*2006
		*	31500-KRM-L22	Bateria (DTZ6) (HELIAR) .....	1	.....	(MX,3LA)
		2	31501-KRM-860	Presilha, Bateria .....	1	.....	ES,ESD
		*	31501-KRM-840	Presilha, Bateria .....	1	.....	*2006
		3	32401-KRM-850	Cabo Magnético Partida Bateria .....	1	.....	ES,ESD
		*	32401-KRM-B20	Cabo Magnético Partida Bateria .....	1	.....	*2006
		4	32410-KRM-850	Cabo, Motor Partida .....	1	.....	ES,ESD
		5	32411-253-000	Tampa, Terminal Motor Partida .....	1	.....	ES,ESD
		6	32412-KGA-890	Tampa, Terminal Bateria .....	1	.....	ES,ESD
		*	32412-KRM-B20	Tampa, Terminal Bateria .....	1	.....	*2006
		7	32414-KRM-850	Tampa A, Magnético Partida .....	1	.....	ES,ESD
		8	32415-KRM-850	Tampa, Interruptor Magnético .....	1	.....	ES,ESD
		9	32601-KRM-850	Cabo, Terra Bateria .....	1	.....	ES,ESD
		*	32601-KRM-B20	Cabo, Terra Bateria .....	1	.....	*2006
		10	35850-KW1-900	Interruptor Magnético Partida .....	1	.....	ES,ESD
		11	35856-KRM-850	Coxim .....	1	.....	ES,ESD
		12	90032-GHR-660	Parafuso, Flange, 6 x 16 .....	1	.....	ES,ESD
		13	94002-06000-0S	Porca, Sextavada, 6 mm .....	2	.....	ES,ESD
			90202-GHR-640	Porca, Sextavada, 6 mm .....	2	.....	ES,ESD
		14	94111-06000	Arruela, Pressão, 6 mm .....	2	.....	ES,ESD
		15	98200-31500	Fusível (15A) .....	2	.....	ESBR,ESDBR,ESD2LA,ESD3LA, ES2LA,ES3LA,SBR

Service Item	F.R.T.	Ref. Nº	Part. No.	Description	Reqd. Qty. CG 150 TITAN 8	Serial No.	Note
Cable, Starter Magnetic Battery ..... 0.1 Battery ..... 0.2 • Cable, Starter Motor • Cable, Battery Earth • Switch Assy., Starter Magnetic		1	31500-MCG-003	Battery (YTX7L-BS) (YUASA) .....	1	.....	ES,ESD
			31500-KPF-893	Battery (YTX7L-BS) (YUASA) .....	1	.....	ES,ESD (MX,3LA)
		*	31500-KPF-894	Battery (YTX7L-BS) (YUASA) .....	1	.....	ES,ESD (MX,3LA)
			31500-MCG-004	Battery (YTX7L-BS) (TIANJIN YUASA) ....	1	.....	ES,ESD
		*	31500-KRM-B22	Battery (DTZ6) (HELIAR) .....	1	.....	*2006
		*	31500-KRM-L22	Battery (DTZ6) (HELIAR) .....	1	.....	(MX,3LA)
		2	31501-KRM-860	Band, Battery .....	1	.....	ES,ESD
		*	31501-KRM-840	Band, Battery .....	1	.....	*2006
		3	32401-KRM-850	Cable, Starter Magnetic Battery .....	1	.....	ES,ESD
		*	32401-KRM-B20	Cable, Starter Magnetic Battery .....	1	.....	*2006
		4	32410-KRM-850	Cable, Starter Motor .....	1	.....	ES,ESD
		5	32411-253-000	Cover, Starter Motor Terminal .....	1	.....	ES,ESD
		6	32412-KGA-890	Cover, Battery Terminal .....	1	.....	ES,ESD
		*	32412-KRM-B20	Cover, Battery Terminal .....	1	.....	*2006
		7	32414-KRM-850	Cover A, Starter Magnetic .....	1	.....	ES,ESD
		8	32415-KRM-850	Cover, Magnetic Switch .....	1	.....	ES,ESD
		9	32601-KRM-850	Cable, Battery Earth .....	1	.....	ES,ESD
		*	32601-KRM-B20	Cable, Battery Earth .....	1	.....	*2006
		10	35850-KW1-900	Switch Assy., Starter Magnetic .....	1	.....	ES,ESD
		11	35856-KRM-850	Rubber, Shock .....	1	.....	ES,ESD
		12	90032-GHR-660	Bolt, Flange, 6x16 .....	1	.....	ES,ESD
		13	94002-06000-0S	Nut, Hex., 6mm .....	2	.....	ES,ESD
			90202-GHR-640	Nut, Hex., 6mm .....	2	.....	ES,ESD
		14	94111-06000	Washer, Spring, 6mm .....	2	.....	ES,ESD
		15	98200-31500	Fuse, Blade (15A) .....	2	.....	ESBR,ESDBR,ESD2LA,ESD3LA, ES2LA,ES3LA,SBR
Articulo de servicio	THLL	No. de Ref.	No. de pieza	Descripción	Cant. Req'd CG 150 TITAN 8	No. de série	Note
Cable, Magnético Arranque Bateria ..... 0,1 Bateria ..... 0,2 • Cable, Motor Arranque • Cable, Tierra Bateria • Interruptor Magnético Arranque		1	31500-MCG-003	Bateria (YTX7L-BS) (YUASA) .....	1	.....	ES,ESD
			31500-KPF-893	Bateria (YTX7L-BS) (YUASA) .....	1	.....	ES,ESD (MX,3LA)
		*	31500-KPF-894	Bateria (YTX7L-BS) (YUASA) .....	1	.....	ES,ESD (MX,3LA)
			31500-MCG-004	Bateria (YTX7L-BS) (TIANJIN YUASA) ....	1	.....	ES,ESD
		*	31500-KRM-B22	Bateria (DTZ6) (HELIAR) .....	1	.....	*2006
		*	31500-KRM-L22	Bateria (DTZ6) (HELIAR) .....	1	.....	(MX,3LA)
		2	31501-KRM-860	Presilla, Bateria .....	1	.....	ES,ESD
		*	31501-KRM-840	Presilla, Bateria .....	1	.....	*2006
		3	32401-KRM-850	Cable Magnético Arranque Bateria .....	1	.....	ES,ESD
		*	32401-KRM-B20	Cable Magnético Arranque Bateria .....	1	.....	*2006
		4	32410-KRM-850	Cable, Motor Arranque .....	1	.....	ES,ESD
		5	32411-253-000	Tapa, Terminal Motor Arranque .....	1	.....	ES,ESD
		6	32412-KGA-890	Tapa, Terminal Bateria .....	1	.....	ES,ESD
		*	32412-KRM-B20	Tapa, Terminal Bateria .....	1	.....	*2006
		7	32414-KRM-850	Tapa A, Magnético Arranque .....	1	.....	ES,ESD
		8	32415-KRM-850	Tapa, Interruptor Magnético .....	1	.....	ES,ESD
		9	32601-KRM-850	Cable, Tierra Bateria .....	1	.....	ES,ESD
		*	32601-KRM-B20	Cable, Tierra Bateria .....	1	.....	*2006
		10	35850-KW1-900	Interruptor Magnético Arranque .....	1	.....	ES,ESD
		11	35856-KRM-850	Cojín .....	1	.....	ES,ESD
		12	90032-GHR-660	Tornillo Reborde, 6 x 16 .....	1	.....	ES,ESD
		13	94002-06000-0S	Tuerca, Hex., 6 mm .....	2	.....	ES,ESD
			90202-GHR-640	Tuerca, Hex., 6 mm .....	2	.....	ES,ESD
		14	94111-06000	Arandela, Presión, 6 mm .....	2	.....	ES,ESD
		15	98200-31500	Fusible (15A) .....	2	.....	ESBR,ESDBR,ESD2LA,ESD3LA, ES2LA,ES3LA,SBR

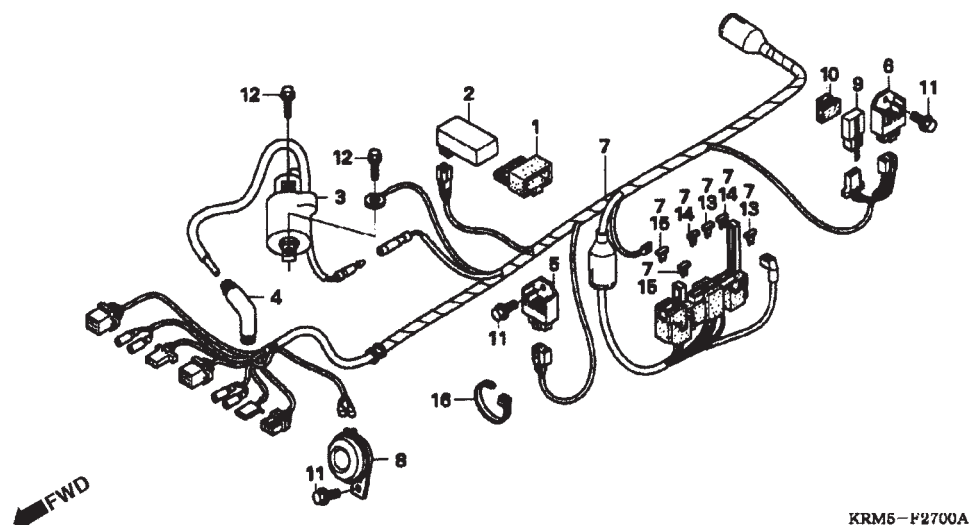
**C-26.2**  
**Bateria**  
**Battery**  
**Bateria**  
**(CG150SPORT)**



Item de serviço	T.M.O.	Ref. Nº	Nº da peça	Descrição	Qtd. CG 150 TITAN 8	Nº de série	Nota
Cabo, Magnético Partida Bateria .....	0,1	1	31500-MCG-003	Bateria (YTX7L-BS) (YUASA) .....	1	.....	.....
Bateria .....	0,2		31500-KPF-893	Bateria (YTX7L-BS) (YUASA) .....	1	.....	MX,3LA
• Cabo, Motor Partida		*	31500-KPF-894	Bateria (YTX7L-BS) (YUASA) .....	1	.....	MX,3LA
• Cabo, Terra Bateria			31500-KRM-B22	Bateria (DTZ6L) (HELIAR) .....	1	.....	2006
• Interruptor Magnético Partida			31500-KRM-L22	Bateria (DTZ6L) (HELIAR) .....	1	.....	2006
		2	31501-KRM-860	Presilha, Bateria .....	1	.....	.....
			31501-KRM-840	Presilha, Bateria .....	1	.....	2006
		3	32401-KRM-850	Cabo Magnético Partida Bateria .....	1	.....	.....
			32401-KRM-B20	Cabo Magnético Partida Bateria .....	1	.....	2006
		4	32410-KRM-850	Cabo, Motor Partida .....	1	.....	.....
		5	32411-253-000	Tampa, Terminal Motor Partida .....	1	.....	.....
		6	32412-KGA-890	Tampa, Terminal Bateria .....	1	.....	.....
			32412-KRM-B20	Tampa, Terminal Bateria .....	1	.....	2006
		7	32414-KRM-850	Tampa A, Magnético Partida .....	1	.....	.....
		8	32415-KRM-850	Tampa, Interruptor Magnético .....	1	.....	.....
		9	32601-KRM-850	Cabo, Terra Bateria .....	1	.....	.....
			32601-KRM-B20	Cabo, Terra Bateria .....	1	.....	2006
		10	35850-KW1-900	Interruptor Magnético Partida .....	1	.....	.....
		11	35856-KRM-850	Coxim .....	1	.....	.....
		12	90032-GHR-660	Parafuso, Flange, 6 x 16 .....	1	.....	.....
		13	94002-06000-0S	Porca, Sextavada, 6 mm .....	2	.....	.....
			90202-GHR-640	Porca, Sextavada, 6 mm .....	2	.....	.....
		14	94111-06000	Arruela, Pressão, 6 mm .....	2	.....	.....
		15	98200-31500	Fusível (15A) .....	2	.....	.....

Service Item	F.R.T.	Ref. Nº	Part. No.	Description	Reqd. Qty. CG 150 TITAN 8	Serial No.	Note
Cable, Starter Magnetic Battery ..... 0.1		1	31500-MCG-003	Battery (YTX7L-BS) (YUASA) .....	1		
Battery ..... 0.2			31500-KPF-893	Battery (YTX7L-BS) (YUASA) .....	1		MX,3LA
• Cable, Starter Motor		*	31500-KPF-894	Battery (YTX7L-BS) (YUASA) .....	1		MX,3LA
• Cable, Battery Earth			31500-KRM-B22	Battery (DTZ6L) (HELIAR) .....	1		2006
• Switch Assy., Starter Magnetic			31500-KRM-L22	Battery (DTZ6L) (HELIAR) .....	1		2006
		2	31501-KRM-860	Band, Battery .....	1		
			31501-KRM-840	Band, Battery .....	1		2006
		3	32401-KRM-850	Cable, Starter Magnetic Battery .....	1		
			32401-KRM-B20	Cable, Starter Magnetic Battery .....	1		2006
		4	32410-KRM-850	Cable, Starter Motor .....	1		
		5	32411-253-000	Cover, Starter Motor Terminal .....	1		
		6	32412-KGA-890	Cover, Battery Terminal .....	1		
			32412-KRM-B20	Cover, Battery Terminal .....	1		2006
		7	32414-KRM-850	Cover A, Starter Magnetic .....	1		
		8	32415-KRM-850	Cover, Magnetic Switch .....	1		
		9	32601-KRM-850	Cable, Battery Earth .....	1		
			32601-KRM-B20	Cable, Battery Earth .....	1		2006
		10	35850-KW1-900	Switch Assy., Starter Magnetic .....	1		
		11	35856-KRM-850	Rubber, Shock .....	1		
		12	90032-GHR-660	Bolt, Flange, 6x16 .....	1		
		13	94002-06000-0S	Nut, Hex., 6mm .....	2		
			90202-GHR-640	Nut, Hex., 6mm .....	2		
		14	94111-06000	Washer, Spring, 6mm .....	2		
		15	98200-31500	Fuse, Blade (15A) .....	2		
Articulo de servicio	THLL	No. de Ref.	No. de pieza	Descripción	Cant. Req'd CG 150 TITAN 8	No. de série	Note
Cable, Magnético Arranque Bateria ..... 0.1		1	31500-MCG-003	Bateria (YTX7L-BS) (YUASA) .....	1		
Bateria ..... 0.2			31500-KPF-893	Bateria (YTX7L-BS) (YUASA) .....	1		MX,3LA
• Cable, Motor Arranque		*	31500-KPF-894	Bateria (YTX7L-BS) (YUASA) .....	1		MX,3LA
• Cable, Tierra Bateria			31500-KRM-B22	Bateria (DTZ6L) (HELIAR) .....	1		2006
• Interruptor Magnético Arranque			31500-KRM-L22	Bateria (DTZ6L) (HELIAR) .....	1		2006
		2	31501-KRM-860	Presilla, Bateria .....	1		
			31501-KRM-840	Presilla, Bateria .....	1		2006
		3	32401-KRM-850	Cable Magnético Arranque Bateria .....	1		
			32401-KRM-B20	Cable Magnético Arranque Bateria .....	1		2006
		4	32410-KRM-850	Cable, Motor Arranque .....	1		
		5	32411-253-000	Tapa, Terminal Motor Arranque .....	1		
		6	32412-KGA-890	Tapa, Terminal Bateria .....	1		
			32412-KRM-B20	Tapa, Terminal Bateria .....	1		2006
		7	32414-KRM-850	Tapa A, Magnético Arranque .....	1		
		8	32415-KRM-850	Tapa, Interruptor Magnético .....	1		
		9	32601-KRM-850	Cable, Tierra Bateria .....	1		
			32601-KRM-B20	Cable, Tierra Bateria .....	1		2006
		10	35850-KW1-900	Interruptor Magnético Arranque .....	1		
		11	35856-KRM-850	Cojin .....	1		
		12	90032-GHR-660	Tornillo Reborde, 6 x 16 .....	1		
		13	94002-06000-0S	Tuerca, Hex., 6 mm .....	2		
			90202-GHR-640	Tuerca, Hex., 6 mm .....	2		
		14	94111-06000	Arandela, Presión, 6 mm .....	2		
		15	98200-31500	Fusible (15A) .....	2		

**C-27**  
**Fiação Principal**  
**Wire Harness**  
**Alambraje Principal**  
**(CG150KS/JOB)**

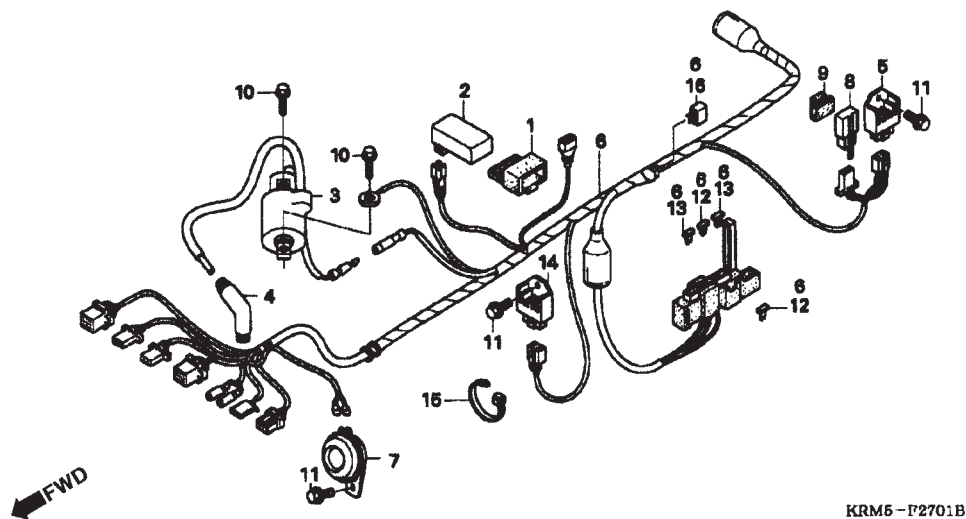


Item de serviço	T.M.O.	Ref. Nº	Nº da peça	Descrição	Qtd. CG 150 TITAN 8	Nº de série	Nota
Buzina Comp .....	0,1	1	30401-KGA-B01	Coxim, Unidade C.D.I .....	1	.....	JOB,KS
Unidade C.D.I. ....	0,4	2	30410-KRM-841	Unidade C.D.I .....	1	.....	JOB,KS
• Bobina, Ignição .....			30410-KRM-931	Unidade C.D.I .....	1	.....	JOB,KS (MX,3LA)
• Regulador, Retificador .....		*	30410-KRM-B11	Unidade C.D.I .....	1	.....	*2006 BR
Fiação, Comp. ....	0,9	*	30410-KRM-L10	Unidade C.D.I .....	1	.....	*2006 2LA/3LA
		3	30500-KRE-900	Bobina, Ignição .....	1	.....	JOB,KS
		*	30500-KRM-B10	Bobina, Ignição .....	1	.....	*2006
		4	30700-KRE-900	Supressor Ruídos .....	1	.....	JOB,KS
		5	31600-KRM-851	Regulador Retificador .....	1	.....	JOB
		6	31600-KRM-851	Regulador Retificador .....	1	.....	KS
		7	32100-KRM-830	Fiação, Comp .....	1	.....	JOB
			32100-KRM-840	Fiação, Comp .....	1	.....	KS
		*	32100-KRM-B00	Fiação, Comp .....	1	.....	*2006 2LA/3LA
		*	32100-KRM-B10	Fiação, Comp .....	1	.....	*2006 BR
		8	38110-KRM-851	Buzina, Comp .....	1	.....	JOB,KS
		9	38301-KRM-851	Relê, Sinalizador .....	1	.....	JOB,KS
		10	38306-GE7-000	Suporte Relê Sinalizador .....	1	.....	JOB,KS
		11	90032-GHR-640	Parafuso, Flange, 6 x 12 .....	3	.....	JOB,KS
		12	90139-SM4-003	Parafuso, Arruela, 5 x 20 .....	2	.....	JOB,KS
		13	98200-40500	Fusível (5A) .....	2	.....	JOB,KS
		14	98200-41000	Fusível (10A) .....	2	.....	JOB,KS
		15	98200-41500	Fusível (15A) .....	2	.....	JOB,KS
		*16	90650-KW3-000	Presilha, Fiação .....	1	.....	*2006

Service Item	F.R.T.	Ref. Nº	Part. No.	Description	Reqd. Qty. CG 150 TITAN 8	Serial No.	Note
Horn Comp .....	0.1	1	30401-KGA-B01	Cushion, C.D.I. Unit .....	1	.....	JOB,KS
C.D.I. Unit .....	0.4	2	30410-KRM-841	C.D.I. Unit .....	1	.....	JOB,KS
• Coil Assy., Ignition			30410-KRM-931	C.D.I. Unit .....	1	.....	JOB,KS (MX,3LA)
• Rectifier Comp., Regulator		*	30410-KRM-B11	C.D.I. Unit .....	1	.....	*2006 BR
Harness, Wire .....	0.9	*	30410-KRM-L10	C.D.I. Unit .....	1	.....	*2006 2LA/3LA
		3	30500-KRE-900	Coil Assy., Ignition .....	1	.....	JOB,KS
		*	30500-KRM-B10	Coil Assy., Ignition .....	1	.....	*2006
		4	30700-KRE-900	Cap Assy., Noise Suppressor .....	1	.....	JOB,KS
		5	31600-KRM-851	Rectifier Comp., Regulator .....	1	.....	JOB
		6	31600-KRM-851	Rectifier Comp., Regulator .....	1	.....	KS
		7	32100-KRM-830	Harness, Wire .....	1	.....	JOB
			32100-KRM-840	Harness, Wire .....	1	.....	KS
		*	32100-KRM-B00	Harness, Wire .....	1	.....	*2006 2LA/3LA
		*	32100-KRM-B10	Harness, Wire .....	1	.....	*2006 BR
		8	38110-KRM-851	Horn Comp .....	1	.....	JOB,KS
		9	38301-KRM-851	Relay, Winker .....	1	.....	JOB,KS
		10	38306-GE7-000	Suspension, Winker Relay .....	1	.....	JOB,KS
		11	90032-GHR-640	Bolt, Flange, 6x12 .....	3	.....	JOB,KS
		12	90139-SM4-003	Bolt-Washer, 5x20 .....	2	.....	JOB,KS
		13	98200-40500	Fuse, Mini (5A) .....	2	.....	JOB,KS
		14	98200-41000	Fuse, Mini (10A) .....	2	.....	JOB,KS
		15	98200-41500	Fuse, Mini (15A) .....	2	.....	JOB,KS
		*16	90650-KW3-000	Band, Wire .....	1	.....	*2006
Articulo de servicio	THLL	No. de Ref.	No. de pieza	Descripción	Cant. Req'd CG 150 TITAN 8	No. de série	Note
Bocina .....	0,1	1	30401-KGA-B01	Cojin, Unidad C.D.I .....	1	.....	JOB,KS
Unidad C.D.I. ....	0,4	2	30410-KRM-841	Unidad C.D.I .....	1	.....	JOB,KS
• Bobina Encendido			30410-KRM-931	Unidad C.D.I .....	1	.....	JOB,KS (MX,3LA)
• Regulador, Rectificador		*	30410-KRM-B11	Unidad C.D.I .....	1	.....	*2006 BR
Alambraje Principal .....	0,9	*	30410-KRM-L10	Unidad C.D.I .....	1	.....	*2006 2LA/3LA
		3	30500-KRE-900	Bobina Encendido .....	1	.....	JOB,KS
		*	30500-KRM-B10	Bobina Encendido .....	1	.....	*2006
		4	30700-KRE-900	Ens Supressor Ruídos .....	1	.....	JOB,KS
		5	31600-KRM-851	Regulador Rectificador .....	1	.....	JOB
		6	31600-KRM-851	Regulador Rectificador .....	1	.....	KS
		7	32100-KRM-830	Alambraje Principal .....	1	.....	JOB
			32100-KRM-840	Alambraje Principal .....	1	.....	KS
		*	32100-KRM-B00	Alambraje Principal .....	1	.....	*2006 2LA/3LA
		*	32100-KRM-B10	Alambraje Principal .....	1	.....	*2006 BR
		8	38110-KRM-851	Bocina .....	1	.....	JOB,KS
		9	38301-KRM-851	Rele, Luz Intermitente .....	1	.....	JOB,KS
		10	38306-GE7-000	Soporte Rele Luz Intermitente .....	1	.....	JOB,KS
		11	90032-GHR-640	Tornillo Reborde, 6 x 12 .....	3	.....	JOB,KS
		12	90139-SM4-003	Tornillo Arandela, 5 x 20 .....	2	.....	JOB,KS
		13	98200-40500	Fusible (5A) .....	2	.....	JOB,KS
		14	98200-41000	Fusible (10A) .....	2	.....	JOB,KS
		15	98200-41500	Fusible (15A) .....	2	.....	JOB,KS
		*16	90650-KW3-000	Presilla, Alambraje .....	1	.....	*2006



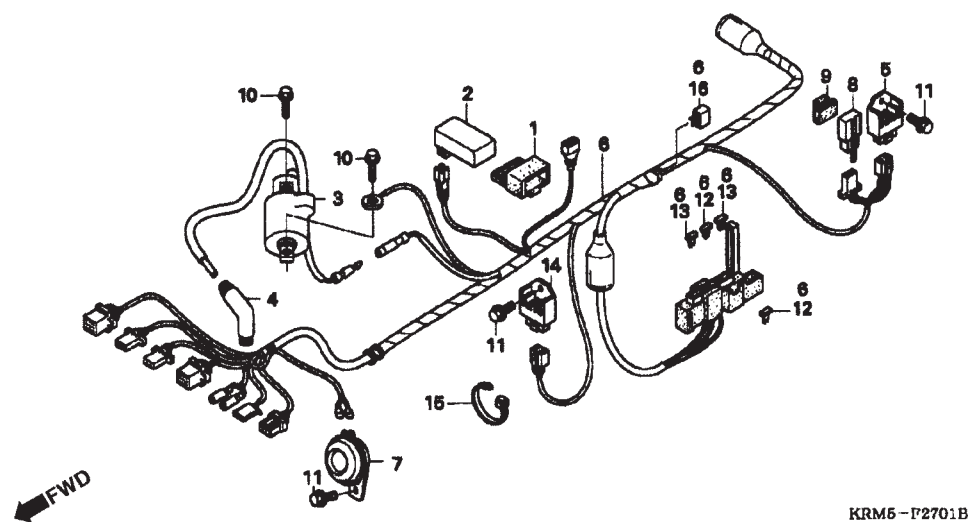
**C-27.1**  
**Fiação Principal**  
**Wire Harness**  
**Alambrage Principal**  
**(CG150ES/ESD)**



Item de serviço	T.M.O.	Ref. Nº	Nº da peça	Descrição	Qtd. CG 150 TITAN 8	Nº de série	Nota
Buzina Comp .....	0,1	1	30401-KGA-B01	Coxim Unidade C.D.I .....	1	.....	ES,ESD
Unidade C.D.I. ....	0,4	2	30410-KRM-851	Unidade C.D.I .....	1	.....	ES,ESD
• Bobina, Ignição			30410-KRM-971	Unidade C.D.I .....	1	.....	ES,ESD (MX,3LA)
• Regulador Retificador		*	30410-KRM-871	Unidade C.D.I .....	1	.....	BR
Fiação, Comp. ....	0,9	*	30410-KRM-951	Unidade C.D.I .....	1	.....	MX,3LA
		*	30410-KRM-B21	Unidade C.D.I .....	1	.....	*2006 BR
		*	30410-KRM-L20	Unidade C.D.I .....	1	.....	*2006 2LA/3LA
		3	30500-KRE-900	Bobina, Ignição .....	1	.....	ES,ESD
		*	30500-KRM-B10	Bobina, Ignição .....	1	.....	*2006
		4	30700-KRE-900	Supressor, Ruídos .....	1	.....	ES,ESD
		5	31600-KRM-851	Regulador, Retificador .....	1	.....	ES,ESD
		6	32100-KRM-850	Fiação Comp .....	1	.....	ES,ESD
			32100-KRM-920	Fiação Comp .....	1	.....	ES
			32100-KRM-870	Fiação Comp .....	1	.....	BR,MX,3LA
		*	32100-KRM-B20	Fiação Comp .....	1	.....	*2006 BR
		*	32100-KRM-M10	Fiação Comp .....	1	.....	*2006 2LA
		7	38110-KRM-851	Buzina Comp .....	1	.....	ES,ESD
		8	38301-KRM-851	Rele, Sinalizador .....	1	.....	ES,ESD
		9	38306-GE7-000	Suporte , Rele Sinalizador .....	1	.....	ES,ESD
		10	90139-SM4-003	Parafuso-Arruela, 5 x 20 .....	2	.....	ES,ESD
		11	95701-06012-00	Parafuso, Flange, 6 x 12 .....	2	.....	ES,ESD
			90032-GHR-640	Parafuso, Flange, 6 x 12 .....	2	.....	ES,ESD
		12	98200-40500	Fusível (5A) .....	2	.....	ES,ESD
		13	98200-41000	Fusível (10A) .....	2	.....	ES,ESD
		14	31600-KRM-851	Retificador Comp., Regulador .....	1	.....	MX,2LA

Service Item	F.R.T.	Ref. Nº	Part. No.	Description	Reqd. Qty. CG 150 TITAN 8	Serial No.	Note
Horn Comp. .... 0.1		1	30401-KGA-B01	Cushion, C.D.I. Unit .....	1	.....	ES,ESD
C.D.I. Unit ..... 0.4		2	30410-KRM-851	C.D.I. Unit .....	1	.....	ES,ESD
• Coil Assy., Ignition		*	30410-KRM-971	C.D.I. Unit .....	1	.....	ES,ESD (MX,3LA)
• Rectifier Comp., Regulator		*	30410-KRM-871	C.D.I. Unit .....	1	.....	BR
Harness, Wire ..... 0.9		*	30410-KRM-951	C.D.I. Unit .....	1	.....	MX,3LA
		*	30410-KRM-B21	C.D.I. Unit .....	1	.....	*2006 BR
		*	30410-KRM-L20	C.D.I. Unit .....	1	.....	*2006 2LA/3LA
		3	30500-KRE-900	Coil Assy., Ignition .....	1	.....	ES,ESD
		*	30500-KRM-B10	Coil Assy., Ignition .....	1	.....	*2006
		4	30700-KRE-900	Cap Assy., Noise Suppressor .....	1	.....	ES,ESD
		5	31600-KRM-851	Rectifier Comp., Regulator .....	1	.....	ES,ESD
		6	32100-KRM-850	Harness, Wire .....	1	.....	ES,ESD
			32100-KRM-920	Harness, Wire .....	1	.....	ES
			32100-KRM-870	Harness, Wire .....	1	.....	BR,MX,3LA
		*	32100-KRM-B20	Harness, Wire .....	1	.....	*2006 BR
		*	32100-KRM-M10	Harness, Wire .....	1	.....	*2006 2LA
		7	38110-KRM-851	Horn Comp. ....	1	.....	ES,ESD
		8	38301-KRM-851	Relay, Winker .....	1	.....	ES,ESD
		9	38306-GE7-000	Suspension, Winker Relay .....	1	.....	ES,ESD
		10	90139-SM4-003	Bolt-Washer, 5x20 .....	2	.....	ES,ESD
		11	95701-06012-00	Bolt, Flange, 6x12 .....	2	.....	ES,ESD
			90032-GHR-640	Bolt, Flange, 6x12 .....	2	.....	ES,ESD
		12	98200-40500	Fuse, Mini (5A) .....	2	.....	ES,ESD
		13	98200-41000	Fuse, Mini (10A) .....	2	.....	ES,ESD
		14	31600-KRM-851	Rectifier Comp., Regulator .....	1	.....	MX,2LA
Articulo de servicio	THLL	No. de Ref.	No. de pieza	Descripción	Cant. Req'd CG 150 TITAN 8	No. de série	Note
Bocina ..... 0,1		1	30401-KGA-B01	Cojin Unidad C.D.I. ....	1	.....	ES,ESD
Unidad C.D.I. .... 0,4		2	30410-KRM-851	Unidad C.D.I. ....	1	.....	ES,ESD
• Bobina Encendido		*	30410-KRM-971	Unidad C.D.I. ....	1	.....	ES,ESD (MX,3LA)
• Regulador Rectificador		*	30410-KRM-871	Unidad C.D.I. ....	1	.....	BR
Alambraje Principal ..... 0,9		*	30410-KRM-951	Unidad C.D.I. ....	1	.....	MX,3LA
		*	30410-KRM-B21	Unidad C.D.I. ....	1	.....	*2006 BR
		*	30410-KRM-L20	Unidad C.D.I. ....	1	.....	*2006 2LA/3LA
		3	30500-KRE-900	Ens Bobina Encendido .....	1	.....	ES,ESD
		*	30500-KRM-B10	Ens Bobina Encendido .....	1	.....	*2006
		4	30700-KRE-900	Supresor , Ruidos .....	1	.....	ES,ESD
		5	31600-KRM-851	Regulador, Rectificador .....	1	.....	ES,ESD
		6	32100-KRM-850	Alambraje Principal .....	1	.....	ES,ESD
			32100-KRM-920	Alambraje Principal .....	1	.....	ES
			32100-KRM-870	Alambraje Principal .....	1	.....	BR,MX,3LA
		*	32100-KRM-B20	Alambraje Principal .....	1	.....	*2006 BR
		*	32100-KRM-M10	Alambraje Principal .....	1	.....	*2006 2LA
		7	38110-KRM-851	Bocina .....	1	.....	ES,ESD
		8	38301-KRM-851	Relé, Luz Intermitente .....	1	.....	ES,ESD
		9	38306-GE7-000	Soporte, Rele Luz Intermitente .....	1	.....	ES,ESD
		10	90139-SM4-003	Tornillo-Arandela, 5 x 20 .....	2	.....	ES,ESD
		11	95701-06012-00	Tornillo Reborde, 6 x 12 .....	2	.....	ES,ESD
			90032-GHR-640	Tornillo Reborde, 6 x 12 .....	2	.....	ES,ESD
		12	98200-40500	Fusible (5A) .....	2	.....	ES,ESD
		13	98200-41000	Fusible (10A) .....	2	.....	ES,ESD
		14	31600-KRM-851	Regulador, Rectificador .....	1	.....	MX,2LA

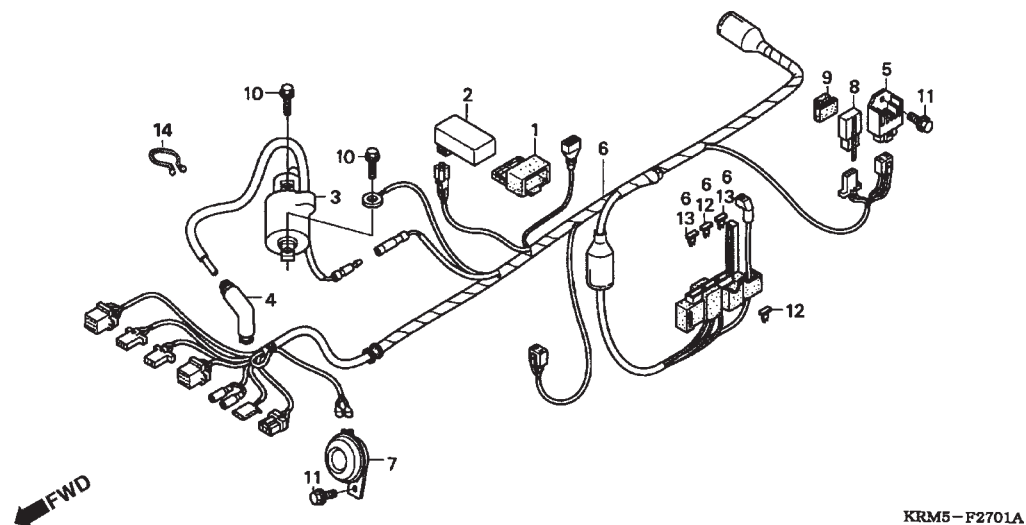
**C-27.1**  
**Fiação Principal**  
**Wire Harness**  
**Alambraje Principal**  
**(CG150ES/ESD)**



Item de serviço	T.M.O.	Ref. Nº	Nº da peça	Descrição	Qtd. CG 150 TITAN 8	Nº de série	Nota
		*15	90650-KW3-000	Presilha, Fiação .....	1	.....	*2006
		*16	31700-124-008	Conj. Retificador, Silicone (SHINDENGEN) .....	1	.....	.....

Service Item	F.R.T.	Ref. Nº	Part. No.	Description	Reqd. Qty. CG 150 TITAN 8	Serial No.	Note
		*15	90650-KW3-000	Band, Wire .....	1	.....	*2006
		*16	31700-124-008	Rectifier Assy., Silicon (SHINDENGEN) .....	1	.....	.....
Articulo de servicio	THLL	No. de Ref.	No. de pieza	Descripción	Cant. Req'd CG 150 TITAN 8	No. de série	Note
		*15	90650-KW3-000	Presilla, Alambre .....	1	.....	*2006
		*16	31700-124-008	Ens Rectificador, Silicone (SHINDENGEN) .....	1	.....	.....

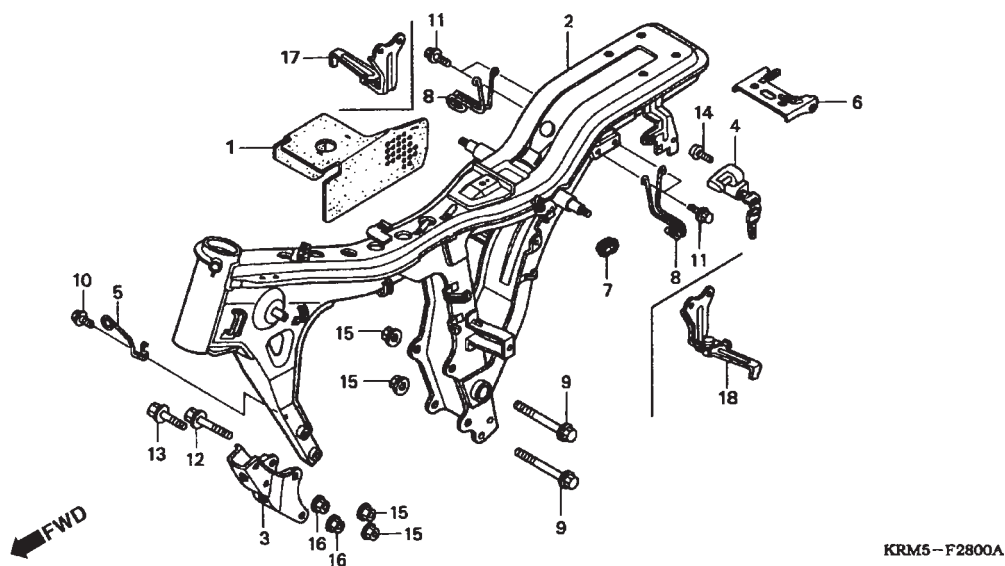
**C-27.2**  
**Fiação Principal**  
**Wire Harness**  
**Alambraje Principal**  
**(CG150SPORT)**



Item de serviço	T.M.O.	Ref. Nº	Nº da peça	Descrição	Qtd. CG 150 TITAN 8	Nº de série	Nota
Buzina Comp. ....	0,1	1	30401-KGA-B01	Coxim Unidade C.D.I. ....	1	.....	.....
Unidade C.D.I. ....	0,4	2	30410-KRM-870	Unidade C.D.I. ....	1	.....	.....
• Bobina, Ignição			30410-KRM-B41	Unidade C.D.I. ....	1	.....	2006
• Regulador Retificador		3	30500-KRE-900	Bobina, Ignição ....	1	.....	.....
Fiação, Comp. ....	0,9		30500-KRM-B10	Bobina, Ignição ....	1	.....	2006
		4	30700-KRE-900	Supressor , Ruídos ....	1	.....	.....
		5	31600-KRM-851	Regulador, Retificador ....	1	.....	.....
		6	32100-KRM-870	Fiação Comp. ....	1	.....	.....
			32100-KRM-B40	Fiação Comp. ....	1	.....	2006
		7	38110-KRM-851	Buzina Comp. ....	1	.....	.....
		8	38301-KRM-851	Rele, Sinalizador ....	1	.....	.....
		9	38306-GE7-000	Suporte , Rele Sinalizador ....	1	.....	.....
		10	90139-SM4-003	Parafuso-Arruela, 5 x 20 ....	2	.....	.....
		11	90032-GHR-640	Parafuso, Flange, 6 x 12 ....	1	.....	.....
		12	98200-40500	Fusível (5A) ....	2	.....	.....
		13	98200-41000	Fusível (10A) ....	2	.....	.....
		14	32171-GF9-621	Trava ....	1	.....	2006

Service Item	F.R.T.	Ref. Nº	Part. No.	Description	Reqd. Qty. CG 150 TITAN 8	Serial No.	Note
Horn Comp .....	0.1	1	30401-KGA-B01	Cushion, C.D.I. Unit .....	1	.....	.....
C.D.I. Unit .....	0.4	2	30410-KRM-870	C.D.I. Unit .....	1	.....	.....
• Coil Assy., Ignition			30410-KRM-B41	C.D.I. Unit .....	1	.....	2006
• Rectifier Comp., Regulator		3	30500-KRE-900	Coil Assy., Ignition .....	1	.....	.....
Harness, Wire .....	0.9		30500-KRM-B10	Coil Assy., Ignition .....	1	.....	2006
		4	30700-KRE-900	Cap Assy., Noise Suppressor .....	1	.....	.....
		5	31600-KRM-851	Rectifier Comp., Regulator .....	1	.....	.....
		6	32100-KRM-870	Harness, Wire .....	1	.....	.....
			32100-KRM-B40	Harness, Wire .....	1	.....	2006
		7	38110-KRM-851	Horn Comp .....	1	.....	.....
		8	38301-KRM-851	Relay, Winker .....	1	.....	.....
		9	38306-GE7-000	Suspension, Winker Relay .....	1	.....	.....
		10	90139-SM4-003	Bolt-Washer, 5x20 .....	2	.....	.....
		11	90032-GHR-640	Bolt, Flange, 6x12 .....	1	.....	.....
		12	98200-40500	Fuse, Mini (5A) .....	2	.....	.....
		13	98200-41000	Fuse, Mini (10A) .....	2	.....	.....
		14	32171-GF9-621	Lock .....	1	.....	2006
Articulo de servicio	THLL	No. de Ref.	No. de pieza	Descripción	Cant. Req'd CG 150 TITAN 8	No. de série	Note
Bocina .....	0,1	1	30401-KGA-B01	Cojín Unidad C.D.I. ....	1	.....	.....
Unidad C.D.I. ....	0,4	2	30410-KRM-870	Unidad C.D.I. ....	1	.....	.....
• Bobina Encendido			30410-KRM-B41	Unidad C.D.I. ....	1	.....	2006
• Regulador Rectificador		3	30500-KRE-900	Ens Bobina Encendido .....	1	.....	.....
Alambraje Principal .....	0,9		30500-KRM-B10	Ens Bobina Encendido .....	1	.....	2006
		4	30700-KRE-900	Ens Supresor , Ruidos .....	1	.....	.....
		5	31600-KRM-851	Regulador, Rectificador .....	1	.....	.....
		6	32100-KRM-870	Alambraje Principal .....	1	.....	.....
			32100-KRM-B40	Alambraje Principal .....	1	.....	2006
		7	38110-KRM-851	Bocina Comp .....	1	.....	.....
		8	38301-KRM-851	Rele, Luz Intermitente .....	1	.....	.....
		9	38306-GE7-000	Suporte , Rele Luz Intermitente .....	1	.....	.....
		10	90139-SM4-003	Tornillo-Arandela, 5 x 20 .....	2	.....	.....
		11	90032-GHR-640	Tornillo Reborde, 6 x 12 .....	1	.....	.....
		12	98200-40500	Fusible (5A) .....	2	.....	.....
		13	98200-41000	Fusible (10A) .....	2	.....	.....
		14	32171-GF9-621	Traba .....	1	.....	2006

**C-28**  
**Chassi**  
**Frame Body**  
**Bastidor**

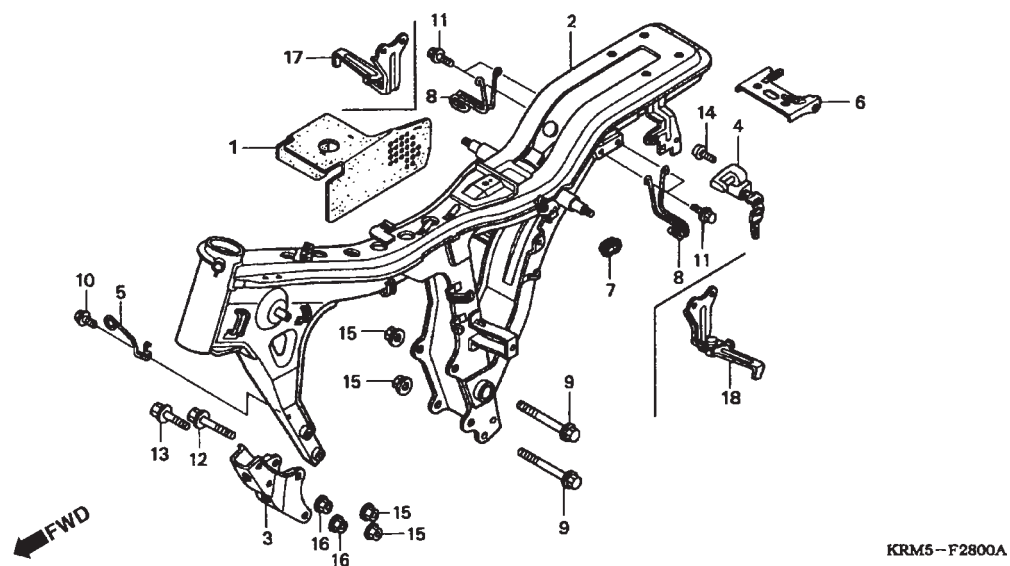


Item de serviço	T.M.O.	Ref. Nº	Nº da peça	Descrição	Qtd. CG 150 TITAN 8	Nº de série	Nota
Suporte Dianteiro Motor .....	0,2	1	31506-KRM-860	Capa, Bateria .....	1	.....	.....
• Suporte, Capacete .....		2	50100-KRM-830	Chassi Comp. ....	1	.....	JOB
Chassi Comp. ....	*5,5		50100-KRM-860	Chassi Comp. ....	1	.....	ES,ESD,KS,SPORT
		*	50100-KRM-920	Chassi Comp. ....	1	.....	MX
		*	50100-KRM-B00	Chassi Comp. ....	1	.....	*2006 C2LA,JOB,JC3LA
			50100-KRM-B70	Chassi Comp. ....	1	7R000001 ~	C2LA,JOB,JC3LA
		*	50100-KRM-B10	Chassi Comp. ....	1	.....	*2006 KS,ES,ESD
			50100-KRM-B90	Chassi Comp. ....	1	7R000001 ~	KS,ES,ESD
		*	50100-KRM-M10	Chassi Comp. ....	1	.....	*2006 ES,2LA,CES2LA
			50100-KRM-M80	Chassi Comp. ....	1	7R000001 ~	CES2LA
		3	50351-KRM-860	Placa, Dianteira Motor .....	1	.....	.....
		4	50710-GCN-003	Suporte Capacete (HONDA LOCK) .....	1	.....	.....
			50710-KRM-860	Suporte Capacete (HONDA LOCK) .....	1	.....	.....
			50710-KRM-B90	Suporte Capacete (HONDA LOCK) .....	1	7R000001 ~	.....
		5	50721-KRM-860	Guia, Cabo Embreagem .....	1	.....	.....
			50721-KRM-870	Guia, Cabo Embreagem .....	1	.....	SPORT
		6	80103-KRM-830	Suporte, Pára lama Traseiro .....	1	.....	JOB
			80103-KRM-860	Suporte, Pára lama Traseiro .....	1	.....	ES,ESD,KS,SPORT
		7	83601-MB0-000	Coxim, Tampa Lateral .....	1	.....	.....
			83602-KRM-870	Coxim, Tampa Lateral .....	1	.....	SPORT
		8	84110-KRM-860	Gancho .....	2	.....	ES,ESD,KS,SPORT
		9	90030-MG8-000	Parafuso, UBS, 8 x 105 .....	2	.....	.....
		10	90032-GHR-E40	Parafuso, Flange, 6 x 12 .....	1	.....	.....

Service Item	F.R.T.	Ref. Nº	Part. No.	Description	Reqd. Qty. CG 150 TITAN 8	Serial No.	Note
Plate, FR. Engine Hanger .....	0.2	1	31506-KRM-860	Cover, Battery .....	1	.....	.....
• Holder Assy., Helmet .....		2	50100-KRM-830	Body Comp., Frame .....	1	.....	JOB
Body Comp., Frame .....	*5.5		50100-KRM-860	Body Comp., Frame .....	1	.....	ES,ESD,KS,SPORT
		*	50100-KRM-920	Body Comp., Frame .....	1	.....	MX
		*	50100-KRM-B00	Body Comp., Frame .....	1	.....	*2006 C2LA,JOB,JC3LA
			50100-KRM-B70	Body Comp., Frame .....	1	7R000001 ~	C2LA,JOB,JC3LA
		*	50100-KRM-B10	Body Comp., Frame .....	1	.....	*2006 KS,ES,ESD
			50100-KRM-B90	Body Comp., Frame .....	1	7R000001 ~	KS,ES,ESD
		*	50100-KRM-M10	Body Comp., Frame .....	1	.....	*2006 ES,2LA,CES2LA
			50100-KRM-M80	Body Comp., Frame .....	1	7R000001 ~	CES2LA
		3	50351-KRM-860	Plate, Fr. Engine Hanger .....	1	.....	.....
		4	50710-GCN-003	Holder Assy., Helmet (HONDA LOCK) .....	1	.....	.....
			50710-KRM-860	Holder Assy., Helmet (HONDA LOCK) .....	1	.....	.....
			50710-KRM-B90	Holder Assy., Helmet (HONDA LOCK) .....	1	7R000001 ~	.....
		5	50721-KRM-860	Guide, Clutch Cable .....	1	.....	.....
			50721-KRM-870	Guide, Clutch Cable .....	1	.....	SPORT
		6	80103-KRM-830	Bracket, RR. Fender .....	1	.....	JOB
			80103-KRM-860	Bracket, RR. Fender .....	1	.....	ES,ESD,KS,SPORT
		7	83601-MB0-000	Grommet A, Side Cover .....	1	.....	.....
			83602-KRM-870	Grommet A, Side Cover .....	1	.....	SPORT
		8	84110-KRM-860	Hook, Luggage .....	2	.....	ES,ESD,KS,SPORT
		9	90030-MG8-000	Bolt, UBS, 8x105 .....	2	.....	.....
		10	90032-GHR-E40	Bolt, Flange, 6x12 .....	1	.....	.....
Articulo de servicio	THLL	No. de Ref.	No. de pieza	Descripción	Cant. Req'd CG 150 TITAN 8	No. de série	Note
Soporte Delantero Motor .....	0,2	1	31506-KRM-860	Tapa, Bateria .....	1	.....	.....
• Soporte, Porta Casco .....		2	50100-KRM-830	Chasis .....	1	.....	JOB
Chasis .....	*5,5		50100-KRM-860	Chasis .....	1	.....	ES,ESD,KS,SPORT
		*	50100-KRM-920	Chasis .....	1	.....	MX
		*	50100-KRM-B00	Chasis .....	1	.....	*2006 C2LA,JOB,JC3LA
			50100-KRM-B70	Chasis .....	1	7R000001 ~	C2LA,JOB,JC3LA
		*	50100-KRM-B10	Chasis .....	1	.....	*2006 KS,ES,ESD
			50100-KRM-B90	Chasis .....	1	7R000001 ~	KS,ES,ESD
		*	50100-KRM-M10	Chasis .....	1	.....	*2006 ES,2LA,CES2LA
			50100-KRM-M80	Chasis .....	1	7R000001 ~	CES2LA
		3	50351-KRM-860	Placa, Delantero Motor .....	1	.....	.....
		4	50710-GCN-003	Soporte Porta Casco (HONDA LOCK) .....	1	.....	.....
			50710-KRM-860	Soporte Porta Casco (HONDA LOCK) .....	1	.....	.....
			50710-KRM-B90	Soporte Porta Casco (HONDA LOCK) .....	1	7R000001 ~	.....
		5	50721-KRM-860	Guia, Cable Embrague .....	1	.....	.....
			50721-KRM-870	Guia, Cable Embrague .....	1	.....	SPORT
		6	80103-KRM-830	Soporte, Parafango Trasero .....	1	.....	JOB
			80103-KRM-860	Soporte, Parafango Trasero .....	1	.....	ES,ESD,KS,SPORT
		7	83601-MB0-000	Cojín, Cubierta Lateral .....	1	.....	.....
			83602-KRM-870	Cojín, Cubierta Lateral .....	1	.....	SPORT
		8	84110-KRM-860	Gancho .....	2	.....	ES,ESD,KS,SPORT
		9	90030-MG8-000	Tornillo, UBS, 8 x 105 .....	2	.....	.....
		10	90032-GHR-E40	Tornillo Reborde, 6 x 12 .....	1	.....	.....



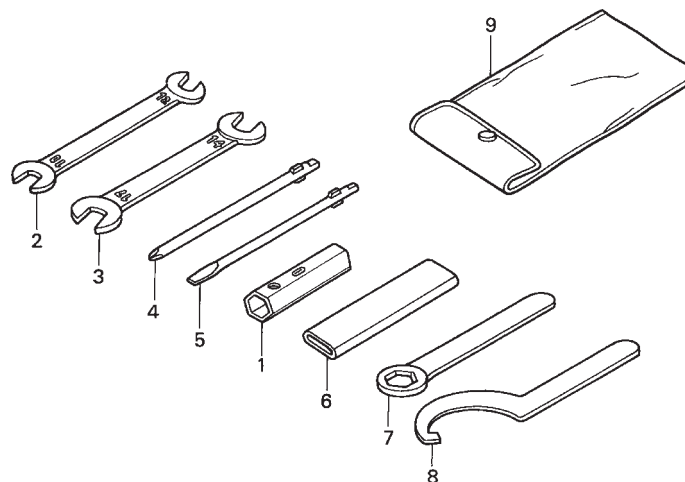
**C-28**  
**Chassi**  
**Frame Body**  
**Bastidor**



Item de serviço	T.M.O.	Ref. Nº	Nº da peça	Descrição	Qtd. CG 150 TITAN 8	Nº de série	Nota
		11	90032-GHR-640	Parafuso, Flange, 6 x 12 .....	4	.....	ES,ESD,KS,SPORT
		12	90037-GHR-G50	Parafuso, Flange, 8 x 85 .....	2	.....	.....
		13	90038-GHR-G00	Parafuso, Flange, 10 x 60 .....	2	.....	.....
		14	90105-KGA-B00	Parafuso, 6 x 10 .....	1	.....	.....
		15	90208-GHR-E40	Porca, Flange, 8 mm .....	4	.....	.....
		16	94050-10070	Porca, Flange, 10 mm .....	2	.....	.....
			90208-GHR-E50	Porca, Flange, 10 mm .....	2	.....	SPORT
		17	84010-KRM-870	Gancho, Bagageiro Direito .....	1	.....	SPORT
		18	84011-KRM-870	Gancho, Bagageiro Esquerdo .....	1	.....	SPORT

Service Item	F.R.T.	Ref. Nº	Part. No.	Description	Reqd. Qty. CG 150 TITAN 8	Serial No.	Note
		11	90032-GHR-640	Bolt, Flange, 6x12 .....	4	.....	ES,ESD,KS,SPORT
		12	90037-GHR-G50	Bolt, Flange, 8x85 .....	2	.....	.....
		13	90038-GHR-G00	Bolt, Flange, 10x60 .....	2	.....	.....
		14	90105-KGA-B00	Bolt, One-Way, 6x10 .....	1	.....	.....
		15	90208-GHR-E40	Nut, Flange, 8mm .....	4	.....	.....
		16	94050-10070	Nut, Flange, 10mm .....	2	.....	.....
			90208-GHR-E50	Nut, Flange, 10mm .....	2	.....	SPORT
		17	84010-KRM-870	Hook Assy., R. Luggage .....	1	.....	SPORT
		18	84011-KRM-870	Hook Assy., L. Luggage .....	1	.....	SPORT
Articulo de servicio	THLL	No. de Ref.	No. de pieza	Descripción	Cant. Req'd CG 150 TITAN 8	No. de série	Note
		11	90032-GHR-640	Tornillo Reborde, 6 x 12 .....	4	.....	ES,ESD,KS,SPORT
		12	90037-GHR-G50	Tornillo Reborde, 8 x 85 .....	2	.....	.....
		13	90038-GHR-G00	Tornillo Reborde, 10 x 60 .....	2	.....	.....
		14	90105-KGA-B00	Tornillo, 6 x 10 .....	1	.....	.....
		15	90208-GHR-E40	Tuerca, Flange, 8 mm .....	4	.....	.....
		16	94050-10070	Tuerca, Flange, 10 mm .....	2	.....	.....
			90208-GHR-E50	Tuerca, Flange, 10 mm .....	2	.....	SPORT
		17	84010-KRM-870	Gancho, Bagagero Derecho .....	1	.....	SPORT
		18	84011-KRM-870	Gancho, Bagagero Izquierdo .....	1	.....	SPORT

**C-29**  
**Ferramentas**  
**Tools**  
**Herramientas**

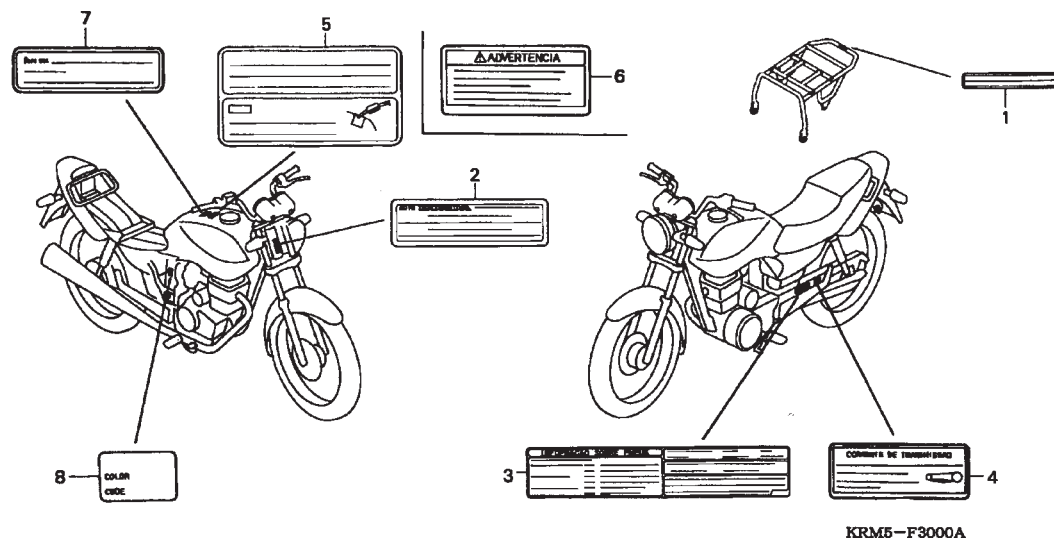


KRM5—F2900

Item de serviço	T.M.O.	Ref. Nº	Nº da peça	Descrição	Qtd. CG 150 TITAN 8	Nº de série	Nota
Sem Informação .....	-	1	89216-KRM-860	Chave, Velas .....	1	.....	.....
		2	99001-10120	Chave Boca, 10 x 12 .....	1	.....	.....
			89220-443-900	Chave Boca, 10 x 12 .....	1	7R000001	~
		3	99001-14170	Chave Boca, 14 x 17 .....	1	.....	.....
			89221-443-900	Chave Boca, 14 x 17 .....	1	7R000001	~
		4	99003-10000	Chave Phillips (Nº 2) .....	1	.....	.....
			89222-KAS-900	Chave Phillips (Nº 2) .....	1	7R000001	~
		5	99003-30000	Chave Fenda (Nº 2) .....	1	.....	.....
			89224-443-900	Chave Fenda (Nº 2) .....	1	7R000001	~
		6	99006-12000	Cabo, Chave, 12 mm .....	1	.....	.....
			89228-443-900	Cabo, Chave, 12 mm .....	1	7R000001	~
		7	99006-22000	Chave, Sextavada, 22 mm .....	1	.....	.....
			89229-443-900	Chave, Sextavada, 22 mm .....	1	7R000001	~
		8	99007-45000	Chave, Cilindrica .....	1	.....	.....
			89215-KW1-900	Chave, Cilindrica .....	1	7R000001	~
		9	99008-01600	Bolsa, Ferramentas, 160 mm .....	1	.....	.....
			83501-KRM-B91	Bolsa, Ferramentas, 160 mm .....	1	7R000001	~

Service Item	F.R.T.	Ref. Nº	Part. No.	Description	Reqd. Qty. CG 150 TITAN 8	Serial No.	Note
No Information .....	-	1	89216-KRM-860	Wrench, Spark Plug .....	1	.....	.....
		2	99001-10120	Spanner, 10x12 .....	1	.....	.....
			89220-443-900	Spanner, 10x12 .....	1	7R000001 ~	.....
		3	99001-14170	Spanner, 14x17 .....	1	.....	.....
			89221-443-900	Spanner, 14x17 .....	1	7R000001 ~	.....
		4	99003-10000	Driver 1, Plus Screw (Nº 2) .....	1	.....	.....
			89222-KAS-900	Driver 1, Plus Screw (Nº 2) .....	1	7R000001 ~	.....
		5	99003-30000	Driver 3, Minus Screw (Nº 2) .....	1	.....	.....
			89224-443-900	Driver 3, Minus Screw (Nº 2) .....	1	7R000001 ~	.....
		6	99006-12000	Handle, Eye Wrench, 12mm .....	1	.....	.....
			89228-443-900	Handle, Eye Wrench, 12mm .....	1	7R000001 ~	.....
		7	99006-22000	Wrench, Eye, 22mm .....	1	.....	.....
			89229-443-900	Wrench, Eye, 22mm .....	1	7R000001 ~	.....
		8	99007-45000	Spanner, Pin .....	1	.....	.....
			89215-KW1-900	Spanner, Pin .....	1	7R000001 ~	.....
		9	99008-01600	Bag, Tool, 160mm .....	1	.....	.....
			83501-KRM-B91	Bag, Tool, 160mm .....	1	7R000001 ~	.....
Articulo de servicio	THLL	No. de Ref.	No. de pieza	Descripción	Cant. Req'd CG 150 TITAN 8	No. de série	Note
Sin Información .....	-	1	89216-KRM-860	Llave Bujía .....	1	.....	.....
		2	99001-10120	Llave de Cubo, 10 x 12 .....	1	.....	.....
			89220-443-900	Llave de Cubo, 10 x 12 .....	1	7R000001 ~	.....
		3	99001-14170	Llave de Cubo, 14 x 17 .....	1	.....	.....
			89221-443-900	Llave de Cubo, 14 x 17 .....	1	7R000001 ~	.....
		4	99003-10000	Llave Phillips (Nº 2) .....	1	.....	.....
			89222-KAS-900	Llave Phillips (Nº 2) .....	1	7R000001 ~	.....
		5	99003-30000	Atornillador (Nº 2) .....	1	.....	.....
			89224-443-900	Atornillador (Nº 2) .....	1	7R000001 ~	.....
		6	99006-12000	Cable, Llave, 12 mm .....	1	.....	.....
			89228-443-900	Cable, Llave, 12 mm .....	1	7R000001 ~	.....
		7	99006-22000	Llave, Hex., 22 mm .....	1	.....	.....
			89229-443-900	Llave, Hex., 22 mm .....	1	7R000001 ~	.....
		8	99007-45000	Llave, Cilindrica .....	1	.....	.....
			89215-KW1-900	Llave, Cilindrica .....	1	7R000001 ~	.....
		9	99008-01600	Saco Herramientas, 160 mm .....	1	.....	.....
			83501-KRM-B91	Saco Herramientas, 160 mm .....	1	7R000001 ~	.....

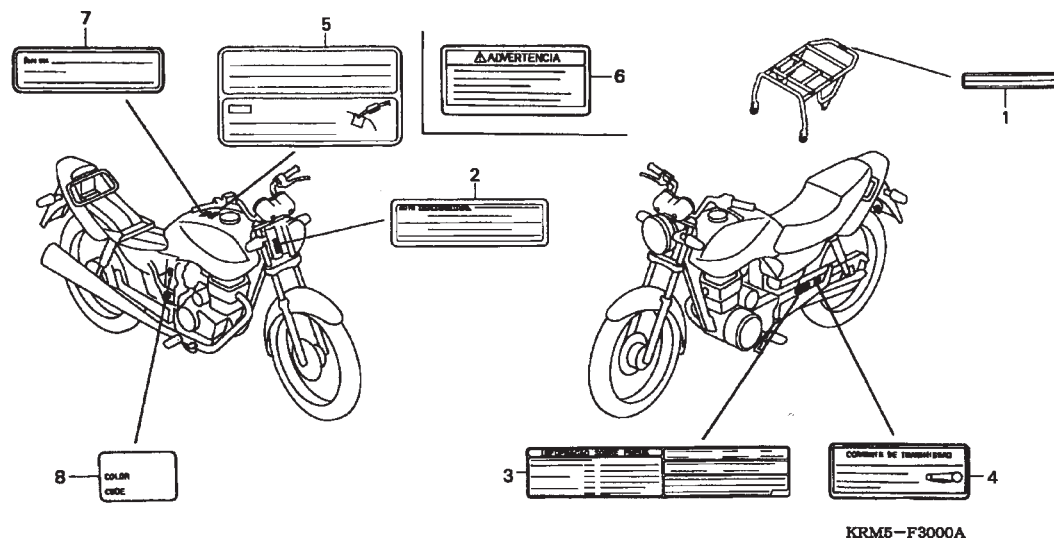
**C-30**  
**Etiqueta Precaução**  
**Caution Label**  
**Etiqueta Precaución**



Item de serviço	T.M.O.	Ref. Nº	Nº da peça	Descrição	Qtd. CG 150 TITAN 8	Nº de série	Nota
Sem Informação .....	-	1	81218-KRM-830	Etiqueta, Limite Carga (30 Kg) .....	1	.....	.....
			81218-KRM-920	Etiqueta, Limite Carga (30 Kg) .....	1	.....	.....
				.....	(1)	.....	.....
		2	87125-087-910	Placa, Identificação .....	1	.....	.....
		3	87505-KRM-840	Etiqueta, Pneu .....	1	.....	.....
			87505-KRM-830	Etiqueta, Pneu .....	1	.....	.....
			87505-KRM-920	Etiqueta, Pneu .....	1	.....	.....
			87505-KRM-930	Etiqueta, Pneu (Espanhol) .....	1	.....	.....
			87505-KRM-950	Etiqueta, Pneu (Inglês) .....	1	.....	.....
			87505-KRM-870	Etiqueta, Pneu .....	1	.....	.....
			87505-KRM-L90	Etiqueta, Pneu .....	1	.....	MX, 3LA (2006)
		4	87507-MZ8-M90	Etiqueta, Precaução Corrente .....	1	.....	.....
			87507-KRM-930	Etiqueta, Precaução Corrente .....	1	.....	.....
			87505-KRE-900	Etiqueta, Precaução Corrente .....	1	.....	MX, 3LA (2006)
		5	87560-KPF-900	Etiqueta, Precaução .....	1	.....	.....
			87560-398-910ZE	Etiqueta, Precaução "Branco" .....	1	.....	.....
		6	87512-MEE-760	Etiqueta, Precaução "Carga" .....	1	.....	.....
			87512-MEE-761	Etiqueta, Precaução "Carga" .....	1	5R000001	~
		7	87560-398-910ZE	Etiqueta, Precaução .....	1	.....	.....
			87560-398-910ZD	Etiqueta, Precaução .....	1	.....	.....
			87560-398-910ZD	*NH-196* .....	1	7R000001	~
			87560-398-910ZD	*NH-411M* .....	1	7R000001	~
			87560-398-910ZD	*NH-455M* .....	1	7R000001	~
			87560-398-910ZE	*NH-1* .....	1	7R000001	~
							JC3LA
							ES2LA,ES3LA,ESD2LA,ESD3LA,
							KS2LA,KS3LA
							S2LA,S3LA
							CES2LA,C2LA,ES2LA,ES3LA,
							ESD2LA,ESD3LA,KS2LA,KS3LA

Service Item	F.R.T.	Ref. Nº	Part. No.	Description	Reqd. Qty. CG 150 TITAN 8	Serial No.	Note
No Information .....	-	1	81218-KRM-830 81218-KRM-920	Label, Cargo Limit (30) ..... Label, Cargo Limit (30) ..... (1)	1 1 (1)	..... ..... .....	..... ..... .....
		2	87125-087-910	Plate, Name .....	1	.....	.....
		3	87505-KRM-840 87505-KRM-830 87505-KRM-920 87505-KRM-930 87505-KRM-950 87505-KRM-870 87505-KRM-L90	Label, Tire ..... Label, Tire ..... Label, Tire ..... Label, Tire (Spanish) ..... Label, Tire (English) ..... Label, Tire ..... Label, Tire .....	1 1 1 1 1 1 1	..... ..... ..... ..... ..... ..... .....	..... ..... ..... ..... ..... ..... .....
		4	87507-MZ8-M90 87507-KRM-930 87505-KRE-900	Label, Drive Chain ..... Label, Drive Chain ..... Label, Drive Chain .....	1 1 1	..... ..... .....	..... ..... MX, 3LA (2006)
		5	87560-KPF-900 87560-398-910ZE	Label, Drive & Refuel Caution ..... Label, Drive & Refuel ..... Caution "White" .....	1 1 1	..... ..... .....	..... ..... MX, 3LA (2006)
		6	87512-MEE-760 87512-MEE-761	Label, Drive & Refuel ..... Caution "Cargo" ..... Label, Drive & Refuel ..... Caution "Cargo" .....	1 1 1 1	..... ..... 5R000001 ~ .....	..... ..... ..... .....
		7	87560-398-910ZE 87560-398-910ZD 87560-398-910ZD 87560-398-910ZD 87560-398-910ZD	Mark, Drive Caution ..... White Mark, Drive Caution ..... Black *NH-196* ..... Ross White *NH-411M* ..... Force Silver Metallic	1 1 1 1 1	..... ..... 7R000001 ~ 7R000001 ~ 7R000001 ~	..... ..... JC3LA ES2LA,ES3LA,ESD2LA,ESD3LA, KS2LA,KS3LA S2LA,S3LA CES2LA,C2LA,ES2LA,ES3LA, ESD2LA,ESD3LA,KS2LA,KS3LA
			87560-398-910ZD 87560-398-910ZE	*NH-455M* ..... Lumiar Silver Metallic *NH-1* ..... Black	1 1	7R000001 ~ 7R000001 ~	..... .....
Articulo de servicio	THLL	No. de Ref.	No. de pieza	Descripción	Cant. Req'd CG 150 TITAN 8	No. de série	Note
Sin Información .....	-	1	81218-KRM-830 81218-KRM-920	Etiqueta, Precaución Carga (30) ..... Etiqueta, Precaución Carga (30) ..... (1)	1 1 (1)	..... ..... .....	..... ..... .....
		2	87125-087-910	Placa, Identificación .....	1	.....	.....
		3	87505-KRM-840 87505-KRM-830 87505-KRM-920 87505-KRM-930 87505-KRM-950 87505-KRM-870 87505-KRM-L90	Etiqueta, Neumático ..... Etiqueta, Neumático ..... Etiqueta, Neumático ..... Etiqueta, Neumático (Español) ..... Etiqueta, Neumático (Inglés) ..... Etiqueta, Neumático ..... Etiqueta, Neumático .....	1 1 1 1 1 1 1	..... ..... ..... ..... ..... ..... .....	..... ..... ..... ..... ..... ..... MX, 3LA (2006)
		4	87507-MZ8-M90 87507-KRM-930 87505-KRE-900	Etiqueta, Precaución Cadena Levas ..... Etiqueta, Precaución Cadena Levas ..... Etiqueta, Precaución Cadena Levas .....	1 1 1	..... ..... .....	..... ..... MX, 3LA (2006)
		5	87560-KPF-900 87560-398-910ZE	Etiqueta, Precaución ..... Etiqueta, Precaución "Blanco" .....	1 1	..... .....	..... .....
		6	87512-MEE-760 87512-MEE-761	Etiqueta, Precaución "Carga" ..... Etiqueta, Precaución "Carga" .....	1 1	..... 5R000001 ~	..... .....
		7	87560-398-910ZE 87560-398-910ZD 87560-398-910ZD 87560-398-910ZD	Etiqueta, Precaución ..... Blanco Etiqueta, Precaución ..... Negro *NH-196* ..... Blanco Ross *NH-411M* ..... Plata Force Metálico	1 1 1 1	..... ..... 7R000001 ~ 7R000001 ~	..... ..... JC3LA ES2LA,ES3LA,ESD2LA,ESD3LA, KS2LA,KS3LA S2LA,S3LA CES2LA,C2LA,ES2LA,ES3LA, ESD2LA,ESD3LA,KS2LA,KS3LA
			87560-398-910ZD 87560-398-910ZE	*NH-455M* ..... Plata Lumiar Metálico *NH-1* ..... Negro	1 1	7R000001 ~ 7R000001 ~	..... .....

**C-30**  
**Etiqueta Precaução**  
**Caution Label**  
**Etiqueta Precaución**

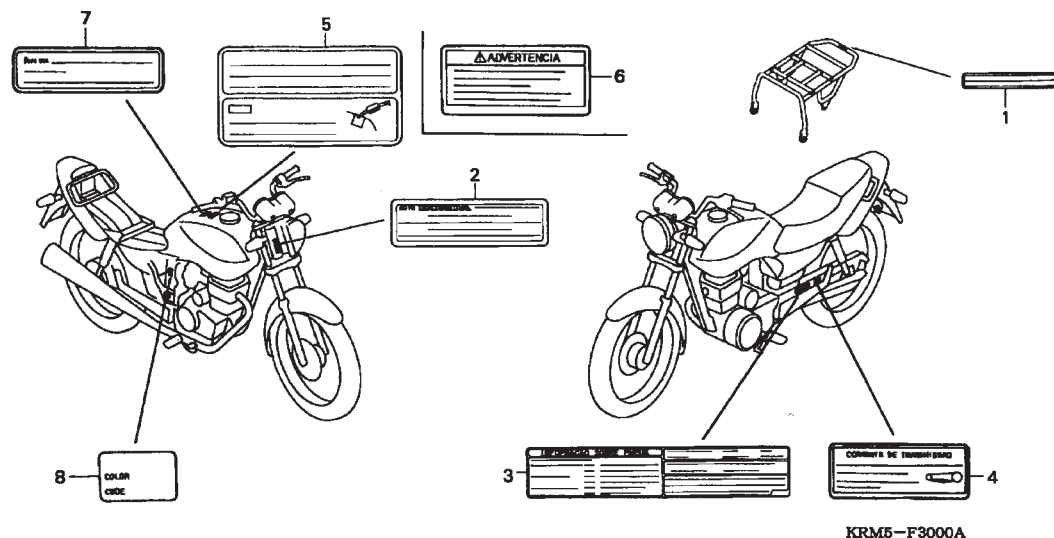


Item de serviço	T.M.O.	Ref. Nº	Nº da peça	Descrição	Qtd. CG 150 TITAN 8	Nº de série	Nota
		7)	87560-398-910ZE	Etiqueta, Precaução *PB-124M* ..... Azul Metálico Myth	1	7R000001 ~	CES2LA,C2LA,ES2LA,ES3LA,ESD2LA,ESD3LA,KS2LA,KS3LA
			87560-398-910ZE	*R-239* ..... Vermelho Guarau	1	7R000001 ~	CES2LA,C2LA,ES2LA,ES3LA,ESD2LA,ESD3LA,JC3LA,KS2LA,KS3LA
			87560-398-910ZE	*R-301C* ..... Vermelho Broméria	1	7R000001 ~	S2LA,S3LA
		8	87565-KRM-600ZA	Etiqueta de Cor *Tipo 1* .....	1	.....	.....
			87565-KRM-600ZB	Etiqueta de Cor *Tipo 2* .....	1	.....	.....
			87565-KRM-610ZA	Etiqueta de Cor *Tipo 1* .....	1	.....	.....
			87565-KRM-610ZB	Etiqueta de Cor *Tipo 2* .....	1	.....	.....
			87565-KRM-620ZA	Etiqueta de Cor *Tipo 1* .....	1	.....	.....
			87565-KRM-620ZB	Etiqueta de Cor *Tipo 2* .....	1	.....	.....
			87565-KRM-620ZC	Etiqueta de Cor *Tipo 3* .....	1	.....	.....
			87565-KRM-620ZD	Etiqueta de Cor *Tipo 4* .....	1	.....	.....
			87565-KRM-640ZA	Etiqueta de Cor *Tipo 1* .....	1	.....	ESD (MX,3LA)
			87565-KRM-640ZB	Etiqueta de Cor *Tipo 2* .....	1	.....	ESD (MX,3LA)
			87565-KRM-640ZC	Etiqueta de Cor *Tipo 3* .....	1	.....	ESD (MX,3LA)
			87565-KRM-640ZD	Etiqueta de Cor *Tipo 4* .....	1	.....	ESD (MX,3LA)
			87565-KRM-730ZA	Etiqueta de Cor *Tipo 1* .....	1	.....	KS (MX,3LA)
			87565-KRM-730ZB	Etiqueta de Cor *Tipo 2* .....	1	.....	KS (MX,3LA)
			87565-KRM-730ZC	Etiqueta de Cor *Tipo 3* .....	1	.....	KS (MX,3LA)
			87565-KRM-730ZD	Etiqueta de Cor *Tipo 4* .....	1	.....	KS (MX,3LA)
			87565-KRM-780ZA	Etiqueta de Cor *Tipo 1* .....	1	.....	SPORT (MX,3LA)
			87565-KRM-780ZB	Etiqueta de Cor *Tipo 2* .....	1	.....	SPORT (MX,3LA)
		*	87565-KRM-L50ZA	Etiqueta de Cor *R-297* .....	1	*2006	CG150JC (2LA/3LA)
		*	87565-KRM-L50ZB	Etiqueta de Cor *NH-196* .....	1	*2006	CG150JC (2LA/3LA)

Service Item	F.R.T.	Ref. Nº	Part. No.	Description	Reqd. Qty. CG 150 TITAN 8	Serial No.	Note
		7)	87560-398-910ZE	Mark, Drive Caution *PB-124M* ..... Myth Blue Metallic	1	7R000001 ~	CES2LA,C2LA,ES2LA,ES3LA, ESD2LA,ESD3LA,KS2LA,KS3LA
			87560-398-910ZE	*R-239* ..... Guarau Red	1	7R000001 ~	CES2LA,C2LA,ES2LA,ES3LA, ESD2LA,ESD3LA,JC3LA,KS2LA, KS3LA
			87560-398-910ZE	*R-301C* ..... Bromeria Red	1	7R000001 ~	S2LA,S3LA
		8	87565-KRM-600ZA	Label, Color *Type 1* .....	1	.....	.....
			87565-KRM-600ZB	Label, Color *Type 2* .....	1	.....	.....
			87565-KRM-610ZA	Label, Color *Type 1* .....	1	.....	.....
			87565-KRM-610ZB	Label, Color *Type 2* .....	1	.....	.....
			87565-KRM-620ZA	Label, Color *Type 1* .....	1	.....	.....
			87565-KRM-620ZB	Label, Color *Type 2* .....	1	.....	.....
			87565-KRM-620ZC	Label, Color *Type 3* .....	1	.....	.....
			87565-KRM-620ZD	Label, Color *Type 4* .....	1	.....	.....
			87565-KRM-640ZA	Label, Color *Type 1* .....	1	.....	ESD (MX,3LA)
			87565-KRM-640ZB	Label, Color *Type 2* .....	1	.....	ESD (MX,3LA)
			87565-KRM-640ZC	Label, Color *Type 3* .....	1	.....	ESD (MX,3LA)
			87565-KRM-640ZD	Label, Color *Type 4* .....	1	.....	ESD (MX,3LA)
			87565-KRM-730ZA	Label, Color *Type 1* .....	1	.....	KS (MX,3LA)
			87565-KRM-730ZB	Label, Color *Type 2* .....	1	.....	KS (MX,3LA)
			87565-KRM-730ZC	Label, Color *Type 3* .....	1	.....	KS (MX,3LA)
			87565-KRM-730ZD	Label, Color *Type 4* .....	1	.....	KS (MX,3LA)
			87565-KRM-780ZA	Label, Color *Type 1* .....	1	.....	SPORT (MX,3LA)
			87565-KRM-780ZB	Label, Color *Type 2* .....	1	.....	SPORT (MX,3LA)
		*	87565-KRM-L50ZA	Label, Color *R-297* .....	1	*2006	CG150JC (2LA/3LA)
		*	87565-KRM-L50ZB	Label, Color *NH-196* .....	1	*2006	CG150JC (2LA/3LA)
Articulo de servicio	THLL	No. de Ref.	No. de pieza	Descripción	Cant. Req'd CG 150 TITAN 8	No. de série	Note
		7)	87560-398-910ZE	Etiqueta, Precaución *PB-124M* ..... Azul Metálico Myth	1	7R000001 ~	CES2LA,C2LA,ES2LA,ES3LA, ESD2LA,ESD3LA,KS2LA,KS3LA
			87560-398-910ZE	*R-239* ..... Rojo Guarau	1	7R000001 ~	CES2LA,C2LA,ES2LA,ES3LA, ESD2LA,ESD3LA,JC3LA,KS2LA, KS3LA
			87560-398-910ZE	*R-301C* ..... Rojo Bromeria	1	7R000001 ~	S2LA,S3LA
		8	87565-KRM-600ZA	Etiqueta, Color *Tipo 1* .....	1	.....	.....
			87565-KRM-600ZB	Etiqueta, Color *Tipo 2* .....	1	.....	.....
			87565-KRM-610ZA	Etiqueta, Color *Tipo 1* .....	1	.....	.....
			87565-KRM-610ZB	Etiqueta, Color *Tipo 2* .....	1	.....	.....
			87565-KRM-620ZA	Etiqueta, Color *Tipo 1* .....	1	.....	.....
			87565-KRM-620ZB	Etiqueta, Color *Tipo 2* .....	1	.....	.....
			87565-KRM-620ZC	Etiqueta, Color *Tipo 3* .....	1	.....	.....
			87565-KRM-620ZD	Etiqueta, Color *Tipo 4* .....	1	.....	.....
			87565-KRM-640ZA	Etiqueta, Color *Tipo 1* .....	1	.....	ESD (MX,3LA)
			87565-KRM-640ZB	Etiqueta, Color *Tipo 2* .....	1	.....	ESD (MX,3LA)
			87565-KRM-640ZC	Etiqueta, Color *Tipo 3* .....	1	.....	ESD (MX,3LA)
			87565-KRM-640ZD	Etiqueta, Color *Tipo 4* .....	1	.....	ESD (MX,3LA)
			87565-KRM-730ZA	Etiqueta, Color *Tipo 1* .....	1	.....	KS (MX,3LA)
			87565-KRM-730ZB	Etiqueta, Color *Tipo 2* .....	1	.....	KS (MX,3LA)
			87565-KRM-730ZC	Etiqueta, Color *Tipo 3* .....	1	.....	KS (MX,3LA)
			87565-KRM-730ZD	Etiqueta, Color *Tipo 4* .....	1	.....	KS (MX,3LA)
			87565-KRM-780ZA	Etiqueta, Color *Tipo 1* .....	1	.....	SPORT (MX,3LA)
			87565-KRM-780ZB	Etiqueta, Color *Tipo 2* .....	1	.....	SPORT (MX,3LA)
		*	87565-KRM-L50ZA	Etiqueta, Color *R-297* .....	1	*2006	CG150JC (2LA/3LA)
		*	87565-KRM-L50ZB	Etiqueta, Color *NH-196* .....	1	*2006	CG150JC (2LA/3LA)



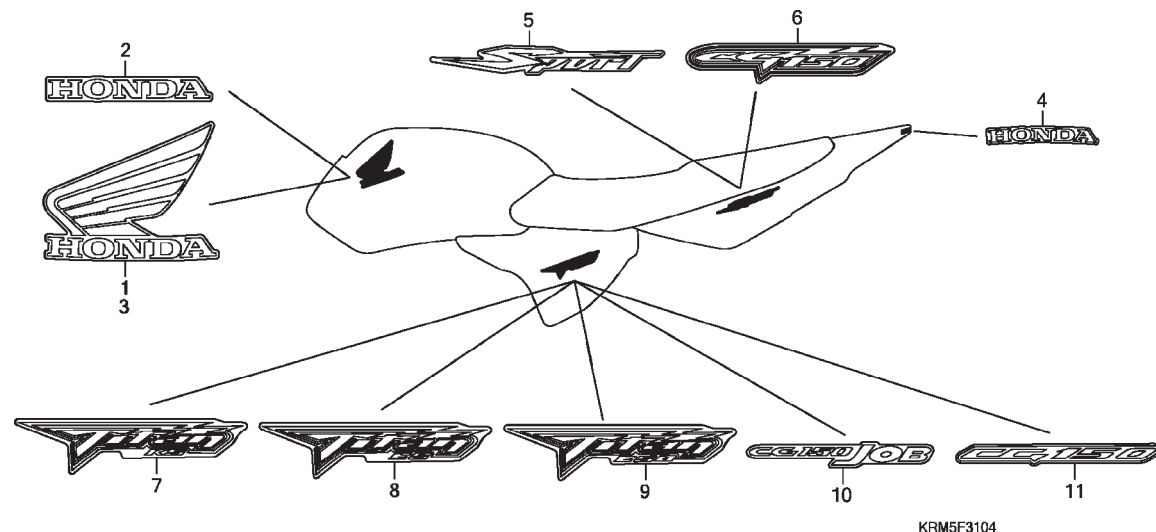
**C-30**  
**Etiqueta Precaução**  
**Caution Label**  
**Etiqueta Precaución**



Item de serviço	T.M.O.	Ref. Nº	Nº da peça	Descrição	Qtd. CG 150 TITAN 8	Nº de série	Nota
		8)*	87565-KRM-L10ZA	Etiqueta de Cor *R-239* .....	1	*2006	CG150KS (2LA/3LA)
		*	87565-KRM-L10ZB	Etiqueta de Cor *PB-360P* .....	1	*2006	CG150KS (2LA/3LA)
		*	87565-KRM-L10ZC	Etiqueta de Cor *NH-411M* .....	1	*2006	CG150KS (2LA/3LA)
		*	87565-KRM-L10ZD	Etiqueta de Cor *NH-1* .....	1	*2006	CG150KS (2LA/3LA)
		*	87565-KRM-L20ZA	Etiqueta de Cor *R-239* .....	1	*2006	CG150ES (2LA/3LA)
		*	87565-KRM-L20ZB	Etiqueta de Cor *PB-360P* .....	1	*2006	CG150ES (2LA/3LA)
		*	87565-KRM-L20ZC	Etiqueta de Cor *NH-411M* .....	1	*2006	CG150ES (2LA/3LA)
		*	87565-KRM-L20ZD	Etiqueta de Cor *NH-1* .....	1	*2006	CG150ES (2LA/3LA)
		*	87565-KRM-L30ZA	Etiqueta de Cor *R-239* .....	1	*2006	CG150ESD 2LA/3LA
		*	87565-KRM-L30ZB	Etiqueta de Cor *PB-360P* .....	1	*2006	CG150ESD 2LA/3LA
		*	87565-KRM-L30ZC	Etiqueta de Cor *NH-411M* .....	1	*2006	CG150ESD 2LA/3LA
		*	87565-KRM-L30ZD	Etiqueta de Cor *NH-1* .....	1	*2006	CG150ESD 2LA/3LA
		*	87565-KRM-M00ZA	Etiqueta de Cor *R-239* .....	1	*2006	CG150C 2LA/3LA
		*	87565-KRM-M00ZB	Etiqueta de Cor *PB-360P* .....	1	*2006	CG150C 2LA/3LA
		*	87565-KRM-M10ZA	Etiqueta de Cor *R-239* .....	1	*2006	CG150CES 2LA/3LA
		*	87565-KRM-M10ZB	Etiqueta de Cor *PB-360P* .....	1	*2006	CG150CES 2LA/3LA
		*	87565-KRM-M10ZC	Etiqueta de Cor *NH-1* .....	1	*2006	CG150CES 2LA/3LA
		*	87565-KRM-L40ZA	Etiqueta de Cor *R-301C* .....	1	*2006	SPORT
		*	87565-KRM-L40ZB	Etiqueta de Cor *NH-1* .....	1	*2006	SPORT

Service Item	F.R.T.	Ref. Nº	Part. No.	Description	Reqd. Qty. CG 150 TITAN 8	Serial No.	Note
		8)*	87565-KRM-L10ZA	Label, Color *R-239* .....	1	*2006	CG150KS (2LA/3LA)
		*	87565-KRM-L10ZB	Label, Color *PB-360P* .....	1	*2006	CG150KS (2LA/3LA)
		*	87565-KRM-L10ZC	Label, Color *NH-411M* .....	1	*2006	CG150KS (2LA/3LA)
		*	87565-KRM-L10ZD	Label, Color *NH-1* .....	1	*2006	CG150KS (2LA/3LA)
		*	87565-KRM-L20ZA	Label, Color *R-239* .....	1	*2006	CG150ES (2LA/3LA)
		*	87565-KRM-L20ZB	Label, Color *PB-360P* .....	1	*2006	CG150ES (2LA/3LA)
		*	87565-KRM-L20ZC	Label, Color *NH-411M* .....	1	*2006	CG150ES (2LA/3LA)
		*	87565-KRM-L20ZD	Label, Color *NH-1* .....	1	*2006	CG150ES (2LA/3LA)
		*	87565-KRM-L30ZA	Label, Color *R-239* .....	1	*2006	CG150ESD 2LA/3LA
		*	87565-KRM-L30ZB	Label, Color *PB-360P* .....	1	*2006	CG150ESD 2LA/3LA
		*	87565-KRM-L30ZC	Label, Color *NH-411M* .....	1	*2006	CG150ESD 2LA/3LA
		*	87565-KRM-L30ZD	Label, Color *NH-1* .....	1	*2006	CG150ESD 2LA/3LA
		*	87565-KRM-M00ZA	Label, Color *R-239* .....	1	*2006	CG150C 2LA/3LA
		*	87565-KRM-M00ZB	Label, Color *PB-360P* .....	1	*2006	CG150C 2LA/3LA
		*	87565-KRM-M10ZA	Label, Color *R-239* .....	1	*2006	CG150CES 2LA/3LA
		*	87565-KRM-M10ZB	Label, Color *PB-360P* .....	1	*2006	CG150CES 2LA/3LA
		*	87565-KRM-M10ZC	Label, Color *NH-1* .....	1	*2006	CG150CES 2LA/3LA
		*	87565-KRM-L40ZA	Label, Color *R-301C* .....	1	*2006	SPORT
		*	87565-KRM-L40ZB	Label, Color *NH-1* .....	1	*2006	SPORT
Articulo de servicio	THLL	No. de Ref.	No. de pieza	Descripción	Cant. Req'd CG 150 TITAN 8	No. de série	Note
		8)*	87565-KRM-L10ZA	Etiqueta, Color *R-239* .....	1	*2006	CG150KS (2LA/3LA)
		*	87565-KRM-L10ZB	Etiqueta, Color *PB-360P* .....	1	*2006	CG150KS (2LA/3LA)
		*	87565-KRM-L10ZC	Etiqueta, Color *NH-411M* .....	1	*2006	CG150KS (2LA/3LA)
		*	87565-KRM-L10ZD	Etiqueta, Color *NH-1* .....	1	*2006	CG150KS (2LA/3LA)
		*	87565-KRM-L20ZA	Etiqueta, Color *R-239* .....	1	*2006	CG150ES (2LA/3LA)
		*	87565-KRM-L20ZB	Etiqueta, Color *PB-360P* .....	1	*2006	CG150ES (2LA/3LA)
		*	87565-KRM-L20ZC	Etiqueta, Color *NH-411M* .....	1	*2006	CG150ES (2LA/3LA)
		*	87565-KRM-L20ZD	Etiqueta, Color *NH-1* .....	1	*2006	CG150ES (2LA/3LA)
		*	87565-KRM-L30ZA	Etiqueta, Color *R-239* .....	1	*2006	CG150ESD 2LA/3LA
		*	87565-KRM-L30ZB	Etiqueta, Color *PB-360P* .....	1	*2006	CG150ESD 2LA/3LA
		*	87565-KRM-L30ZC	Etiqueta, Color *NH-411M* .....	1	*2006	CG150ESD 2LA/3LA
		*	87565-KRM-L30ZD	Etiqueta, Color *NH-1* .....	1	*2006	CG150ESD 2LA/3LA
		*	87565-KRM-M00ZA	Etiqueta, Color *R-239* .....	1	*2006	CG150C 2LA/3LA
		*	87565-KRM-M00ZB	Etiqueta, Color *PB-360P* .....	1	*2006	CG150C 2LA/3LA
		*	87565-KRM-M10ZA	Etiqueta, Color *R-239* .....	1	*2006	CG150CES 2LA/3LA
		*	87565-KRM-M10ZB	Etiqueta, Color *PB-360P* .....	1	*2006	CG150CES 2LA/3LA
		*	87565-KRM-M10ZC	Etiqueta, Color *NH-1* .....	1	*2006	CG150CES 2LA/3LA
		*	87565-KRM-L40ZA	Etiqueta, Color *R-301C* .....	1	*2006	SPORT
		*	87565-KRM-L40ZB	Etiqueta, Color *NH-1* .....	1	*2006	SPORT

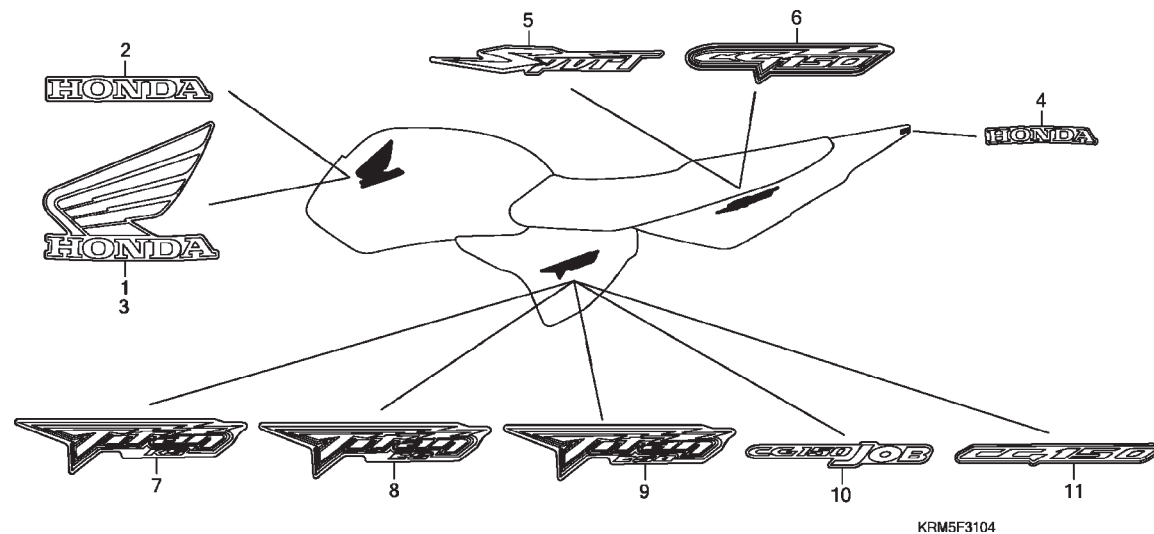
**C-31**  
**Emblemas**  
**Mark**  
**Franjas**



Item de serviço	T.M.O.	Ref. Nº	Nº da peça	Descrição	Qtd. CG 150 TITAN 8	Nº de série	Nota
		1	17513-KRM-B30ZA	Emblema, Asa Direita *Tipo1* .....	1	.....	ESBR,ESDBR,ESD2LA,ESD3LA, ES2LA,ES3LA,KSBK,KS2LA,KS3LA
			17513-KRM-R20ZA	.....	1	.....	ESBR,ESDBR,ESD2LA,ESD3LA, ES2LA,ES3LA,KSBK,KS2LA,KS3LA
			17513-KRM-R60ZA	.....	1	.....	ESBR,ESDBR,ESD2LA,ESD3LA, ES2LA,ES3LA,KSBK,KS2LA,KS3LA
			17513-KRM-R90ZA	.....	1	.....	SBR
			17513-KRM-R90ZB	Emblema, Asa Direita *Tipo2* .....	1	.....	SBR
			17513-KRM-760ZD	Emblema, Asa Direita *Tipo4* .....	1	.....	ESBR,ESDBR,ESD2LA,ESD3LA, ES2LA,ES3LA,KSBK,KS2LA,KS3LA
		2	17513-KRM-B70ZA	Emblema, HONDA *Tipo1*(200mm) .....	2	.....	JC3LA
			17513-KRM-830ZB	Emblema, HONDA *Tipo2*(200mm) .....	2	.....	JC3LA
		3	17514-KRM-B30ZA	Emblema, Asa Esquerda *Tipo1* .....	1	.....	ESBR,ESDBR,ESD2LA,ESD3LA, ES2LA,ES3LA,KSBK,KS2LA,KS3LA
			17514-KRM-R20ZA	.....	1	.....	ESBR,ESDBR,ESD2LA,ESD3LA, ES2LA,ES3LA,KSBK,KS2LA,KS3LA
			17514-KRM-R60ZA	.....	1	.....	ESBR,ESDBR,ESD2LA,ESD3LA, ES2LA,ES3LA,KSBK,KS2LA,KS3LA
			17514-KRM-R90ZA	.....	1	.....	SBR
			17514-KRM-R90ZB	Emblema, Asa Esquerda *Tipo2* .....	1	.....	SBR
			17514-KRM-760ZD	Emblema, Asa Esquerda *Tipo4* .....	1	.....	ESBR,ESDBR,ESD2LA,ESD3LA, ES2LA,ES3LA,KSBK,KS2LA,KS3LA
		4	77227-KRM-B30ZA	Emblema, HONDA *Tipo3* .....	1	.....	ESBR,ESDBR,ESD2LA,ESD3LA, ES2LA,ES3LA,KSBK,KS2LA,KS3LA
			77227-KRM-760ZA	Emblema, HONDA *Tipo1* .....	1	.....	ESBR,ESDBR,ESD2LA,ESD3LA, ES2LA,ES3LA,KSBK,KS2LA,KS3LA
			77227-KRM-860ZB	Emblema, HONDA *Tipo2* .....	1	.....	JC3LA

Service Item	F.R.T.	Ref. N°	Part. No.	Description	Reqd. Qty. CG 150 TITAN 8	Serial No.	Note
		1	17513-KRM-B30ZA	Mark, R. Wing *Type1* .....	1	.....	ESBR,ESDBR,ESD2LA,ESD3LA, ES2LA,ES3LA,KSBR,KS2LA,KS3LA
			17513-KRM-R20ZA	.....	1	.....	ESBR,ESDBR,ESD2LA,ESD3LA, ES2LA,ES3LA,KSBR,KS2LA,KS3LA
			17513-KRM-R60ZA	.....	1	.....	ESBR,ESDBR,ESD2LA,ESD3LA, ES2LA,ES3LA,KSBR,KS2LA,KS3LA
			17513-KRM-R90ZA	.....	1	.....	SBR
			17513-KRM-R90ZB	Mark, R. Wing *Type2* .....	1	.....	SBR
			17513-KRM-760ZD	Mark, R. Wing *Type4* .....	1	.....	ESBR,ESDBR,ESD2LA,ESD3LA, ES2LA,ES3LA,KSBR,KS2LA,KS3LA
		2	17513-KRM-B70ZA	Mark, HONDA *Type1*(200mm) .....	2	.....	JC3LA
			17513-KRM-830ZB	Mark, HONDA *Type2*(200mm) .....	2	.....	JC3LA
		3	17514-KRM-B30ZA	Mark, L. Wing *Type1* .....	1	.....	ESBR,ESDBR,ESD2LA,ESD3LA, ES2LA,ES3LA,KSBR,KS2LA,KS3LA
			17514-KRM-R20ZA	.....	1	.....	ESBR,ESDBR,ESD2LA,ESD3LA, ES2LA,ES3LA,KSBR,KS2LA,KS3LA
			17514-KRM-R60ZA	.....	1	.....	ESBR,ESDBR,ESD2LA,ESD3LA, ES2LA,ES3LA,KSBR,KS2LA,KS3LA
			17514-KRM-R90ZA	.....	1	.....	SBR
			17514-KRM-R90ZB	Mark, L. Wing *Type2* .....	1	.....	SBR
			17514-KRM-760ZD	Mark, L. Wing *Type4* .....	1	.....	ESBR,ESDBR,ESD2LA,ESD3LA, ES2LA,ES3LA,KSBR,KS2LA,KS3LA
		4	77227-KRM-B30ZA	Mark, HONDA *Type3* .....	1	.....	ESBR,ESDBR,ESD2LA,ESD3LA, ES2LA,ES3LA,KSBR,KS2LA,KS3LA
			77227-KRM-760ZA	Mark, HONDA *Type1* .....	1	.....	.....
			77227-KRM-860ZB	Mark, HONDA *Type2* .....	1	.....	JC3LA
Articulo de servicio	THLL	No. de Ref.	No. de pieza	Descripción	Cant. Req'd CG 150 TITAN 8	No. de série	Note
		1	17513-KRM-B30ZA	Franja Ala, Derecho *Tipo1* .....	1	.....	ESBR,ESDBR,ESD2LA,ESD3LA, ES2LA,ES3LA,KSBR,KS2LA,KS3LA
			17513-KRM-R20ZA	.....	1	.....	ESBR,ESDBR,ESD2LA,ESD3LA, ES2LA,ES3LA,KSBR,KS2LA,KS3LA
			17513-KRM-R60ZA	.....	1	.....	ESBR,ESDBR,ESD2LA,ESD3LA, ES2LA,ES3LA,KSBR,KS2LA,KS3LA
			17513-KRM-R90ZA	.....	1	.....	SBR
			17513-KRM-R90ZB	Franja Ala, Derecho *Tipo2* .....	1	.....	SBR
			17513-KRM-760ZD	Franja Ala, Derecho *Tipo4* .....	1	.....	ESBR,ESDBR,ESD2LA,ESD3LA, ES2LA,ES3LA,KSBR,KS2LA,KS3LA
		2	17513-KRM-B70ZA	Franja, HONDA *Tipo1*(200mm) .....	2	.....	JC3LA
			17513-KRM-830ZB	Franja, HONDA *Tipo2*(200mm) .....	2	.....	JC3LA
		3	17514-KRM-B30ZA	Franja Ala, Izquierdo *Tipo1* .....	1	.....	ESBR,ESDBR,ESD2LA,ESD3LA, ES2LA,ES3LA,KSBR,KS2LA,KS3LA
			17514-KRM-R20ZA	.....	1	.....	ESBR,ESDBR,ESD2LA,ESD3LA, ES2LA,ES3LA,KSBR,KS2LA,KS3LA
			17514-KRM-R60ZA	.....	1	.....	ESBR,ESDBR,ESD2LA,ESD3LA, ES2LA,ES3LA,KSBR,KS2LA,KS3LA
			17514-KRM-R90ZA	.....	1	.....	SBR
			17514-KRM-R90ZB	Franja Ala, Izquierdo *Tipo2* .....	1	.....	SBR
			17514-KRM-760ZD	Franja Ala, Izquierdo *Tipo4* .....	1	.....	ESBR,ESDBR,ESD2LA,ESD3LA, ES2LA,ES3LA,KSBR,KS2LA,KS3LA
		4	77227-KRM-B30ZA	Franja, HONDA *Tipo3* .....	1	.....	ESBR,ESDBR,ESD2LA,ESD3LA, ES2LA,ES3LA,KSBR,KS2LA,KS3LA
			77227-KRM-760ZA	Franja, HONDA *Tipo1* .....	1	.....	.....
			77227-KRM-860ZB	Franja, HONDA *Tipo2* .....	1	.....	JC3LA

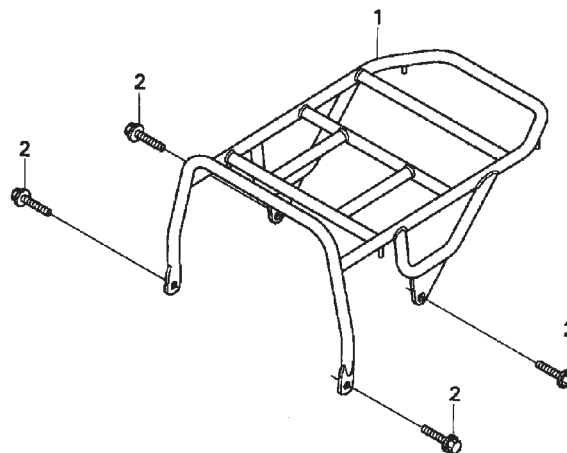
**C-31**  
**Emblemas**  
**Mark**  
**Franjas**



Item de serviço	T.M.O.	Ref. Nº	Nº da peça	Descrição	Qtd. CG 150 TITAN 8	Nº de série	Nota
		5	77229-KRM-R90ZA	Emblema, Rabeta *Tipo1* .....	2	.....	SBR
			77229-KRM-R90ZB	Emblema, Rabeta *Tipo2* .....	2	.....	SBR
		6	77230-KRM-R60ZA	Emblema, Rabeta *Tipo1* .....	2	.....	ESBR,ESDBR,ESD2LA,ESD3LA,ES2LA,ES3LA,KSBR,KS2LA,KS3LA
			77230-KRM-R60ZB	Emblema, Rabeta *Tipo2* .....	2	.....	ESBR,ESDBR,ESD2LA,ESD3LA,ES2LA,ES3LA,KSBR,KS2LA,KS3LA
			77230-KRM-R60ZC	Emblema, Rabeta *Tipo3* .....	2	.....	ESBR,ESDBR,ESD2LA,ESD3LA,ES2LA,ES3LA,KSBR,KS2LA,KS3LA
			77230-KRM-R60ZD	Emblema, Rabeta *Tipo4* .....	2	.....	ESBR,ESDBR,ESD2LA,ESD3LA,ES2LA,ES3LA,KSBR,KS2LA,KS3LA
		7	83542-KRM-R60ZA	Emblema, Tampa Lateral *Tipo1* .....	2	.....	KSBR,KS2LA,KS3LA
			83542-KRM-R60ZB	Emblema, Tampa Lateral *Tipo2* .....	2	.....	KSBR,KS2LA,KS3LA
			83542-KRM-R60ZC	Emblema, Tampa Lateral *Tipo3* .....	2	.....	KSBR,KS2LA,KS3LA
			83542-KRM-R60ZD	Emblema, Tampa Lateral *Tipo4* .....	2	.....	KSBR,KS2LA,KS3LA
		8	83542-KRM-R70ZA	Emblema, Tampa Lateral *Tipo1* .....	2	.....	ESBR,ES2LA,ES3LA
			83542-KRM-R70ZB	Emblema, Tampa Lateral *Tipo2* .....	2	.....	ESBR,ES2LA,ES3LA
			83542-KRM-R70ZC	Emblema, Tampa Lateral *Tipo3* .....	2	.....	ESBR,ES2LA,ES3LA
			83542-KRM-R70ZD	Emblema, Tampa Lateral *Tipo4* .....	2	.....	ESBR,ES2LA,ES3LA
		9	83542-KRM-R80ZA	Emblema, Tampa Lateral *Tipo1* .....	2	.....	ESDBR,ESD2LA,ESD3LA
			83542-KRM-R80ZB	Emblema, Tampa Lateral *Tipo2* .....	2	.....	ESDBR,ESD2LA,ESD3LA
			83542-KRM-R80ZC	Emblema, Tampa Lateral *Tipo3* .....	2	.....	ESDBR,ESD2LA,ESD3LA
			83542-KRM-R80ZD	Emblema, Tampa Lateral *Tipo4* .....	2	.....	ESDBR,ESD2LA,ESD3LA
		10	83542-KRM-830ZA	Emblema, Tampa Lateral *Tipo1* .....	2	.....	JC3LA
		11	83542-KRM-870ZA	Emblema, Tampa Lateral *Tipo1* .....	2	.....	SBR

Service Item	F.R.T.	Ref. Nº	Part. No.	Description	Reqd. Qty. CG 150 TITAN 8	Serial No.	Note
		5	77229-KRM-R90ZA	Mark, RR. Cowl Side *Type1* .....	2	.....	SBR
			77229-KRM-R90ZB	Mark, RR. Cowl Side *Type2* .....	2	.....	SBR
		6	77230-KRM-R60ZA	Mark, RR. Cowl Side *Type1* .....	2	.....	ESBR,ESDBR,ESD2LA,ESD3LA, ES2LA,ES3LA,KSBR,KS2LA,KS3LA
			77230-KRM-R60ZB	Mark, RR. Cowl Side *Type2* .....	2	.....	ESBR,ESDBR,ESD2LA,ESD3LA, ES2LA,ES3LA,KSBR,KS2LA,KS3LA
			77230-KRM-R60ZC	Mark, RR. Cowl Side *Type3* .....	2	.....	ESBR,ESDBR,ESD2LA,ESD3LA, ES2LA,ES3LA,KSBR,KS2LA,KS3LA
			77230-KRM-R60ZD	Mark, RR. Cowl Side *Type4* .....	2	.....	ESBR,ESDBR,ESD2LA,ESD3LA, ES2LA,ES3LA,KSBR,KS2LA,KS3LA
		7	83542-KRM-R60ZA	Mark, Side Cover *Type1* .....	2	.....	KSBR,KS2LA,KS3LA
			83542-KRM-R60ZB	Mark, Side Cover *Type2* .....	2	.....	KSBR,KS2LA,KS3LA
			83542-KRM-R60ZC	Mark, Side Cover *Type3* .....	2	.....	KSBR,KS2LA,KS3LA
			83542-KRM-R60ZD	Mark, Side Cover *Type4* .....	2	.....	KSBR,KS2LA,KS3LA
		8	83542-KRM-R70ZA	Mark, Side Cover *Type1* .....	2	.....	ESBR,ES2LA,ES3LA
			83542-KRM-R70ZB	Mark, Side Cover *Type2* .....	2	.....	ESBR,ES2LA,ES3LA
			83542-KRM-R70ZC	Mark, Side Cover *Type3* .....	2	.....	ESBR,ES2LA,ES3LA
			83542-KRM-R70ZD	Mark, Side Cover *Type4* .....	2	.....	ESBR,ES2LA,ES3LA
		9	83542-KRM-R80ZA	Mark, Side Cover *Type1* .....	2	.....	ESDBR,ESD2LA,ESD3LA
			83542-KRM-R80ZB	Mark, Side Cover *Type2* .....	2	.....	ESDBR,ESD2LA,ESD3LA
			83542-KRM-R80ZC	Mark, Side Cover *Type3* .....	2	.....	ESDBR,ESD2LA,ESD3LA
			83542-KRM-R80ZD	Mark, Side Cover *Type4* .....	2	.....	ESDBR,ESD2LA,ESD3LA
		10	83542-KRM-830ZA	Mark, Side Cover *Type1* .....	2	.....	JC3LA
		11	83542-KRM-870ZA	Mark, Side Cover *Type1* .....	2	.....	SBR
Articulo de servicio	THLL	No. de Ref.	No. de pieza	Descripción	Cant. Req'd CG 150 TITAN 8	No. de série	Note
		5	77229-KRM-R90ZA	Franja, Cubretablero *Tipo1* .....	2	.....	SBR
			77229-KRM-R90ZB	Franja, Cubretablero *Tipo2* .....	2	.....	SBR
		6	77230-KRM-R60ZA	Franja, Cubretablero *Tipo1* .....	2	.....	ESBR,ESDBR,ESD2LA,ESD3LA, ES2LA,ES3LA,KSBR,KS2LA,KS3LA
			77230-KRM-R60ZB	Franja, Cubretablero *Tipo2* .....	2	.....	ESBR,ESDBR,ESD2LA,ESD3LA, ES2LA,ES3LA,KSBR,KS2LA,KS3LA
			77230-KRM-R60ZC	Franja, Cubretablero *Tipo3* .....	2	.....	ESBR,ESDBR,ESD2LA,ESD3LA, ES2LA,ES3LA,KSBR,KS2LA,KS3LA
			77230-KRM-R60ZD	Franja, Cubretablero *Tipo4* .....	2	.....	ESBR,ESDBR,ESD2LA,ESD3LA, ES2LA,ES3LA,KSBR,KS2LA,KS3LA
		7	83542-KRM-R60ZA	Franja, Cubierta Lateral *Tipo1* .....	2	.....	KSBR,KS2LA,KS3LA
			83542-KRM-R60ZB	Franja, Cubierta Lateral *Tipo2* .....	2	.....	KSBR,KS2LA,KS3LA
			83542-KRM-R60ZC	Franja, Cubierta Lateral *Tipo3* .....	2	.....	KSBR,KS2LA,KS3LA
			83542-KRM-R60ZD	Franja, Cubierta Lateral *Tipo4* .....	2	.....	KSBR,KS2LA,KS3LA
		8	83542-KRM-R70ZA	Franja, Cubierta Lateral *Tipo1* .....	2	.....	ESBR,ES2LA,ES3LA
			83542-KRM-R70ZB	Franja, Cubierta Lateral *Tipo2* .....	2	.....	ESBR,ES2LA,ES3LA
			83542-KRM-R70ZC	Franja, Cubierta Lateral *Tipo3* .....	2	.....	ESBR,ES2LA,ES3LA
			83542-KRM-R70ZD	Franja, Cubierta Lateral *Tipo4* .....	2	.....	ESBR,ES2LA,ES3LA
		9	83542-KRM-R80ZA	Franja, Cubierta Lateral *Tipo1* .....	2	.....	ESDBR,ESD2LA,ESD3LA
			83542-KRM-R80ZB	Franja, Cubierta Lateral *Tipo2* .....	2	.....	ESDBR,ESD2LA,ESD3LA
			83542-KRM-R80ZC	Franja, Cubierta Lateral *Tipo3* .....	2	.....	ESDBR,ESD2LA,ESD3LA
			83542-KRM-R80ZD	Franja, Cubierta Lateral *Tipo4* .....	2	.....	ESDBR,ESD2LA,ESD3LA
		10	83542-KRM-830ZA	Franja, Cubierta Lateral *Tipo1* .....	2	.....	JC3LA
		11	83542-KRM-870ZA	Franja, Cubierta Lateral *Tipo1* .....	2	.....	SBR

**C-32**  
**Bagageiro**  
**Rear Carrier**  
**Bagagero**



KRM5-Y0100

Item de serviço	T.M.O.	Ref. Nº	Nº da peça	Descrição	Qtd. CG 150 TITAN 8	Nº de série	Nota
Bagageiro Comp .....	0,1	1	81200-KRM-830	Bagageiro .....	1	.....	JOB
		2	90034-GHR-680	Parafuso, Flange, 10 x 20 .....	4	.....	JOB

Service Item	F.R.T.	Ref. Nº	Part. No.	Description	Reqd. Qty. CG 150 TITAN 8	Serial No.	Note
Carrier Comp., RR. .... 0,1		1	81200-KRM-830	Carrier Comp., RR. ....	1	.....	JOB
		2	90034-GHR-680	Bolt, Flange, 10 x 20 .....	4	.....	JOB
Articulo de servicio	THLL	No. de Ref.	No. de pieza	Descripción	Cant. Req'd CG 150 TITAN 8	No. de série	Note
Bagagero ..... 0,1		1	81200-KRM-830	Bagagero .....	1	.....	JOB
		2	90034-GHR-680	Tornillo Reborde, 10 x 20 .....	4	.....	JOB



# ÍNDICE DE NÚMERO DE PEÇAS / PART NUMBER INDEX / INDICE DEL NUMERO DE LA PIEZA

Nº da Peça Part nº Nº de la Pieza	Nº do Bloco Block nº Nº del Bloque	Nº da Peça Part nº Nº de la Pieza	Nº do Bloco Block nº Nº del Bloque	Nº da Peça Part nº Nº de la Pieza	Nº do Bloco Block nº Nº del Bloque	Nº da Peça Part nº Nº de la Pieza	Nº do Bloco Block nº Nº del Bloque	Nº da Peça Part nº Nº de la Pieza	Nº do Bloco Block nº Nº del Bloque	Nº da Peça Part nº Nº de la Pieza	Nº do Bloco Block nº Nº del Bloque
<b>06000</b>		12210-KRM-840	M-2	<b>14000</b>		15459-KRM-840	M-8	16100-KRM-841	M-18	16905-MG7-000	C-16.2
		12212-KRM-840	M-2			15651-KRM-840	M-6	16100-KRM-842	M-18	16950-KRM-860	C-13
06381-KRM-840	M-14	12213-KRM-840	M-2	14100-KRM-840	M-3	15771-KV6-000	C-16.2	16100-KRM-842	M-18	16952-KRM-860	C-13
06381-KRM-841	M-14	12251-KRM-841	M-2	14100-KRM-870	M-3	15772-292-010	C-16	16100-KRM-842	M-18	16953-KRM-860	C-13
06427-KRM-860	C-12	12251-KRM-872	M-2	14100-KRM-B90	M-3	15772-292-010	C-16.1	16100-KRM-842	M-18	16958-397-771	C-13
06427-KRM-861	C-12	12251-KRM-B11	M-2	14100-KRM-R20	M-3	15772-500-013	C-16.2	16100-KRM-876	M-18.1	16959-HB3-005	C-13
06430-GBJ-K20	C-9	12251-KRM-B41	M-2	14311-KRM-840	M-14			16100-KRM-931	M-18	16967-GA6-671	C-13
06430-KGA-900	C-11	12311-KRM-840	M-1	14321-KRM-840	M-4	<b>16000</b>		16100-KRM-941	M-18		
06451-MA7-405	C-9.1	12391-KRM-840	M-1	14401-KCW-851	M-4			16100-KRM-951	M-18.1	<b>17000</b>	
06455-KRM-862	C-9.1	12396-KRM-840	M-1	14430-KRM-840	M-3	16010-KGF-911	M-18.1	16100-KRM-961	M-18.1		
				14451-KRM-840	M-3	16010-KRM-841	M-18	16100-KRM-B11	M-18	17213-GCE-900	C-16
<b>11000</b>		<b>13000</b>		14510-KRM-305	M-4	16012-KRM-841	M-18	16100-KRM-L61	M-18	17213-GCE-900	C-16.1
				14510-KRM-840	M-4	16012-KRM-931	M-18	16100-KRM-M21	M-18	17213-KRM-860	C-16
11100-KRM-840	M-13	13000-KRM-840	M-14	14510-KRM-870	M-4	16012-KRM-941	M-18	16107-KGH-901	M-18.1	17213-KRM-870	C-16.1
11100-KRM-870	M-13	13000-KRM-870	M-14	14515-KRM-840	M-4	16012-KRM-B11	M-18	16111-KRM-874	M-18.1	17213-KRM-B40	C-16.1
11108-KRM-840	M-13	13011-KRM-305	M-14	14520-KRM-841	M-4	16012-KRM-L61	M-18	16117-KRM-871	M-18.1	17214-KRM-860	C-16
11200-KRM-840	M-13	13011-KRM-306	M-14	14520-KRM-872	M-4	16012-KRM-M21	M-18	16118-MK4-601	M-18.1	17214-KRM-860	C-16.1
11200-KRM-841	M-13	13021-KRM-305	M-14	14520-KRM-874	M-4	16013-KEH-900	M-18	16119-440-004	M-18	17214-KRM-B90	C-16
11200-KRM-850	M-13	13021-KRM-306	M-14	14560-KRM-840	M-4	16013-KEH-900	M-18.1	16119-KRM-871	M-18.1	17214-KRM-B90	C-16.1
11200-KRM-870	M-13	13031-KRM-305	M-14	14610-KRM-840	M-4	16014-KRC-921	M-18	16140-KPP-901	M-18.1	17215-KRM-860	C-16
11215-KRM-840	M-13	13031-KRM-306	M-14	14711-KRM-840	M-3	16015-KFC-900	M-18	16148-KB1-921	M-18	17215-KRM-861	C-16
11216-KRM-840	M-13	13041-KRM-305	M-14	14721-KRM-840	M-3	16015-KFC-910	M-18	16151-KRM-873	M-18.1	17215-KRM-870	C-16.1
11217-KRM-840	M-13	13041-KRM-306	M-14	14751-KRM-840	M-3	16015-KRM-871	M-18.1	16151-KRM-951	M-18.1	17215-KRM-B40	C-16.1
11330-KRM-840	M-6	13051-KRM-305	M-14	14751-KRM-871	M-3	16016-KPP-901	M-18.1	16155-397-971	M-18	17225-KRM-860	C-16
11330-KRM-850	M-6	13051-KRM-306	M-14	14771-KRM-840	M-3	16016-KRE-901	M-18	16155-397-971	M-18.1	17225-KRM-861	C-16
11341-KRM-840	M-9	13101-KRM-840	M-14	14775-KRM-840	M-3	16016-KRM-841	M-18	16163-KCS-920	M-18	17225-KRM-861	C-16.1
11360-KRM-840	M-9	13101-KRM-930	M-14	14781-MA6-000	M-3	16016-KRP-981	M-18.1	16163-KGF-911	M-18.1	17225-KRM-B40	C-16.1
11360-KRM-850	M-9	13102-KRM-315	M-14			16019-KRM-841	M-18	16165-KRM-841	M-18	17227-KFJ-900	C-16
11360-KRM-870	M-9	13103-KRM-315	M-14	<b>15000</b>		16022-KRM-841	M-18	16165-KRM-842	M-18	17227-KFJ-900	C-16.1
11365-KRM-840	M-9	13104-KRM-315	M-14			16028-KEB-G01	M-18	16165-KRM-931	M-18	17227-KRM-860	C-16
11365-KRM-910	M-9	13105-KRM-315	M-14	15100-KPT-A00	M-8	16028-KPP-901	M-18.1	16165-KRM-941	M-18	17227-KRM-860	C-16.1
11393-KRM-840	M-6	13111-KRM-840	M-14	15100-KRM-840	M-8	16037-KPP-861	M-18.1	16166-KRM-871	M-18.1	17235-KRM-860	C-16
11395-KRM-840	M-9	13112-KRM-840	M-14	15130-KRM-840	M-8	16037-KPP-901	M-18.1	16173-001-004	C-13	17235-KRM-870	C-16
		13311-KRM-840	M-14	15130-KRM-870	M-8	16037-KRM-841	M-18	16197-KRM-870	C-16.1	17235-KRM-870	C-16.1
<b>12000</b>		13311-KRM-841	M-14	15331-KPT-A00	M-8	16046-KRM-871	M-18.1	16199-KGA-B01	M-18	17240-KRM-860	C-16
		13321-KRM-840	M-14	15331-KRM-840	M-8	16046-KRM-872	M-18.1	16199-KRM-841	M-18	17240-KRM-860	C-16.1
12100-KPT-A00	M-5	13321-KRM-870	M-14	15332-KRM-840	M-8	16048-KRM-871	M-18.1	16199-KRM-870	C-16.1	17253-KRM-860	C-16
12100-KRM-840	M-5	13411-KRM-840	M-14	15421-KRM-840	M-8	16048-KRM-B11	M-18	16210-KRM-840	M-2	17253-KRM-870	C-16.1
12191-KRM-840	M-5	13422-KRM-840	M-14	15421-KSP-910	M-8	16050-KRM-871	M-18.1	16210-KRM-870	M-2	17253-KRM-B40	C-16.1
12191-KRM-910	M-5	13426-KRM-840	M-14	15430-KRM-840	M-8	16050-KRM-873	M-18.1	16210-KRM-B10	M-2	17254-KRM-870	C-16.1
12200-KRM-B10	M-2	13427-KRM-840	M-14	15430-KSP-910	M-8	16075-GHB-640	M-18	16210-KRM-B40	M-2	17255-KRM-860	C-16
12200-KRM-B40	M-2	13428-KRM-840	M-14	15436-KRM-840	M-8	16075-GHB-640	M-18.1	16221-KRM-840	M-2	17255-KRM-860	C-16.1
12204-KRM-305	M-2	13429-KRM-840	M-14	15441-KPS-900	M-8	16100-KRM-841	M-18	16305-KRM-870	M-18.1	17256-KRM-870	C-16.1
12209-GB4-681	M-3	13538-KRM-840	M-14	15446-KPS-900	M-8	16100-KRM-841	M-18	16423-KGH-901	M-18.1	17257-KRM-870	C-16.1

# ÍNDICE DE NÚMERO DE PEÇAS / PART NUMBER INDEX / INDICE DEL NUMERO DE LA PIEZA

Nº da Peça Part nº Nº de la Pieza	Nº do Bloco Block nº Nº del Bloque	Nº da Peça Part nº Nº de la Pieza	Nº do Bloco Block nº Nº del Bloque	Nº da Peça Part nº Nº de la Pieza	Nº do Bloco Block nº Nº del Bloque	Nº da Peça Part nº Nº de la Pieza	Nº do Bloco Block nº Nº del Bloque	Nº da Peça Part nº Nº de la Pieza	Nº do Bloco Block nº Nº del Bloque	Nº da Peça Part nº Nº de la Pieza	Nº do Bloco Block nº Nº del Bloque
17258-KRM-870	C-16.1	17520-KRM-R90ZB	C-13	18640-KRM-B10	C-16.2	23432-KRM-840	M-15	28000		30500-KRM-B10	C-27
1725A-KRM-860	C-16	17551-KRM-860	C-16	18652-KRM-B10	C-16.2	23441-KRM-840	M-15			30500-KRM-B10	C-27.1
17260-KFL-D00	C-16.2	17551-KRM-860	C-16.1	18652-KRM-B40	C-16.2	23451-KRM-840	M-15	28110-KRM-850	M-11	30500-KRM-B10	C-27.2
17260-KRM-860	C-16	17611-KRM-860	C-13	18653-KRM-B10	C-16.2	23461-KRM-840	M-15	28120-KRM-851	M-11	30700-KRE-900	C-27
17260-KRM-860	C-16.1	17613-KRM-860	C-13	18654-KRM-B10	C-16.2	23461-KRM-870	M-15	28120-KRM-R10	M-11	30700-KRE-900	C-27.1
17358-170-000	C-16	17620-KRM-860	C-13			23471-KRM-841	M-15	28131-KRM-850	M-11	30700-KRE-900	C-27.2
17358-170-000	C-16.1	17620-KRM-B90	C-13	19000		23471-KRM-870	M-15	28132-KPS-900	M-11		
17365-KGA-890	C-16	17681-KRM-860	C-13			23472-KRM-840	M-15	28133-KRM-850	M-11	31000	
17365-KGA-890	C-16.1	17910-KRM-860	C-3	19113-MB1-870	C-1	23481-KRM-841	M-15	28211-KRM-840	M-17		
17366-KRM-860	C-16	17910-KRM-870	C-3			23481-KRM-871	M-15	28211-KRM-B10	M-17	31110-KRM-841	M-10
17366-KRM-860	C-16.1	17950-KRM-870	C-3	22000		23491-KRM-841	M-15	28215-KRM-840	M-17	31110-KRM-851	M-10
17366-KRM-B40	C-16.1					23491-KRM-870	M-15	28221-KRM-840	M-17	31120-KRM-851	M-10
17367-KRM-B10	C-16.2	18000		22100-KRM-840	M-7	23492-KRM-840	M-15	28223-KRM-840	M-17	31120-KRM-B11	M-10
17420-MBZ-L10	C-16.2			22100-KRM-850	M-7	23501-KRM-841	M-15	28231-KRM-840	M-17	31200-KRM-851	M-12
17513-KRM-760ZD	C-31	18291-KGA-E00	C-17	22100-KRM-851	M-7	23501-KRM-870	M-15	28231-KRM-B10	M-17	31201-KPT-A01	M-12
17513-KRM-830ZB	C-31	18291-KGA-E00	C-17.1	22100-KRM-B10	M-7	23801-KRM-840	M-15	28241-KRM-860	C-18	31201-KPW-901	M-12
17513-KRM-B30ZA	C-31	18291-KGA-E00	C-17.2	22115-KRM-840	M-7	23801-KRM-870	M-15	28251-KRM-840	M-17	31204-KG8-004	M-12
17513-KRM-B70ZA	C-31	18293-MN0-000	C-17	22120-KRM-840	M-7	23811-KPS-900	M-15	28261-KRM-840	M-17	31205-KPH-881	M-12
17513-KRM-R20ZA	C-31	18293-MN0-000	C-17.1	22201-KPM-850	M-7			28282-KRM-840	M-17	31205-KRM-851	M-12
17513-KRM-R60ZA	C-31	18293-MN0-000	C-17.2	22201-MR8-000	M-7	24000		28293-KRM-860	C-18	31206-KPH-881	M-12
17513-KRM-R90ZA	C-31	18300-KRM-840	C-17	22321-KPS-900	M-7			28300-KRM-860	C-18	31207-MBE-008	M-12
17513-KRM-R90ZB	C-31	18300-KRM-860	C-17.1	22355-KRM-840	M-7	24211-KPT-A00	M-16	28311-KC5-000	C-18	31500-KGA-893	C-26
17514-KRM-760ZD	C-31	18300-KRM-870	C-17.2	22361-KPK-900	M-7	24211-KRM-840	M-16	28333-KK0-000	C-18	31500-KGA-971	C-26
17514-KRM-B30ZA	C-31	18300-KRM-B10	C-17	22366-KRM-840	M-7	24212-KPT-A00	M-16			31500-KPF-893	C-26.1
17514-KRM-R20ZA	C-31	18300-KRM-B30	C-17.1	22401-KRM-840	M-7	24212-KRM-840	M-16	30000		31500-KPF-893	C-26.2
17514-KRM-R60ZA	C-31	18300-KRM-B40	C-17.2	22810-KRM-840	M-6	24241-KRM-840	M-16	30401-KGA-B01	C-27	31500-KPF-894	C-26.1
17514-KRM-R90ZA	C-31	18300-KRM-B90	C-17	22815-KPS-900	M-6	24242-KRM-840	M-16	30401-KGA-B01	C-27.1	31500-KPF-894	C-26.2
17514-KRM-R90ZB	C-31	18300-KRM-R10	C-17.1	22821-KRM-840	M-6	24301-KPT-A00	M-16	30401-KGA-B01	C-27.2	31500-KRM-B22	C-26.1
17517-KPF-900	C-13	18321-KRM-B40	C-17.2	22870-KRM-860	C-3	24301-KRM-840	M-16	30410-KRM-841	C-27	31500-KRM-B22	C-26.2
17520-KRM-B00ZA	C-13	18322-KRM-B40	C-17.2	22870-KRM-870	C-3	24410-KRM-840	M-16	30410-KRM-851	C-27.1	31500-KRM-L22	C-26.1
17520-KRM-B00ZB	C-13	18345-MBT-610	C-17			24430-KRM-840	M-16	30410-KRM-870	C-27.2	31500-KRM-L22	C-26.2
17520-KRM-B30ZA	C-13	18345-MBT-610	C-17.1	23000		24430-KRM-B10	M-16	30410-KRM-871	C-27.1	31500-MCG-003	C-26.1
17520-KRM-B30ZB	C-13	18345-MBT-610	C-17.2			24436-KRM-840	M-16	30410-KRM-931	C-27	31500-MCG-003	C-26.2
17520-KRM-B30ZC	C-13	18353-KRM-840	C-17	23121-KRM-840	M-14	24610-KRM-840	M-16	30410-KRM-951	C-27.1	31500-MCG-004	C-26.1
17520-KRM-B30ZD	C-13	18355-KRM-860	C-17	23210-KRM-840	M-15	24651-KRM-840	M-16	30410-KRM-971	C-27.1	31501-KRM-840	C-26
17520-KRM-B40ZA	C-13	18355-KRM-860	C-17.1	23210-KRM-841	M-15	24652-KRM-840	M-16	30410-KRM-B11	C-27	31501-KRM-840	C-26.1
17520-KRM-B40ZB	C-13	18355-KRM-870	C-17.2	23220-KRM-840	M-15	24701-KRM-860	C-18	30410-KRM-B21	C-27.1	31501-KRM-840	C-26.2
17520-KRM-B70ZA	C-13	18357-KRM-870	C-17.2	23220-KRM-841	M-15	24701-KRM-870	C-18.1	30410-KRM-B41	C-27.2	31501-KRM-860	C-26.1
17520-KRM-B70ZB	C-13	18422-KRM-860	C-17	23220-KRM-850	M-15	24711-KRM-870	C-18.1	30410-KRM-L10	C-27	31501-KRM-860	C-26.2
17520-KRM-B90ZA	C-13	18422-KRM-860	C-17.1	23220-KRM-851	M-15	24720-KRM-870	C-18.1	30410-KRM-L20	C-27.1	31506-KRM-860	C-28
17520-KRM-B90ZD	C-13	18422-KRM-860	C-17.2	23421-KRM-840	M-15	24721-KV1-900	C-18.1	30500-KRE-900	C-27	31600-KRM-851	C-27
17520-KRM-R60ZB	C-13	18600-KGA-K61	C-16.2	23427-KRM-840	M-17	24781-KRM-860	C-18	30500-KRE-900	C-27.1	31600-KRM-851	C-27
17520-KRM-R60ZC	C-13	18600-KRM-M21	C-16.2	23427-KRM-840	M-17	24781-KRM-860	C-18.1				
17520-KRM-R90ZA	C-13	18620-KRM-B10	C-16.2	23431-KRM-840	M-15						

# ÍNDICE DE NÚMERO DE PEÇAS / PART NUMBER INDEX / INDICE DEL NUMERO DE LA PIEZA

Nº da Peça Part nº Nº de la Pieza	Nº do Bloco Block nº Nº del Bloque	Nº da Peça Part nº Nº de la Pieza	Nº do Bloco Block nº Nº del Bloque	Nº da Peça Part nº Nº de la Pieza	Nº do Bloco Block nº Nº del Bloque	Nº da Peça Part nº Nº de la Pieza	Nº do Bloco Block nº Nº del Bloque	Nº da Peça Part nº Nº de la Pieza	Nº do Bloco Block nº Nº del Bloque	Nº da Peça Part nº Nº de la Pieza	Nº do Bloco Block nº Nº del Bloque
31600-KRM-851	C-27.1	33000		35100-KRM-850	C-5	37200-KRM-841	C-2	42000		43000	
31600-KRM-851	C-27.1			35100-KRM-B91	C-5	37200-KRM-861	C-2				
31600-KRM-851	C-27.2	33100-KRM-851	C-1	35101-KRM-850	C-5	37200-KRM-871	C-2	42301-KRM-860	C-12	43100-KRM-860	C-11
31700-124-008	C-27.1	33100-KRM-871	C-1	35101-KRM-B91	C-5	37215-KAF-008	C-2	42301-KRM-860	C-12.1	43100-KRM-B40	C-11
31916-KRM-841	M-2	33101-KGA-901	C-1	35127-KRM-850	C-5	37220-KRM-861	C-2	42601-KRM-860	C-12	43145-KRM-861	C-11
		33101-KRM-871	C-1	35150-KRM-851	C-3	37223-KRM-861	C-2	42605-KGA-900	C-12	43151-329-000	C-11
32000		33108-KGA-901	C-1	35150-KRM-870	C-3	37223-KRM-871	C-2	42605-KRM-B90	C-12	43151-329-000	C-9
		33112-KRM-850	C-1	35200-KRM-841	C-3	37250-KRM-871	C-2	42606-KGA-900	C-12	43352-568-003	C-9.1
32100-KRM-830	C-27	33113-KRM-851	C-1	35200-KRM-851	C-3	37300-KRM-861	C-2	42606-KRM-B90	C-12	43353-461-771	C-9.1
32100-KRM-840	C-27	33120-KRM-851	C-1	35200-KRM-870	C-3	37305-KE5-008	C-2	42608-KRM-860	C-10	43410-KRM-861	C-11
32100-KRM-850	C-27.1	33400-KGA-B02	C-24	35330-413-003	C-3	37800-KRM-851	C-13	42608-KRM-860	C-10.1	43410-KRM-870	C-11
32100-KRM-870	C-27.1	33410-KGA-B01	C-24	35340-KRM-841	C-3			42608-KRM-860	C-12	43451-KRM-860	C-18
32100-KRM-870	C-27.2	33450-KGA-B02	C-24	35340-MA5-671	C-4	38000		42608-KRM-860	C-12	43451-KRM-870	C-18.1
32100-KRM-920	C-27.1	33491-KGA-900	C-24	35350-KGA-900	C-18	38110-KRM-851	C-27	42615-KRM-860	C-12	43453-KPF-900	C-18
32100-KRM-B00	C-27	33491-KPF-930	C-24	35350-KGA-900	C-18.1	38110-KRM-851	C-27.1	42615-KRM-860	C-12.1	43453-KPF-900	C-18.1
32100-KRM-B10	C-27	33600-KGA-B02	C-24	35357-361-010	C-18	38110-KRM-851	C-27.2	42615-KRM-B40	C-12.1		
32100-KRM-B20	C-27.1	33650-KAF-000	C-24	35357-KRM-870	C-18.1	38301-KRM-851	C-27	42615-KRM-B90	C-12	44000	
32100-KRM-B40	C-27.2	33650-KGA-B02	C-24	35357-KRM-B40	C-18.1	38301-KRM-851	C-27.1	42620-KRM-860	C-12		
32100-KRM-M10	C-27.1	33703-KRM-851	C-25	35750-KRM-850	M-13	38301-KRM-851	C-27.2	42620-KRM-860	C-12.1	44301-KRM-860	C-10
32111-KRM-840	M-10	33704-KRM-851	C-25	35751-KRM-840	M-16	38306-GE7-000	C-27	42625-KRM-860	C-12	44301-KRM-860	C-10.1
32111-KSP-910	M-10	33705-KRM-851	C-25	35752-KRM-840	M-16	38306-GE7-000	C-27.1	42625-KRM-860	C-12.1	44301-KRM-860	C-10.2
32171-GF9-621	C-27.2	33706-KRM-850	C-25	35850-KW1-900	C-26.1	38306-GE7-000	C-27.2	42635-KRM-860	C-12	44311-KFT-620	C-12
32401-KRM-850	C-26.1	34000		35850-KW1-900	C-26.2			42650-KRM-860	C-12	44311-KFT-620	C-12.1
32401-KRM-850	C-26.2			35856-KRM-850	C-26.1	40000		42650-KRM-860	C-12	44311-KRM-860	C-10
32401-KRM-B20	C-26.1	34901-KW8-900	C-1	35856-KRM-850	C-26.2			42650-KRM-870	C-12.1	44311-KRM-860	C-10.1
32401-KRM-B20	C-26.2	34905-KGA-B01	C-24	37000		40510-KRM-860	C-21	42650-KRM-B40	C-12.1	44311-KRM-860	C-10.2
32410-KRM-850	C-26.1	34906-KRM-851	C-25			40510-KRM-870	C-21	42650-KRM-B90	C-12	44601-KRM-850	C-10
32410-KRM-850	C-26.2	34907-KBB-305	C-2	37100-KRM-841	C-2	40515-KRM-860	C-19	42701-KRM-860	C-12	44601-KRM-860	C-10.1
32411-253-000	C-26.1	34907-KBB-305	C-2	37100-KRM-861	C-2	40515-KRM-860	C-19.1	42704-MER-D00	C-10.2	44605-KRM-B90	C-10
32411-253-000	C-26.2	34907-KGA-E01	C-2	37100-KRM-871	C-2	40530-KRM-860	C-21	42704-MER-D00	C-12.1	44605-KRM-R10	C-10.1
32412-KGA-890	C-26.1	34907-KGA-EA1	C-2	37110-KRM-861	C-2	40531-KRM-860	C-21	42705-MER-D00	C-10.2	44606-KRM-B90	C-10
32412-KGA-890	C-26.2	34908-KBB-305	C-2	37112-KRM-841	C-2	40543-397-890	C-11	42705-MER-D00	C-12.1	44606-KRM-R10	C-10.1
32412-KRM-B20	C-26.1	34908-KBB-305	C-2	37112-KRM-861	C-2	40543-397-890	C-12	42706-MER-D00	C-10.2	44620-400-000	C-10
32412-KRM-B20	C-26.2	34908-KGA-E01	C-2	37112-KRM-871	C-2	40543-KRM-830	C-11	42706-MER-D00	C-12.1	44620-400-000	C-10.1
32414-KRM-850	C-26.1	34908-KGA-E01	C-2	37119-KRM-840	C-1	40543-KRM-830	C-12.1	42711-KRM-861	C-12	44620-400-000	C-10.2
32414-KRM-850	C-26.2	34908-MB9-871	C-2	37119-KRM-840	C-2	40543-KRM-840	C-11	42711-KRM-871	C-12.1	44635-KRM-850	C-10
32415-KRM-850	C-26.1	34931-KRM-850	C-25	37119-KRM-900	C-1	40543-KRM-840	C-12	42712-KW1-900	C-10	44635-KRM-860	C-10.1
32415-KRM-850	C-26.2	35000		37120-KRM-841	C-2	41000		42712-KW1-900	C-10.1	44650-KRM-850	C-10
32601-KRM-850	C-26.1			37120-KRM-861	C-2			42713-MAN-622	C-10	44650-KRM-860	C-10.1
32601-KRM-850	C-26.2			37120-KRM-871	C-2	41200-KRM-860	C-12	42713-MAN-622	C-10.1	44650-KRM-870	C-10.2
32601-KRM-B20	C-26.1	35010-KRM-850	C-5	37130-KRM-841	C-2	41200-KRM-870	C-12.1	42713-MAN-622	C-12	44650-KRM-B40	C-10.2
32601-KRM-B20	C-26.2	35010-KRM-B90	C-5	37130-KRM-861	C-2	41241-KRM-860	C-12	42753-MR4-901	C-10.2	44650-KRM-B90	C-10
		35011-KRM-851	C-5	37150-KRM-861	C-2	41241-KRM-860	C-12.1	42753-MR4-901	C-12.1	44650-KRM-R10	C-10.1
										44680-410-000	C-10.1

# ÍNDICE DE NÚMERO DE PEÇAS / PART NUMBER INDEX / INDICE DEL NUMERO DE LA PIEZA

Nº da Peça Part nº Nº de la Pieza	Nº do Bloco Block nº Nº del Bloque	Nº da Peça Part nº Nº de la Pieza	Nº do Bloco Block nº Nº del Bloque	Nº da Peça Part nº Nº de la Pieza	Nº do Bloco Block nº Nº del Bloque	Nº da Peça Part nº Nº de la Pieza	Nº do Bloco Block nº Nº del Bloque	Nº da Peça Part nº Nº de la Pieza	Nº do Bloco Block nº Nº del Bloque	Nº da Peça Part nº Nº de la Pieza	Nº do Bloco Block nº Nº del Bloque
44680-410-000	C-10.2	45210-KRM-861	C-9.1	50301-268-010	C-6	50713-KRM-860	C-19.1	52170-KRM-870	C-21	<b>61000</b>	
44701-KRM-850	C-10	45215-KRM-861	C-9.1	50351-KRM-860	C-28	50714-KRM-860	C-19.1	52171-KW1-900	C-21		
44701-KRM-860	C-10.1	45218-166-006	C-9.1	50354-GCE-E40	C-20	50715-KRM-860	C-19.1	52200-KRM-840	C-21	61100-KRM-860ZH	C-7
44701-KRM-B90	C-10	45250-KRM-861	C-9.1	50400-KRM-830	C-14.1	50716-KRM-860	C-19.1	52200-KRM-860	C-21	61100-KRM-860ZN	C-7
44711-KRM-861	C-10	45251-KRM-860	C-10.1	50400-KRM-860	C-14	50717-KRM-860	C-19	52200-KRM-870	C-21	61100-KRM-860ZE	C-7
44711-KRM-861	C-10.1	45251-KRM-860	C-10.2	50410-KRM-830	C-14.1	50718-KRM-860	C-19	52400-KRM-861	C-22	61100-KRM-860ZE	C-7
44711-KRM-871	C-10.2	45410-KRM-851	C-9	50500-KRM-860	C-20	50721-KRM-860	C-28	52400-KRM-870	C-22	61100-KRM-860ZF	C-7
44800-KRM-861	C-10.1	45435-121-010	C-9	50512-KRM-860	C-20	50721-KRM-870	C-28	52400-KRM-B90	C-22	61100-KRM-860ZH	C-7
44800-KRM-861	C-10.2	45450-KRM-850	C-3	50523-KRM-860	C-20			52485-088-901	C-22	61100-KRM-860ZL	C-7
44806-KRM-851	C-9	45451-473-000	C-7	50523-KRM-B90	C-20	<b>51000</b>		52486-056-000	C-22	61100-KRM-860ZM	C-7
44806-KRM-861	C-10.1	45504-410-003	C-4	50526-KRM-870	C-20			52486-KRM-B90	C-22	61100-KRM-860ZN	C-7
44806-KRM-861	C-10.2	45510-KRM-861	C-4	50535-KRM-B90	C-20	51400-KRM-851	C-8	52488-331-003	C-22	61100-KRM-860ZP	C-7
44808-107-720	C-9	45512-MA6-006	C-4	50536-KRM-B90	C-20	51400-KRM-861	C-8	52490-KRM-B90	C-22	61100-KRM-860ZR	C-7
44808-KRM-B90	C-9	45513-KV2-901	C-4	50540-KRM-860	C-20	51400-KRM-871	C-8			61100-KRM-860ZT	C-7
44809-KFM-900	C-10.1	45517-166-006	C-4	50548-KRM-860	C-20	51401-KRM-861	C-8	<b>53000</b>		61100-KRM-860ZU	C-7
44809-KFM-900	C-10.2	45520-MG7-006	C-4	50549-KRM-860	C-20	51401-KRM-871	C-8			61100-KRM-860ZV	C-7
44830-KRM-860	C-2	45521-KRM-861	C-4	50600-KRM-870	C-19.2	51410-KRM-861	C-8	53100-KRM-850	C-5	61102-KRM-860	C-7
44830-KRM-B90	C-2	45530-MN9-305	C-4	50610-KRM-860	C-19	51412-KK4-003	C-8	53100-KRM-860	C-5	61103-KRM-860	C-7
44831-KRM-860	C-2			50610-KRM-860	C-19.1	51412-KRM-861	C-8	53100-KRM-870	C-5	61104-KRM-860	C-7
44844-KRM-860	C-8	<b>46000</b>		50614-KRM-860	C-19	51412-KRM-871	C-8	53140-KGA-901	C-3	61303-KRM-860	C-1
				50614-KRM-860	C-19.1	51420-KRM-851	C-8	53166-KGA-900	C-3	61306-KRM-860	C-1
<b>45000</b>		46500-KRM-860	C-18	50615-KRM-870	C-20	51420-KRM-861	C-8	53167-KRM-860	C-3	6130A-KRM-860	C-1
		46500-KRM-870	C-18.1	50618-KE8-000	C-19.2	51432-GE4-003	C-8	53168-GCE-900	C-3	61311-KRM-860	C-1
45010-KRM-850	C-9	46500-KRM-B40	C-18.1	50619-KRM-860	C-19	51437-413-003	C-8	53171-KGA-900	C-3	61311-KRM-870	C-1
45010-KRM-B90	C-9	46510-KBW-900	C-18.1	50619-KRM-860	C-19.1	51440-KRM-861	C-8	53172-KCH-900	C-3	61312-KRM-860	C-1
45107-KRM-861	C-9.1	46513-KBW-900	C-18.1	50632-KBW-900	C-19.2	51440-KRM-871	C-8	53172-KGA-941	C-3		
45108-166-006	C-9.1	46514-107-010	C-18	50635-KBW-900	C-19.2	51455-KRM-861	C-8	53172-KRM-870	C-3	<b>75000</b>	
45115-443-870	C-9.1	46515-KRM-870	C-18.1	50636-KPF-900	C-19.2	51490-GAA-305	C-8	53173-KY0-970	C-3		
45116-GE3-601	C-9.1	46515-KRM-B40	C-18.1	50639-KBW-900	C-19.2	51500-KRM-851	C-8	53174-KY0-970	C-3	75581-673-000	C-15
45126-KRM-861	C-4			50643-KN6-910	C-19.2	51500-KRM-861	C-8	53175-KBW-900	C-4	75581-973-000	C-15.1
45126-KRM-871	C-4	<b>50000</b>		50645-KBW-900	C-19.2	51500-KRM-871	C-8	53175-KRM-860	C-3		
45126-KRM-R21	C-4			50661-KRM-860	C-19	51520-KRM-851	C-8	53178-KRM-860	C-3	<b>77000</b>	
45132-397-640	C-9.1	50100-KRM-830	C-28	50661-KRM-860	C-19.1	51520-KRM-861	C-8	53178-KRM-870	C-3		
45133-166-016	C-9.1	50100-KRM-860	C-28	50700-KRM-870	C-19.2	51520-KRM-871	C-8			77200-KRM-860	C-14
45134-250-000	C-11	50100-KRM-920	C-28	50701-KRM-840	C-19			53192-KRM-860	C-3	77200-KRM-860	C-14.1
45134-250-000	C-9	50100-KRM-B00	C-28	50710-405-000	C-19	<b>52000</b>		53200-KRM-840	C-6	77204-128-000	C-14
45134-GE3-601	C-9.1	50100-KRM-B10	C-28	50710-GCN-003	C-28			53208-KGA-900	C-5	77204-128-000	C-14.1
45141-KGA-900	C-11	50100-KRM-B70	C-28	50710-GN5-830	C-19.1	52108-356-006	C-21	53211-KRM-860	C-6	77205-286-000	C-14
45141-KGA-900	C-9	50100-KRM-B90	C-28	50710-KRM-860	C-28	52108-KRM-860	C-21	53212-KRM-860	C-6	77205-286-000	C-14.1
45145-KFM-900	C-11	50100-KRM-M10	C-28	50710-KRM-B90	C-28	52108-KW6-900	C-21	53214-KGA-C00	C-6	77206-426-000	C-14
45145-KRM-851	C-9	50100-KRM-M80	C-28	50711-KRM-860	C-19.1	52108-KW6-900	C-21	53220-KRM-860	C-6	77206-426-000	C-14.1
45155-KRM-860	C-4	50183-KRM-860	C-19.1	50711-KRM-B90	C-19.1	52141-KRM-840	C-21	53230-KRM-860	C-5	77209-KRM-860	C-14
45156-KRM-860	C-4	50183-KRM-860	C-19.2	50712-KRM-B90	C-19	52144-GE2-005	C-21			77209-KRM-860	C-14.1
45160-KRM-860	C-4	50186-KRM-860	C-24	50713-KBW-900	C-19.2	52170-KRM-860	C-21	53230-KRM-B10	C-5		

# ÍNDICE DE NÚMERO DE PEÇAS / PART NUMBER INDEX / INDICE DEL NUMERO DE LA PIEZA

Nº da Peça Part nº Nº de la Pieza	Nº do Bloco Block nº Nº del Bloque	Nº da Peça Part nº Nº de la Pieza	Nº do Bloco Block nº Nº del Bloque	Nº da Peça Part nº Nº de la Pieza	Nº do Bloco Block nº Nº del Bloque	Nº da Peça Part nº Nº de la Pieza	Nº do Bloco Block nº Nº del Bloque	Nº da Peça Part nº Nº de la Pieza	Nº do Bloco Block nº Nº del Bloque	Nº da Peça Part nº Nº de la Pieza	Nº do Bloco Block nº Nº del Bloque
77215-KRM-830ZD	C-14.1	77226-KRM-R90ZA	C-14	80000		83520-KRM-R80ZC	C-15	83620-KRM-R60ZC	C-15	87560-398-910ZD	C-30
77215-KRM-830ZE	C-14.1	77226-KRM-R90ZB	C-14			83520-KRM-R80ZD	C-15	83620-KRM-R60ZD	C-15	87560-398-910ZE	C-30
77215-KRM-830ZE	C-14.1	77227-KRM-760ZA	C-31	80100-KRM-860	C-23	83541-KRM-860	C-15	83620-KRM-R70ZA	C-15	87560-398-910ZE	C-30
77215-KRM-830ZG	C-14.1	77227-KRM-860ZB	C-31	80103-KRM-830	C-28	83541-KRM-870	C-15.1	83620-KRM-R70ZB	C-15	87560-398-910ZE	C-30
77216-KRM-B30ZA	C-14	77227-KRM-B30ZA	C-31	80103-KRM-860	C-28	83542-KRM-830ZA	C-31	83620-KRM-R70ZC	C-15	87560-398-910ZE	C-30
77216-KRM-B30ZB	C-14	77229-KRM-R90ZA	C-31			83542-KRM-870ZA	C-31	83620-KRM-R70ZD	C-15	87560-398-910ZE	C-30
77216-KRM-B30ZC	C-14	77229-KRM-R90ZB	C-31	81000		83542-KRM-R60ZA	C-31	83620-KRM-R80ZA	C-15	87560-398-910ZE	C-30
77216-KRM-B30ZD	C-14	77230-KRM-R60ZA	C-31			83542-KRM-R60ZB	C-31	83620-KRM-R80ZB	C-15	87560-KPF-900	C-30
77216-KRM-B40ZA	C-14	77230-KRM-R60ZB	C-31	81200-KRM-830	C-14.1	83542-KRM-R60ZC	C-31	83620-KRM-R80ZC	C-15	87565-KRM-600ZA	C-30
77216-KRM-B40ZB	C-14	77230-KRM-R60ZC	C-31	81200-KRM-830	C-32	83542-KRM-R60ZD	C-31	83620-KRM-R80ZD	C-15	87565-KRM-600ZB	C-30
77216-KRM-M10ZA	C-14.1	77230-KRM-R60ZD	C-31	81218-KRM-830	C-30	83542-KRM-R70ZA	C-31	83641-KRM-860	C-15	87565-KRM-610ZA	C-30
77216-KRM-M10ZB	C-14.1	77231-KRM-830	C-14.1	81218-KRM-920	C-30	83542-KRM-R70ZB	C-31	83641-KRM-870	C-15.1	87565-KRM-610ZB	C-30
77216-KRM-M10ZC	C-14.1	77235-KRM-700ZB	C-14.1	83000		83542-KRM-R70ZC	C-31			87565-KRM-620ZA	C-30
77216-KRM-M80ZA	C-14.1	77235-KRM-870ZA	C-14			83542-KRM-R70ZD	C-31	84000		87565-KRM-620ZB	C-30
77216-KRM-M80ZB	C-14.1	77235-KRM-870ZC	C-14	83501-KRM-B91	C-29	83542-KRM-R80ZB	C-31	84010-KRM-870	C-28	87565-KRM-620ZC	C-30
77216-KRM-M80ZC	C-14.1	77235-KRM-B00ZA	C-14.1	83502-KRM-860	C-16	83542-KRM-R80ZC	C-31	84011-KRM-870	C-28	87565-KRM-620ZD	C-30
77216-KRM-R60ZA	C-14	77235-KRM-B00ZB	C-14.1	83502-KRM-860	C-16.1	83542-KRM-R80ZD	C-31	84110-KRM-860	C-28	87565-KRM-640ZA	C-30
77216-KRM-R60ZB	C-14	77235-KRM-B00ZC	C-14.1	83520-KRM-830ZA	C-15	83551-300-000	C-15	84601-KRM-860	C-16	87565-KRM-640ZB	C-30
77216-KRM-R60ZC	C-14	77235-KRM-B00ZD	C-14.1	83520-KRM-830ZA	C-15	83551-KGA-900	C-13	84601-KRM-860	C-16.1	87565-KRM-640ZC	C-30
77216-KRM-R60ZD	C-14	77235-KRM-B30ZA	C-14	83520-KRM-830ZA	C-15	83601-MB0-000	C-16			87565-KRM-640ZD	C-30
77216-KRM-R90ZA	C-14	77235-KRM-B30ZB	C-14	83520-KRM-870ZA	C-15.1	83601-MB0-000	C-16.1	86000		87565-KRM-730ZA	C-30
77216-KRM-R90ZB	C-14	77235-KRM-B30ZC	C-14	83520-KRM-B10ZA	C-15	83601-MB0-000	C-28			87565-KRM-730ZB	C-30
77225-KRM-830ZD	C-14.1	77235-KRM-B30ZD	C-14	83520-KRM-B10ZB	C-15	83602-KRM-870	C-15.1	86150-KPG-902	C-2	87565-KRM-730ZC	C-30
77225-KRM-830ZE	C-14.1	77235-KRM-B70ZA	C-14.1	83520-KRM-B10ZC	C-15	83602-KRM-870	C-16.1			87565-KRM-730ZD	C-30
77225-KRM-830ZE	C-14.1	77235-KRM-B70ZB	C-14.1	83520-KRM-B10ZD	C-15	83602-KRM-870	C-28	87000		87565-KRM-780ZA	C-30
77225-KRM-830ZG	C-14.1	77235-KRM-M80ZA	C-14.1	83520-KRM-B20ZA	C-15	83620-KRM-830ZA	C-15			87565-KRM-780ZB	C-30
77226-KRM-B30ZA	C-14	77235-KRM-M80ZB	C-14.1	83520-KRM-B20ZB	C-15	83620-KRM-830ZA	C-15	87120-KRM-860	C-1	87565-KRM-L10ZA	C-30
77226-KRM-B30ZB	C-14	77235-KRM-M80ZC	C-14.1	83520-KRM-B20ZC	C-15	83620-KRM-830ZA	C-15	87125-087-910	C-30	87565-KRM-L10ZB	C-30
77226-KRM-B30ZC	C-14	77235-KRM-R60ZA	C-14	83520-KRM-B20ZD	C-15	83620-KRM-870	C-15.1	87505-KRE-900	C-30	87565-KRM-L10ZC	C-30
77226-KRM-B30ZD	C-14	77235-KRM-R60ZB	C-14	83520-KRM-B30ZA	C-15	83620-KRM-B10ZA	C-15	87505-KRM-830	C-30	87565-KRM-L10ZD	C-30
77226-KRM-B40ZA	C-14	77235-KRM-R60ZC	C-14	83520-KRM-B30ZB	C-15	83620-KRM-B10ZB	C-15	87505-KRM-840	C-30	87565-KRM-L20ZA	C-30
77226-KRM-B40ZB	C-14	77235-KRM-R60ZD	C-14	83520-KRM-B30ZC	C-15	83620-KRM-B10ZC	C-15	87505-KRM-870	C-30	87565-KRM-L20ZB	C-30
77226-KRM-M10ZA	C-14.1	77235-KRM-R90ZA	C-14	83520-KRM-B30ZD	C-15	83620-KRM-B10ZD	C-15	87505-KRM-920	C-30	87565-KRM-L20ZC	C-30
77226-KRM-M10ZC	C-14.1	77235-KRM-R90ZB	C-14	83520-KRM-R60ZA	C-15	83620-KRM-B20ZA	C-15	87505-KRM-930	C-30	87565-KRM-L20ZD	C-30
77226-KRM-M10ZD	C-14.1	77236-KRM-860	C-15	83520-KRM-R60ZB	C-15	83620-KRM-B20ZB	C-15	87505-KRM-950	C-30	87565-KRM-L30ZA	C-30
77226-KRM-M80ZA	C-14.1	77236-KRM-860	C-15.1	83520-KRM-R60ZC	C-15	83620-KRM-B20ZC	C-15	87505-KRM-L90	C-30	87565-KRM-L30ZB	C-30
77226-KRM-M80ZB	C-14.1	77238-KRM-860	C-14	83520-KRM-R60ZD	C-15	83620-KRM-B20ZD	C-15	87507-KRM-930	C-30	87565-KRM-L30ZC	C-30
77226-KRM-M80ZC	C-14.1	77239-KRM-860	C-15	83520-KRM-R70ZA	C-15	83620-KRM-B30ZA	C-15	87507-MZB-M90	C-30	87565-KRM-L30ZD	C-30
77226-KRM-M80ZD	C-14.1	77239-KRM-860	C-15.1	83520-KRM-R70ZB	C-15	83620-KRM-B30ZB	C-15	87512-MEE-760	C-30	87565-KRM-L40ZA	C-30
77226-KRM-R60ZA	C-14	77239-KRM-860	C-15.1	83520-KRM-R70ZC	C-15	83620-KRM-B30ZC	C-15	87512-MEE-761	C-30	87565-KRM-L40ZB	C-30
77226-KRM-R60ZB	C-14	77239-KRM-B90	C-15	83520-KRM-R70ZD	C-15	83620-KRM-B30ZD	C-15	87560-398-910ZD	C-30	87565-KRM-L50ZA	C-30
77226-KRM-R60ZC	C-14	77239-KRM-B90	C-15.1	83520-KRM-R80ZA	C-15	83620-KRM-R60ZA	C-15	87560-398-910ZD	C-30	87565-KRM-L50ZB	C-30
77226-KRM-R60ZD	C-14	77302-KRM-860	C-25	83520-KRM-R80ZB	C-15	83620-KRM-R60ZB	C-15	87560-398-910ZD	C-30	87565-KRM-M00ZA	C-30

# ÍNDICE DE NÚMERO DE PEÇAS / PART NUMBER INDEX / INDICE DEL NUMERO DE LA PIEZA

Nº da Peça Part nº Nº de la Pieza	Nº do Bloco Block nº Nº del Bloque	Nº da Peça Part nº Nº de la Pieza	Nº do Bloco Block nº Nº del Bloque	Nº da Peça Part nº Nº de la Pieza	Nº do Bloco Block nº Nº del Bloque	Nº da Peça Part nº Nº de la Pieza	Nº do Bloco Block nº Nº del Bloque	Nº da Peça Part nº Nº de la Pieza	Nº do Bloco Block nº Nº del Bloque	Nº da Peça Part nº Nº de la Pieza	Nº do Bloco Block nº Nº del Bloque
87565-KRM-M10ZA	C-30	90030-MG8-000	C-28	90033-GHR-700	C-19.2	90107-MCN-610	C-5	90206-250-000	M-3	90403-KRM-840	M-14
87565-KRM-M10ZB	C-30	90031-KRM-840	M-13	90033-GHR-730	C-18	90111-187-000	C-1	90208-GHR-630	C-13	90404-KPT-A00	M-2
87565-KRM-M10ZC	C-30	90032-GHR-640	C-16.2	90033-GHR-E60	C-1	90111-KRM-860	C-14	90208-GHR-630	C-3	90404-KRM-840	M-2
		90032-GHR-640	C-18.1	90034-GHR-660	C-14	90112-KPS-900	M-8	90208-GHR-630	C-3	90417-KRM-840	M-16
<b>88000</b>		90032-GHR-640	C-19	90034-GHR-660	C-14.1	90112-KRM-860	C-5	90208-GHR-630	C-4	90432-KPT-A00	M-8
		90032-GHR-640	C-19.1	90034-GHR-680	C-14.1	90113-KRM-860	C-3	90208-GHR-630	C-9	90432-KRM-840	M-8
88210-KRM-860	C-3	90032-GHR-640	C-19.2	90034-GHR-680	C-32	90114-KBZ-900	C-4	90208-GHR-640	C-19.1	90441-KRM-840	M-13
88210-KRM-870	C-3	90032-GHR-640	C-27	90035-166-008	C-2	90115-KV3-700	C-21	90208-GHR-640	C-19.2	90451-KRM-840	M-17
88210-KRM-B91	C-3	90032-GHR-640	C-27.1	90035-KRM-840	M-2	90116-383-721	C-8	90208-GHR-650	C-22	90452-GB4-770	M-15
88210-KRM-R21	C-3	90032-GHR-640	C-27.2	90036-GHR-890	M-2	90117-KRM-860	C-21	90208-GHR-650	C-24	90452-GB4-770	M-17
88220-KRM-860	C-3	90032-GHR-640	C-28	90037-GHR-710	C-18.1	90118-KRM-860	C-14	90208-GHR-E40	C-28	90452-KRM-840	M-15
88220-KRM-870	C-3	90032-GHR-640	M-13	90037-GHR-F40	C-6	90118-KRM-860	C-14.1	90208-GHR-E50	C-28	90453-KRM-840	M-15
88220-KRM-B91	C-3	90032-GHR-650	C-14.1	90037-GHR-G50	C-28	90118-KRM-860	C-23	90208-GHR-J30	C-25	90454-KPS-900	M-15
88220-KRM-R21	C-3	90032-GHR-650	M-2	90038-GHR-G00	C-28	90119-KRM-860	C-1	90208-GHR-J40	C-17	90455-KRM-840	M-17
		90032-GHR-660	C-16.2	90040-GHR-640	M-1	90119-KRM-860	C-21	90208-GHR-J40	C-19.2	90456-KRM-840	M-15
<b>89000</b>		90032-GHR-660	C-26	90040-GHR-670	M-13	90120-KRM-860	C-16	90231-GHR-630	C-19	90457-KRM-840	M-16
		90032-GHR-660	C-26.1	90040-GHR-690	M-4	90120-KRM-860	C-16.1	90231-GHR-630	C-19.1	90458-KRM-840	M-15
89215-KW1-900	C-29	90032-GHR-660	C-26.2	90040-GHR-710	C-7	90121-KRM-840	C-21	90231-KRM-840	M-8	90463-KRM-840	M-1
89216-KRM-860	C-29	90032-GHR-660	M-13	90040-GHR-720	M-6	90121-KRM-860	C-21	90301-473-003	C-11	90501-KPT-A00	M-10
89220-443-900	C-29	90032-GHR-660	M-16	90040-GHR-720	M-9	90123-KRM-860	C-5	90302-KRM-860	C-11	90501-KPT-A00	M-14
89221-443-900	C-29	90032-GHR-660	M-17	90040-GHR-740	M-9	90131-KRM-840	M-13	90302-KRM-860	C-12	90501-KPT-A00	M-7
89222-KAS-900	C-29	90032-GHR-660	M-4	90040-GHR-760	M-6	90133-SL9-003	C-2	90302-KRM-860	C-12.1	90501-KRM-840	M-10
89224-443-900	C-29	90032-GHR-680	M-13	90040-GHR-770	M-9	90134-GHR-J40	C-14	90304-GE8-003	C-12	90501-KRM-840	M-14
89228-443-900	C-29	90032-GHR-700	M-12	90040-GHR-E40	C-4	90134-GHR-J40	C-14.1	90304-GE8-003	C-12.1	90501-KRM-840	M-7
89229-443-900	C-29	90032-GHR-740	C-9	90071-MB0-000	M-12	90134-GHR-J40	C-15.1	90304-GE8-003	C-20	90502-155-000	C-18.1
		90032-GHR-740	M-8	90083-KRM-840	M-4	90135-GHR-J60	C-16	90304-KGA-B10	C-22	90503-KRM-860	C-5
<b>90000</b>		90032-GHR-750	C-11	90084-KPS-900	M-9	90135-GHR-J60	C-16.1	90304-KRM-860	C-5	90504-KRM-860	C-22
		90032-GHR-760	M-13	90084-KRM-840	M-15	90139-SM4-003	C-27	90305-GE8-003	C-11	90505-KRM-860	C-18
90001-KRM-860	C-14	90032-GHR-770	M-13	90085-KRM-850	M-11	90139-SM4-003	C-27.1	90305-GE8-003	C-21	90521-KRM-860	C-5
90001-KRM-860	C-14.1	90032-GHR-820	M-13	90087-KRM-840	M-9	90139-SM4-003	C-27.2	90306-KF0-003	C-10	90527-KRM-860	C-22
90002-KRM-840	M-2	90032-GHR-A80	C-22	90091-KRM-840	M-2	90145-MS9-612	C-4	90306-KF0-003	C-10.1	90528-KRM-830	C-22
90003-KFG-000	M-1	90032-GHR-E40	C-28	90100-KRM-870	C-1	90155-KY4-901	C-9.1	90306-KF0-003	C-10.2	90543-KRM-840	M-1
90005-KRM-840	M-4	90032-GHR-E90	C-4	90101-KPF-900	C-19.2	90158-KM7-911	C-2	90306-KRM-840	M-2	90544-283-000	C-8
90006-GHB-610	C-17.2	90032-GHR-F00	C-1	90102-KRM-850	C-1	90201-GHR-630	C-11	90308-KRM-860	C-17	90545-300-000	C-4
90008-KRM-840	M-7	90032-GHR-F00	C-20	90105-KEB-620	C-5	90201-GHR-630	C-12	90308-KRM-860	C-17.1	90601-354-000	C-8
90009-KRM-840	M-10	90032-GHR-F00	C-3	90105-KGA-B00	C-28	90201-GHR-630	C-12.1	90308-KRM-860	C-17.2	90601-KRM-840	M-15
90010-KRM-840	M-10	90032-GHR-F00	C-3	90105-KR3-000	C-10.1	90201-KRM-840	M-10	90311-KRM-830	C-14.1	90602-KPT-900	M-17
90012-KK3-830	M-3	90032-KW3-008	C-2	90105-KR3-000	C-10.2	90201-KRM-840	M-14	90322-KRM-860	C-3	90602-KRM-840	M-15
90015-GHR-640	C-19	90033-GHR-650	C-17	90106-GHR-J20	M-8	90202-GHR-630	C-19.2	90324-KRM-860	C-13	90602-KRM-840	M-17
90015-GHR-640	C-19.1	90033-GHR-680	C-19	90107-GN1-010	C-20	90202-GHR-630	C-2	90380-MB2-000	C-24	90604-KRM-840	M-14
90015-GHR-680	C-18	90033-GHR-680	C-19.1	90107-KAN-900	C-17	90202-GHR-640	C-26.1	90381-GZ4-671	C-15	90605-KPS-900	M-15
90015-GHR-680	C-18.1	90033-GHR-680	C-19.2	90107-KAN-900	C-17.1	90202-GHR-640	C-26.2	90381-GZ4-671	C-15.1	90606-KRM-840	M-16
90015-GHR-E40	C-19.2	90033-GHR-680	C-20	90107-KAN-900	C-17.2	90202-GHR-E50	C-3	90401-KRM-840	M-7	90650-KW3-000	C-27
90022-KRM-840	M-16	90033-GHR-700	C-13	90107-MBG-000	C-5	90202-KRM-840	M-7	90402-KRM-840	M-14	90650-KW3-000	C-27.1



# ÍNDICE DE NÚMERO DE PEÇAS / PART NUMBER INDEX / INDICE DEL NUMERO DE LA PIEZA

Nº da Peça Part nº Nº de la Pieza	Nº do Bloco Block nº Nº del Bloque	Nº da Peça Part nº Nº de la Pieza	Nº do Bloco Block nº Nº del Bloque	Nº da Peça Part nº Nº de la Pieza	Nº do Bloco Block nº Nº del Bloque	Nº da Peça Part nº Nº de la Pieza	Nº do Bloco Block nº Nº del Bloque	Nº da Peça Part nº Nº de la Pieza	Nº do Bloco Block nº Nº del Bloque	Nº da Peça Part nº Nº de la Pieza	Nº do Bloco Block nº Nº del Bloque
90650-KW3-000	C-3	91015-KRM-840	M-15	93000		94103-08000	C-19.2	96000		99007-45000	C-29
90650-KW3-000	C-3	91016-KPS-900	M-15			94109-12000	M-13			99008-01600	C-29
90651-KRM-860	C-16	91016-KRM-B41	C-12.1	93500-04008-1H	M-18.1	94111-06000	C-26.1	96001-06020-00	C-16.2	99101-GHB-1080	M-18
90651-KRM-860	C-16.1	91016-KRM-B42	C-12	93500-04010-1H	M-18.1	94111-06000	C-26.2	96100-60013-00	M-3	99101-GHB-1100	M-18
90651-MA5-671	C-4	91016-KRM-B42	C-12.1	93500-04012-1H	M-18.1	94201-16150	C-19	96140-62020-10	C-12	99101-GHB-1120	M-18
90658-SA0-003	C-3	91058-MG9-681	C-5	93500-05012-1H	M-18.1	94201-16150	C-19.1	96140-62020-10	C-12.1	99101-GHB-1150	M-18
90677-KRM-860	C-23	91059-KY2-711	C-5	93500-05020-0G	C-3	94201-20150	C-18	96140-63010-10	C-10	99101-GHB-1150	M-18
90678-MN5-000	C-16.2	91059-MK4-601	C-5	93500-05022-0A	C-16.1	94201-20150	C-18.1	96140-63010-10	C-10.1	99101-GHB-1150	M-18
90702-KRM-840	M-1	91071-KRM-851	M-11	93500-05022-0G	C-3	94201-20150	C-19.2	96150-60040-10	C-12	99101-GHB-1180	M-18
90702-KRM-840	M-13	91071-KRM-870	M-11	93500-05028-0A	C-16	94201-30250	C-18	96150-60040-10	C-12.1	99101-GHB-1180	M-18
90702-KRM-840	M-6	91202-KRM-841	M-6	93500-05028-0G	C-16.1	94303-06100	M-2	96150-63010-10	C-10.2	99101-GHB-1180	M-18
90702-KRM-840	M-8	91203-KRM-841	M-13	93600-04012-1G	C-4	94305-30102	M-6	96150-63020-10	C-12	99101-GHB-1180	M-18
90702-KRM-840	M-9	91204-KRM-841	M-6	93891-04022-07	M-18.1	94608-50000	C-8	96150-63020-10	C-12.1	99101-GHB-1200	M-18
90703-KRM-840	M-2	91216-KRM-841	M-15	93892-04010-10	M-18	95000		96211-08000	C-18	99101-ZH7-1350	M-18.1
90703-KRM-840	M-5	91251-KCS-690	C-9	93892-04016-18	M-18			96211-08000	C-6	99101-ZH7-1400	M-18.1
90704-KRM-840	M-2	91254-GAA-003	C-8	93892-05012-18	M-18			96220-30085	M-16	99103-KCM-0380	M-18
90718-KRM-B90	C-19	91257-230-003	C-12	93892-05012-18	M-18.1	95002-02070	C-16.2			99103-KPT-0380	M-18
90741-KFB-000	M-14	91257-230-003	C-12.1	93892-05028-07	C-3	95002-02080	C-13	97000		99103-KRM-0350	M-18
90741-KGH-900	M-14	91257-230-003	C-12.1	93892-05045-07	C-3	95002-02089	M-18			99103-KRM-0350	M-18.1
90751-KPS-900	M-8	91258-410-013	C-10.1	93893-04012-17	C-4	95002-02089	M-18.1	97223-412-3210	C-10.1	99103-KRZ-0350	M-18
90755-229-003	C-10	91258-410-013	C-10.2	93893-05016-07	C-16	95002-02100	C-16.1	97340-4116410	C-10		
90755-229-003	C-10.1	91303-KRM-840	M-9	93893-05016-07	C-16.1	95002-02659	M-18	97550-412-3110	C-10.1		
90755-229-003	C-10.2	91304-KFJ-900	C-12	93901-24680	C-25	95002-41300-08	C-16	97606-4116410	C-10		
		91304-KRM-840	M-2	93901-34120	M-8	95002-41300-08	C-16.1				
		91305-443-740	C-13	93903-22420	C-2	95002-80000	C-16				
		91305-KPH-900	M-13	93903-22420	C-2	95002-80000	C-16.1	98000			
		91306-KRM-840	M-4	93903-24320	C-15	95005-35470-50	M-18				
		91307-KRM-840	M-6	93903-34380	C-24	95005-45470-50	M-18.1	98200-31500	C-26.1		
				94000		95014-22200	C-5	98200-31500	C-26.2		
91001-KRM-841	M-14	91309-425-003	M-12	94002-06000-0S	C-19.2	95014-71202	C-20	98200-40500	C-27		
91001-KRM-842	M-14	91309-MJO-003	C-16.2	94002-06000-0S	C-26.1	95014-72102	C-20	98200-40500	C-27.1		
91001-KRM-872	M-14	91320-MB0-000	M-12	94002-06000-0S	C-26.2	95014-73100	C-18	98200-40500	C-27.2		
91002-KRM-841	M-14	91352-GAZ-930	C-2	94050-06000	C-3	95014-73100	C-18.1	98200-41000	C-27		
91002-KRM-871	M-14	91405-KTO-680	C-16.2	94050-08000	C-19.1	95015-32001	C-18	98200-41000	C-27.1		
91003-KRM-841	M-15	91509-KRM-860	C-14	94050-08080	C-19.2	95015-32001	C-18.1	98200-41000	C-27.2		
91004-KRM-842	M-14	91509-KRM-860	C-14.1	94050-10070	C-28	95015-32001	C-9	98200-41500	C-27		
91006-KRM-B90	M-3			94101-06000	C-19	95015-42000	C-18				
91013-KRM-840	M-7			94101-06000	C-19.1	95015-42000	C-18.1	99000			
91014-KPS-731	C-12.1			94101-14000	C-21	95015-42000	C-9	99001-10120	C-29		
91014-KPS-732	C-12			94102-08000	C-19.2	95015-81000	C-19	99001-14170	C-29		
91014-KPS-732	C-12.1	92000		94103-06000	C-18.1	95015-83000	C-19.1	99003-10000	C-29		
91014-KRM-840	M-15			94103-06700	C-2	95701-06012-00	C-19.1	99003-30000	C-29		
91015-KPF-961	C-12	92101-06012-0G	C-19.2			95701-06012-00	C-27.1	99006-12000	C-29		
91015-KPF-961	C-12.1	92915-10025-0E	C-12			95701-06025-07	C-3	99006-22000	C-29		
91015-KPF-962	C-12.1	92915-10025-0E	C-12.1			95701-08020-00	C-19.1				

# **HONDA**

The Power of Dreams

Publicado pela Moto Honda da Amazônia Ltda.  
Setor Publicações Técnicas  
IMPRESSO NO BRASIL